

DATOS DE LOS REGISTROS DEL  
SERVICIO PÚBLICO DE EMPLEO ESTATAL

---

**DEMANDANTES DE  
EMPLEO, PARO,  
CONTRATOS Y  
PRESTACIONES POR  
D E S E M P L E O**

**DICIEMBRE**

**2021**





## **CONTENIDO**

|   | Pág. |
|---|------|
| PARO REGISTRADO                                       | 5    |
| CONTRATOS   | 11   |
| ANEXO 1<br>Demandantes de Empleo<br>y Paro Registrado | 17   |
| ANEXO 2<br>Contratos Registrados                      | 43   |
| PRESTACIONES  | 59   |

**PARO REGISTRADO**

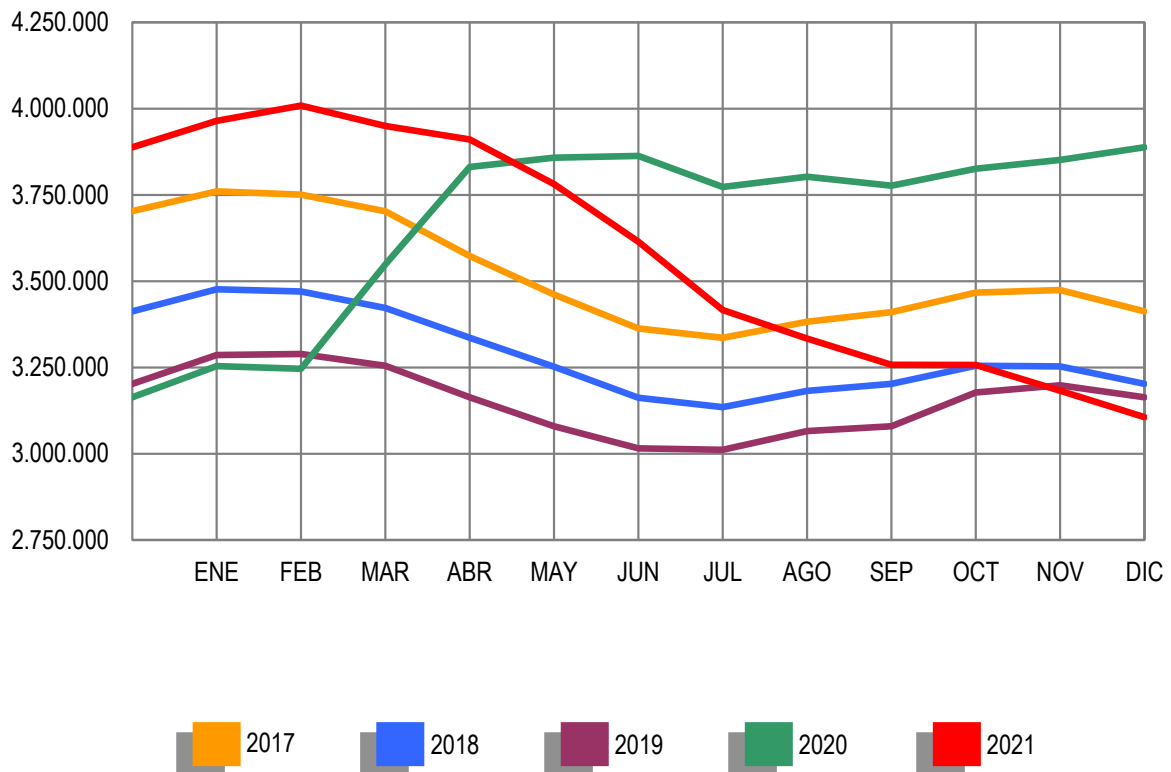
El número de desempleados registrados en las Oficinas de los Servicios Públicos de Empleo, al finalizar el mes de diciembre, ha bajado en 76.782 parados en relación con el mes anterior. En valores relativos, el descenso del paro ha sido de un -2,41%. De esta forma, el paro registrado se ha situado en 3.105.905.

En diciembre de 2020 el desempleo subió en 36.825 personas en relación al mes anterior. Por otra parte, respecto a diciembre de 2020, el paro ha descendido en 782.232 personas (-20,12%).

En términos desestacionalizados, el paro registrado baja en 40.832 personas. Para realizar la estimación se han utilizado los mismos coeficientes que en la publicación técnica "Síntesis de Indicadores Económicos" del Ministerio de Asuntos Económicos y Transformación Digital.

### EVOLUCIÓN DEL PARO REGISTRADO

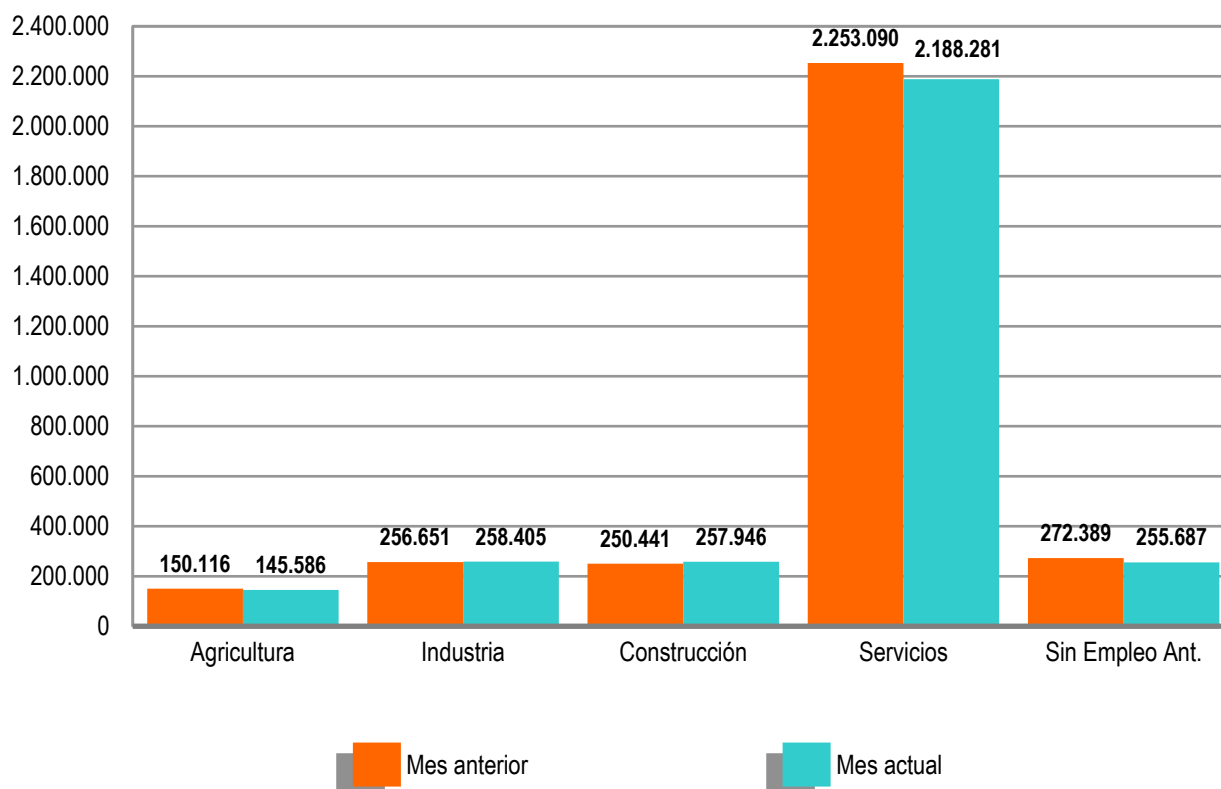
2017 - 2021



Por sectores económicos con respecto a noviembre el paro registrado descende en Agricultura 4.530 (-3,02%), y Servicios 64.809 (-2,88%); y asciende en Industria 1.754 (0,68%) y Construcción 7.505 (3,00%). Por último, el colectivo Sin Empleo Anterior registra a 16.702 personas menos (-6,13%).

**PARO REGISTRADO POR SECTORES**

**COMPARACIÓN CON EL MES ANTERIOR**



El desempleo masculino se sitúa en 1.281.873 al descender en 12.557 (-0,97%) y el femenino en 1.824.032, al caer 64.225 (-3,40%) en relación al mes de noviembre. Si lo comparamos con diciembre de 2020, el paro masculino cae en 381.143 (-22,92%) y el femenino baja en 401.089 (-18,03%).

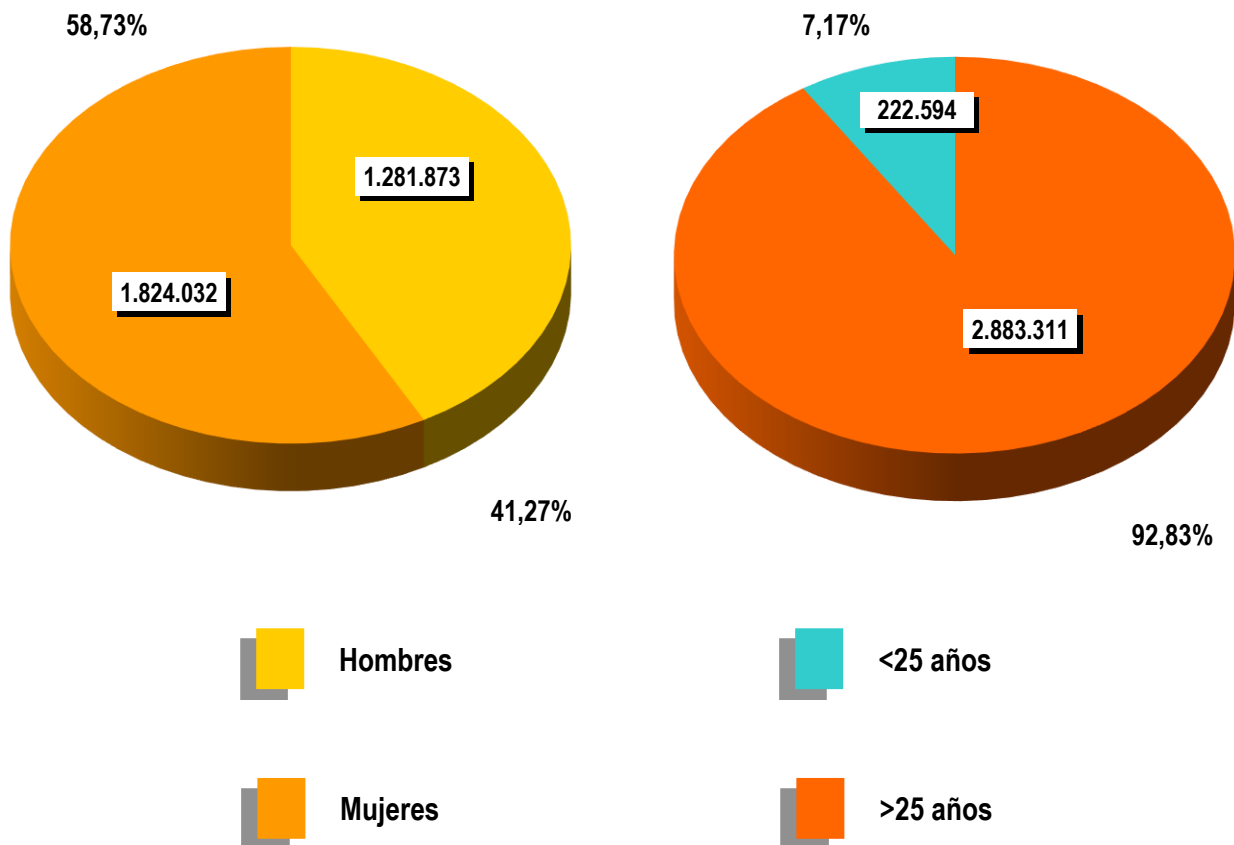
Por su parte, el desempleo de los jóvenes menores de 25 años cae en el mes de diciembre en 22.848 personas (-9,31%) respecto al mes anterior. El paro de 25 y más años baja en 53.934 (-1,84%).

El paro registrado en el último mes de 2021 baja en 16 Comunidades Autónomas, siendo las caídas más importantes las registradas por la Comunidad de Madrid (-24.380), la Comunidad Valenciana (-18.242) y la de Andalucía (-14.607). En la única que sube es en la Comunidad Foral de Navarra que contabiliza 324 parados más que en noviembre.

En cuanto a las provincias, el desempleo registrado desciende en 43 encabezadas por Madrid (-24.380), Valencia (-8.781), y Alicante (-7.187). Aumenta en las 9 restantes, de éstas destacan los incrementos de Pontevedra (599), Cáceres (396) y Navarra (324).

### PARO REGISTRADO POR SEXO Y EDAD

DICIEMBRE 2021



**CONTRATOS**

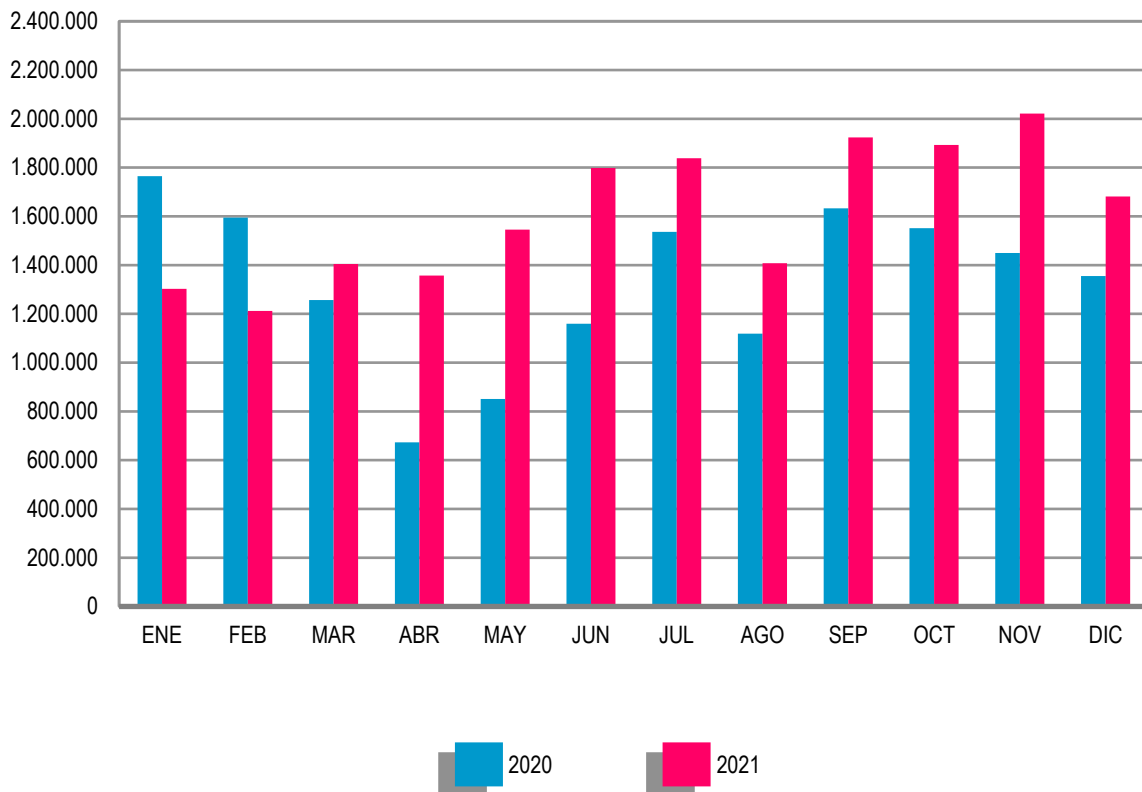


El número total de contratos registrados durante el mes de diciembre ha sido de 1.681.550. Supone una subida de 326.403 (24,09%) sobre el mismo mes del año 2020. Por su parte, la contratación acumulada en el año 2021 ha alcanzado la cifra de 19.384.359, lo que significa que se registran 3.441.298 contratos más (21,58%) que en el año anterior.

En diciembre de 2021 se han registrado 173.784 contratos de trabajo de carácter indefinido. Representan el 10,33% de todos los contratos. Supone un incremento de 61.962 (55,41%) sobre igual mes del año anterior. En magnitudes acumuladas, se han realizado 2.113.341 contratos en los doce meses de 2021. Representan un incremento de 567.731 (36,73%) sobre el mismo periodo del año 2020.

### EVOLUCIÓN MENSUAL DE LOS CONTRATOS REGISTRADOS

2020 - 2021



Los contratos indefinidos del mes de diciembre se dividen, en cuanto a la duración de su jornada, en 109.933 a tiempo completo y 63.851 a tiempo parcial. Los primeros han tenido una subida, respecto a diciembre de 2020, de 39.445 (55,96%) y los segundos se han incrementado en 22.517 (54,48%).

**EVOLUCIÓN MENSUAL DE LOS CONTRATOS INDEFINIDOS A TIEMPO COMPLETO**

2020 - 2021

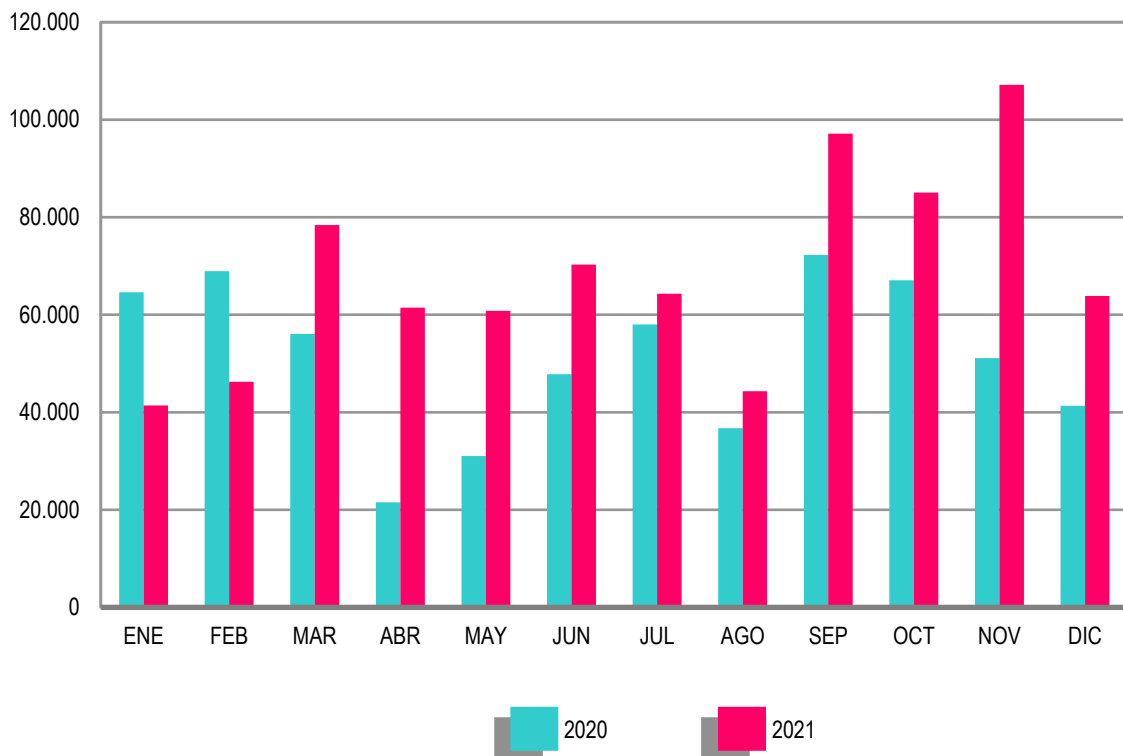


En términos acumulados, los contratos indefinidos a tiempo completo alcanzan entre enero y diciembre de este ejercicio, un total de 1.292.923, un 39,16% más que en igual periodo del año 2020. Los contratos indefinidos a tiempo parcial, que suponen un total de 820.418, registran un incremento del 33,07% en relación a igual periodo del año anterior.

El resto de contratos, hasta completar el total de 1.681.550 del mes de diciembre de 2021, son 8.823 de carácter formativo y 1.498.943 otro tipo de contratos temporales. Dentro de este último grupo destacan: Eventuales por Circunstancia de la Producción -de jornada a tiempo completo- con el 29,10% seguido de Obra o Servicio Determinado -de jornada a tiempo completo- con el 25,87% del total de todos los contratos. Los contratos temporales con jornada a tiempo parcial suponen el 29,59%.

**EVOLUCIÓN MENSUAL DE LOS CONTRATOS INDEFINIDOS A TIEMPO PARCIAL**

2020 - 2021



**ANEXO 1**

**DEMANDANTES DE  
EMPLEO Y PARO  
REGISTRADO**

DICIEMBRE 2021

**DEMANDANTES DE EMPLEO SEGÚN COLECTIVO POR SEXO, EDAD Y SECTOR DE ACTIVIDAD ECONÓMICA**

|                     | TOTAL     | OCUPADOS  | CON DISP. LIMIT/<br>DDAN EMPL. ESPEC.* | DENOS     |                             |                        |
|---------------------|-----------|-----------|--|-----------|-----------------------------|------------------------|
|                     |           |           |  | TOTAL     | OTROS NO<br>OCUPADOS /TEASS | PARADOS<br>REGISTRADOS |
| TOTAL               | 4.848.800 | 1.246.535 | 281.353                                | 3.320.912 | 215.007                     | 3.105.905              |
| SEXO:               |           |           |  |           |                             |                        |
| HOMBRES             | 2.051.894 | 550.368   | 140.767                                | 1.360.759 | 78.886                      | 1.281.873              |
| MUJERES             | 2.796.906 | 696.167   | 140.586                                | 1.960.153 | 136.121                     | 1.824.032              |
| MENORES DE 25 AÑOS: |           |           |  |           |                             |                        |
| HOMBRES             | 167.785   | 22.520    | 6.610                                  | 138.655   | 24.608                      | 114.047                |
| MUJERES             | 162.496   | 21.881    | 3.801                                  | 136.814   | 28.267                      | 108.547                |
| TOTAL               | 330.281   | 44.401    | 10.411                                 | 275.469   | 52.875                      | 222.594                |
| MAYORES DE 25 AÑOS: |           |           |  |           |                             |                        |
| HOMBRES             | 1.884.109 | 527.848   | 134.157                                | 1.222.104 | 54.278                      | 1.167.826              |
| MUJERES             | 2.634.410 | 674.286   | 136.785                                | 1.823.339 | 107.854                     | 1.715.485              |
| TOTAL               | 4.518.519 | 1.202.134 | 270.942                                | 3.045.443 | 162.132                     | 2.883.311              |
| SECTOR:             |           |           |  |           |                             |                        |
| AGRICULTURA         | 316.421   | 117.085   | 13.427                                 | 185.909   | 40.323                      | 145.586                |
| INDUSTRIA           | 471.531   | 166.482   | 31.505                                 | 273.544   | 15.139                      | 258.405                |
| CONSTRUCCIÓN        | 352.851   | 50.577    | 23.112                                 | 279.162   | 21.216                      | 257.946                |
| SERVICIOS           | 3.380.904 | 907.704   | 189.503                                | 2.283.697 | 95.416                      | 2.188.281              |
| SIN EMPLEO ANTERIOR | 327.093   | 4.687     | 23.806                                 | 298.600   | 42.913                      | 255.687                |

**DEMANDANTES DE EMPLEO SEGÚN COLECTIVO POR COMUNIDADES AUTÓNOMAS**

| COMUNIDADES<br>AUTÓNOMAS | TOTAL            | OCUPADOS         | CON DISP. LIMIT/<br>DDAN EMPL. ESPEC.* | DENOS            |                             |                        |
|--------------------------|------------------|------------------|--|------------------|-----------------------------|------------------------|
|                          |                  |                  |  | TOTAL            | OTROS NO<br>OCUPADOS /TEASS | PARADOS<br>REGISTRADOS |
| ANDALUCIA                | 1.166.301        | 237.618          | 51.754                                 | 876.929          | 91.288                      | 785.641                |
| ARAGON                   | 95.788           | 26.665           | 4.457                                  | 64.666           | 3.601                       | 61.065                 |
| PRINCIPADO DE ASTURIAS   | 85.591           | 10.414           | 4.788                                  | 70.389           | 5.591                       | 64.798                 |
| ILLES BALEARS            | 133.570          | 69.888           | 4.648                                  | 59.034           | 3.060                       | 55.974                 |
| CANARIAS                 | 301.775          | 73.008           | 16.245                                 | 212.522          | 9.703                       | 202.819                |
| CANTABRIA                | 48.659           | 6.567            | 3.354                                  | 38.738           | 1.924                       | 36.814                 |
| CASTILLA-LA MANCHA       | 180.633          | 19.957           | 9.686                                  | 150.990          | 4.523                       | 146.467                |
| CASTILLA Y LEON          | 168.451          | 21.542           | 11.222                                 | 135.687          | 6.918                       | 128.769                |
| CATALUÑA                 | 527.425          | 111.694          | 33.147                                 | 382.584          | 13.426                      | 369.158                |
| COM. VALENCIANA          | 729.036          | 293.089          | 45.297                                 | 390.650          | 19.166                      | 371.484                |
| EXTREMADURA              | 139.986          | 27.858           | 6.639                                  | 105.489          | 13.286                      | 92.203                 |
| GALICIA                  | 218.081          | 34.491           | 20.116                                 | 163.474          | 10.890                      | 152.584                |
| COM. DE MADRID           | 506.970          | 84.302           | 39.204                                 | 383.464          | 17.757                      | 365.707                |
| REGION DE MURCIA         | 134.740          | 32.191           | 6.738                                  | 95.811           | 3.390                       | 92.421                 |
| COM. FORAL DE NAVARRA    | 43.846           | 8.247            | 2.307                                  | 33.292           | 1.266                       | 32.026                 |
| PAIS VASCO               | 326.314          | 184.051          | 19.511                                 | 122.752          | 7.907                       | 114.845                |
| LA RIOJA                 | 19.716           | 3.059            | 969                                    | 15.688           | 598                         | 15.090                 |
| CEUTA                    | 11.974           | 1.235            | 474                                    | 10.265           | 411                         | 9.854                  |
| MELILLA                  | 9.944            | 659              | 797                                    | 8.488            | 302                         | 8.186                  |
| <b>TOTAL</b>             | <b>4.848.800</b> | <b>1.246.535</b> | <b>281.353</b>                         | <b>3.320.912</b> | <b>215.007</b>              | <b>3.105.905</b>       |

(\*) Son aquellos demandantes, sin empleo, que indican en su solicitud condiciones especiales de trabajo (ej: sólo a domicilio, teletrabajo, en el extranjero, etc)

DICIEMBRE 2021

**DEMANDANTES DE EMPLEO NO OCUPADOS (DENOS) POR SEXO, EDAD Y SECTOR DE ACTIVIDAD ECONÓMICA**

|                     | TOTAL     | VARIACIÓN |          |          |          |
|---------------------|-----------|-----------|----------|----------|----------|
|                     |           | MENSUAL   |          | ANUAL    |          |
|                     |           | ABSOLUTA  | RELATIVA | ABSOLUTA | RELATIVA |
| TOTAL               | 3.320.912 | -91.358   | -2,68    | -838.214 | -20,15   |
| SEXO:               |           |           |          |          |          |
| HOMBRES             | 1.360.759 | -18.659   | -1,35    | -408.067 | -23,07   |
| MUJERES             | 1.960.153 | -72.699   | -3,58    | -430.147 | -18,00   |
| MENORES DE 25 AÑOS: |           |           |          |          |          |
| HOMBRES             | 138.655   | -14.556   | -9,50    | -92.013  | -39,89   |
| MUJERES             | 136.814   | -17.131   | -11,13   | -88.400  | -39,25   |
| TOTAL               | 275.469   | -31.687   | -10,32   | -180.413 | -39,57   |
| MAYORES DE 25 AÑOS: |           |           |          |          |          |
| HOMBRES             | 1.222.104 | -4.103    | -0,33    | -316.054 | -20,55   |
| MUJERES             | 1.823.339 | -55.568   | -2,96    | -341.747 | -15,78   |
| TOTAL               | 3.045.443 | -59.671   | -1,92    | -657.801 | -17,76   |
| SECTOR:             |           |           |          |          |          |
| AGRICULTURA         | 185.909   | -6.043    | -3,15    | -41.571  | -18,27   |
| INDUSTRIA           | 273.544   | 1.343     | 0,49     | -59.020  | -17,75   |
| CONSTRUCCIÓN        | 279.162   | 7.033     | 2,58     | -61.308  | -18,01   |
| SERVICIOS           | 2.283.697 | -71.296   | -3,03    | -556.377 | -19,59   |
| SIN EMPLEO ANTERIOR | 298.600   | -22.395   | -6,98    | -119.938 | -28,66   |

**DEMANDANTES DE EMPLEO NO OCUPADOS (DENOS) POR COMUNIDADES AUTÓNOMAS**

| COMUNIDADES<br>AUTÓNOMAS | TOTAL            | VARIACIÓN      |              |                 |               |
|--------------------------|------------------|----------------|--------------|-----------------|---------------|
|                          |                  | MENSUAL        |              | ANUAL           |               |
|                          |                  | ABSOLUTA       | RELATIVA     | ABSOLUTA        | RELATIVA      |
| ANDALUCIA                | 876.929          | -19.295        | -2,15        | -198.619        | -18,47        |
| ARAGON                   | 64.666           | -1.819         | -2,74        | -23.283         | -26,47        |
| PRINCIPADO DE ASTURIAS   | 70.389           | -1.699         | -2,36        | -18.219         | -20,56        |
| ILLES BALEARS            | 59.034           | -2.065         | -3,38        | -28.552         | -32,60        |
| CANARIAS                 | 212.522          | -4.286         | -1,98        | -72.507         | -25,44        |
| CANTABRIA                | 38.738           | -741           | -1,88        | -5.805          | -13,03        |
| CASTILLA-LA MANCHA       | 150.990          | -2.863         | -1,86        | -41.640         | -21,62        |
| CASTILLA Y LEON          | 135.687          | -562           | -0,41        | -41.935         | -23,61        |
| CATALUÑA                 | 382.584          | -1.720         | -0,45        | -139.673        | -26,74        |
| COM. VALENCIANA          | 390.650          | -21.431        | -5,20        | -70.210         | -15,23        |
| EXTREMADURA              | 105.489          | -348           | -0,33        | -22.939         | -17,86        |
| GALICIA                  | 163.474          | -891           | -0,54        | -42.526         | -20,64        |
| COM. DE MADRID           | 383.464          | -26.410        | -6,44        | -67.599         | -14,99        |
| REGION DE MURCIA         | 95.811           | -2.826         | -2,87        | -30.079         | -23,89        |
| COM. FORAL DE NAVARRA    | 33.292           | 288            | 0,87         | -9.248          | -21,74        |
| PAIS VASCO               | 122.752          | -3.453         | -2,74        | -16.548         | -11,88        |
| LA RIOJA                 | 15.688           | -95            | -0,60        | -4.330          | -21,63        |
| CEUTA                    | 10.265           | -690           | -6,30        | -2.741          | -21,07        |
| MELILLA                  | 8.488            | -452           | -5,06        | -1.761          | -17,18        |
| <b>TOTAL</b>             | <b>3.320.912</b> | <b>-91.358</b> | <b>-2,68</b> | <b>-838.214</b> | <b>-20,15</b> |

DICIEMBRE 2021

**PARO REGISTRADO POR SEXO, EDAD Y SECTOR DE ACTIVIDAD ECONÓMICA**

|                     | TOTAL     | VARIACIÓN |          |          |          |
|---------------------|-----------|-----------|----------|----------|----------|
|                     |           | MENSUAL   |          | ANUAL    |          |
|                     |           | ABSOLUTA  | RELATIVA | ABSOLUTA | RELATIVA |
| TOTAL               | 3.105.905 | -76.782   | -2,41    | -782.232 | -20,12   |
| SEXO:               |           |           |          |          |          |
| HOMBRES             | 1.281.873 | -12.557   | -0,97    | -381.143 | -22,92   |
| MUJERES             | 1.824.032 | -64.225   | -3,40    | -401.089 | -18,03   |
| MENORES DE 25 AÑOS: |           |           |          |          |          |
| HOMBRES             | 114.047   | -10.533   | -8,45    | -72.385  | -38,83   |
| MUJERES             | 108.547   | -12.315   | -10,19   | -68.018  | -38,52   |
| TOTAL               | 222.594   | -22.848   | -9,31    | -140.403 | -38,68   |
| MAYORES DE 25 AÑOS: |           |           |          |          |          |
| HOMBRES             | 1.167.826 | -2.024    | -0,17    | -308.758 | -20,91   |
| MUJERES             | 1.715.485 | -51.910   | -2,94    | -333.071 | -16,26   |
| TOTAL               | 2.883.311 | -53.934   | -1,84    | -641.829 | -18,21   |
| SECTOR:             |           |           |          |          |          |
| AGRICULTURA         | 145.586   | -4.530    | -3,02    | -36.552  | -20,07   |
| INDUSTRIA           | 258.405   | 1.754     | 0,68     | -56.885  | -18,04   |
| CONSTRUCCIÓN        | 257.946   | 7.505     | 3,00     | -60.209  | -18,92   |
| SERVICIOS           | 2.188.281 | -64.809   | -2,88    | -532.670 | -19,58   |
| SIN EMPLEO ANTERIOR | 255.687   | -16.702   | -6,13    | -95.916  | -27,28   |

**PARO REGISTRADO POR COMUNIDADES AUTÓNOMAS**

| COMUNIDADES<br>AUTÓNOMAS | TOTAL            | VARIACIÓN      |              |                 |               |
|--------------------------|------------------|----------------|--------------|-----------------|---------------|
|                          |                  | MENSUAL        |              | ANUAL           |               |
|                          |                  | ABSOLUTA       | RELATIVA     | ABSOLUTA        | RELATIVA      |
| ANDALUCIA                | 785.641          | -14.607        | -1,83        | -183.796        | -18,96        |
| ARAGON                   | 61.065           | -1.493         | -2,39        | -21.300         | -25,86        |
| PRINCIPADO DE ASTURIAS   | 64.798           | -1.605         | -2,42        | -17.272         | -21,05        |
| ILLES BALEARS            | 55.974           | -1.736         | -3,01        | -28.365         | -33,63        |
| CANARIAS                 | 202.819          | -3.612         | -1,75        | -66.618         | -24,72        |
| CANTABRIA                | 36.814           | -640           | -1,71        | -5.815          | -13,64        |
| CASTILLA-LA MANCHA       | 146.467          | -2.496         | -1,68        | -39.806         | -21,37        |
| CASTILLA Y LEON          | 128.769          | -313           | -0,24        | -39.937         | -23,67        |
| CATALUÑA                 | 369.158          | -664           | -0,18        | -128.453        | -25,81        |
| COM. VALENCIANA          | 371.484          | -18.242        | -4,68        | -66.217         | -15,13        |
| EXTREMADURA              | 92.203           | -411           | -0,44        | -20.476         | -18,17        |
| GALICIA                  | 152.584          | -163           | -0,11        | -37.003         | -19,52        |
| COM. DE MADRID           | 365.707          | -24.380        | -6,25        | -66.809         | -15,45        |
| REGION DE MURCIA         | 92.421           | -2.632         | -2,77        | -28.922         | -23,83        |
| COM. FORAL DE NAVARRA    | 32.026           | 324            | 1,02         | -8.611          | -21,19        |
| PAIS VASCO               | 114.845          | -2.934         | -2,49        | -14.395         | -11,14        |
| LA RIOJA                 | 15.090           | -57            | -0,38        | -4.138          | -21,52        |
| CEUTA                    | 9.854            | -698           | -6,61        | -2.743          | -21,78        |
| MELILLA                  | 8.186            | -423           | -4,91        | -1.556          | -15,97        |
| <b>TOTAL</b>             | <b>3.105.905</b> | <b>-76.782</b> | <b>-2,41</b> | <b>-782.232</b> | <b>-20,12</b> |

DICIEMBRE 2021

**PARO REGISTRADO. VARIACIÓN MENSUAL SEGÚN SECTOR DE ACTIVIDAD ECONÓMICA**

|      | TOTAL    | AGRICULTURA | INDUSTRIA | CONSTRUCCIÓN | SERVICIOS | SIN EMPLEO ANTERIOR |
|------|----------|-------------|-----------|--------------|-----------|---------------------|
| 2010 | -10.221  | -6.867      | 6.197     | 28.976       | -30.409   | -8.118              |
| 2011 | 1.897    | -5.636      | 9.034     | 23.778       | -12.465   | -12.814             |
| 2012 | -59.094  | -3.092      | 2.794     | 4.325        | -49.438   | -13.683             |
| 2013 | -107.570 | -8.890      | -1.304    | 6.309        | -87.253   | -16.432             |
| 2014 | -64.405  | -2.639      | 2.435     | 12.689       | -65.275   | -11.615             |
| 2015 | -55.790  | -2.133      | 4.845     | 15.470       | -61.336   | -12.636             |
| 2016 | -86.849  | -14.075     | 2.785     | 8.365        | -65.898   | -18.026             |
| 2017 | -61.500  | -8.814      | 2.729     | 10.532       | -51.280   | -14.667             |
| 2018 | -50.570  | -10.392     | 3.967     | 9.998        | -43.874   | -10.269             |
| 2019 | -34.579  | -6.640      | 6.350     | 18.282       | -41.687   | -10.884             |
| 2020 | 36.825   | -1.311      | 9.885     | 18.496       | 8.134     | 1.621               |
| 2021 | -76.782  | -4.530      | 1.754     | 7.505        | -64.809   | -16.702             |



DICIEMBRE 2021

**EVOLUCIÓN MENSUAL DEL PARO REGISTRADO**

|            | AÑO 2020  |                |       | AÑO 2021  |                |        |
|------------|-----------|----------------|-------|-----------|----------------|--------|
|            | TOTAL     | % DE VARIACIÓN |       | TOTAL     | % DE VARIACIÓN |        |
|            |           | MENSUAL        | ANUAL |           | MENSUAL        | ANUAL  |
| ENERO      | 3.253.853 | 2,85           | -0,97 | 3.964.353 | 1,96           | 21,84  |
| FEBRERO    | 3.246.047 | -0,24          | -1,31 | 4.008.789 | 1,12           | 23,50  |
| MARZO      | 3.548.312 | 9,31           | 9,01  | 3.949.640 | -1,48          | 11,31  |
| ABRIL      | 3.831.203 | 7,97           | 21,10 | 3.910.628 | -0,99          | 2,07   |
| MAYO       | 3.857.776 | 0,69           | 25,27 | 3.781.250 | -3,31          | -1,98  |
| JUNIO      | 3.862.883 | 0,13           | 28,09 | 3.614.339 | -4,41          | -6,43  |
| JULIO      | 3.773.034 | -2,33          | 25,29 | 3.416.498 | -5,47          | -9,45  |
| AGOSTO     | 3.802.814 | 0,79           | 24,04 | 3.333.915 | -2,42          | -12,33 |
| SEPTIEMBRE | 3.776.485 | -0,69          | 22,62 | 3.257.802 | -2,28          | -13,73 |
| OCTUBRE    | 3.826.043 | 1,31           | 20,40 | 3.257.068 | -0,02          | -14,87 |
| NOVIEMBRE  | 3.851.312 | 0,66           | 20,42 | 3.182.687 | -2,28          | -17,36 |
| DICIEMBRE  | 3.888.137 | 0,96           | 22,90 | 3.105.905 | -2,41          | -20,12 |

**EVOLUCIÓN MENSUAL DEL PARO REGISTRADO (SERIES)**

| DICIEMBRE | TOTAL     | VARIACIONES |          |          |          |
|-----------|-----------|-------------|----------|----------|----------|
|           |           | MENSUAL     |          | ANUAL    |          |
|           |           | ABSOLUTA    | RELATIVA | ABSOLUTA | RELATIVA |
| 2010      | 4.100.073 | -10.221     | -0,25    | 176.470  | 4,50     |
| 2011      | 4.422.359 | 1.897       | 0,04     | 322.286  | 7,86     |
| 2012      | 4.848.723 | -59.094     | -1,20    | 426.364  | 9,64     |
| 2013      | 4.701.338 | -107.570    | -2,24    | -147.385 | -3,04    |
| 2014      | 4.447.711 | -64.405     | -1,43    | -253.627 | -5,39    |
| 2015      | 4.093.508 | -55.790     | -1,34    | -354.203 | -7,96    |
| 2016      | 3.702.974 | -86.849     | -2,29    | -390.534 | -9,54    |
| 2017      | 3.412.781 | -61.500     | -1,77    | -290.193 | -7,84    |
| 2018      | 3.202.297 | -50.570     | -1,55    | -210.484 | -6,17    |
| 2019      | 3.163.605 | -34.579     | -1,08    | -38.692  | -1,21    |
| 2020      | 3.888.137 | 36.825      | 0,96     | 724.532  | 22,90    |
| 2021      | 3.105.905 | -76.782     | -2,41    | -782.232 | -20,12   |

**PARO REGISTRADO SEGÚN SEXO Y EDAD. SERIES**

|                 | TOTAL     | HOMBRES   | MUJERES   | MENORES DE 25 AÑOS |         |         | RESTO EDADES |           |           |
|-----------------|-----------|-----------|-----------|--------------------|---------|---------|--------------|-----------|-----------|
|                 |           |           |           | TOTAL              | HOMBRES | MUJERES | TOTAL        | HOMBRES   | MUJERES   |
| <b>AÑO 2017</b> |           |           |           |                    |         |         |              |           |           |
| ENERO           | 3.760.231 | 1.655.366 | 2.104.865 | 296.604            | 152.225 | 144.379 | 3.463.627    | 1.503.141 | 1.960.486 |
| FEBRERO         | 3.750.876 | 1.646.954 | 2.103.922 | 301.633            | 155.516 | 146.117 | 3.449.243    | 1.491.438 | 1.957.805 |
| MARZO           | 3.702.317 | 1.615.938 | 2.086.379 | 299.405            | 154.311 | 145.094 | 3.402.912    | 1.461.627 | 1.941.285 |
| ABRIL           | 3.573.036 | 1.546.780 | 2.026.256 | 280.113            | 143.582 | 136.531 | 3.292.923    | 1.403.198 | 1.889.725 |
| MAYO            | 3.461.128 | 1.478.677 | 1.982.451 | 268.056            | 136.513 | 131.543 | 3.193.072    | 1.342.164 | 1.850.908 |
| JUNIO           | 3.362.811 | 1.423.734 | 1.939.077 | 250.885            | 129.171 | 121.714 | 3.111.926    | 1.294.563 | 1.817.363 |
| JULIO           | 3.335.924 | 1.407.638 | 1.928.286 | 253.168            | 129.395 | 123.773 | 3.082.756    | 1.278.243 | 1.804.513 |
| AGOSTO          | 3.382.324 | 1.431.435 | 1.950.889 | 257.914            | 130.101 | 127.813 | 3.124.410    | 1.301.334 | 1.823.076 |
| SEPTIEMBRE      | 3.410.182 | 1.439.465 | 1.970.717 | 288.408            | 144.625 | 143.783 | 3.121.774    | 1.294.840 | 1.826.934 |
| OCTUBRE         | 3.467.026 | 1.465.377 | 2.001.649 | 297.474            | 149.369 | 148.105 | 3.169.552    | 1.316.008 | 1.853.544 |
| NOVIEMBRE       | 3.474.281 | 1.465.663 | 2.008.618 | 291.475            | 146.859 | 144.616 | 3.182.806    | 1.318.804 | 1.864.002 |
| DICIEMBRE       | 3.412.781 | 1.459.726 | 1.953.055 | 268.406            | 136.711 | 131.695 | 3.144.375    | 1.323.015 | 1.821.360 |
| <b>AÑO 2018</b> |           |           |           |                    |         |         |              |           |           |
| ENERO           | 3.476.528 | 1.475.479 | 2.001.049 | 267.794            | 136.381 | 131.413 | 3.208.734    | 1.339.098 | 1.869.636 |
| FEBRERO         | 3.470.248 | 1.472.370 | 1.997.878 | 276.142            | 140.963 | 135.179 | 3.194.106    | 1.331.407 | 1.862.699 |
| MARZO           | 3.422.551 | 1.454.120 | 1.968.431 | 274.368            | 140.742 | 133.626 | 3.148.183    | 1.313.378 | 1.834.805 |
| ABRIL           | 3.335.868 | 1.398.960 | 1.936.908 | 266.899            | 135.873 | 131.026 | 3.068.969    | 1.263.087 | 1.805.882 |
| MAYO            | 3.252.130 | 1.347.140 | 1.904.990 | 257.056            | 130.077 | 126.979 | 2.995.074    | 1.217.063 | 1.778.011 |
| JUNIO           | 3.162.162 | 1.295.352 | 1.866.810 | 240.174            | 122.482 | 117.692 | 2.921.988    | 1.172.870 | 1.749.118 |
| JULIO           | 3.135.021 | 1.279.579 | 1.855.442 | 237.651            | 119.765 | 117.886 | 2.897.370    | 1.159.814 | 1.737.556 |
| AGOSTO          | 3.182.068 | 1.306.994 | 1.875.074 | 240.840            | 120.248 | 120.592 | 2.941.228    | 1.186.746 | 1.754.482 |
| SEPTIEMBRE      | 3.202.509 | 1.313.151 | 1.889.358 | 263.605            | 131.753 | 131.852 | 2.938.904    | 1.181.398 | 1.757.506 |
| OCTUBRE         | 3.254.703 | 1.340.190 | 1.914.513 | 274.329            | 137.620 | 136.709 | 2.980.374    | 1.202.570 | 1.777.804 |
| NOVIEMBRE       | 3.252.867 | 1.342.941 | 1.909.926 | 264.590            | 133.577 | 131.013 | 2.988.277    | 1.209.364 | 1.778.913 |
| DICIEMBRE       | 3.202.297 | 1.337.244 | 1.865.053 | 247.212            | 125.902 | 121.310 | 2.955.085    | 1.211.342 | 1.743.743 |
| <b>AÑO 2019</b> |           |           |           |                    |         |         |              |           |           |
| ENERO           | 3.285.761 | 1.360.448 | 1.925.313 | 257.464            | 131.056 | 126.408 | 3.028.297    | 1.229.392 | 1.798.905 |
| FEBRERO         | 3.289.040 | 1.360.225 | 1.928.815 | 268.399            | 136.656 | 131.743 | 3.020.641    | 1.223.569 | 1.797.072 |
| MARZO           | 3.255.084 | 1.338.897 | 1.916.187 | 266.738            | 135.919 | 130.819 | 2.988.346    | 1.202.978 | 1.785.368 |
| ABRIL           | 3.163.566 | 1.298.708 | 1.864.858 | 251.546            | 127.960 | 123.586 | 2.912.020    | 1.170.748 | 1.741.272 |
| MAYO            | 3.079.491 | 1.250.812 | 1.828.679 | 240.259            | 121.524 | 118.735 | 2.839.232    | 1.129.288 | 1.709.944 |
| JUNIO           | 3.015.686 | 1.218.056 | 1.797.630 | 224.289            | 114.807 | 109.482 | 2.791.397    | 1.103.249 | 1.688.148 |
| JULIO           | 3.011.433 | 1.216.487 | 1.794.946 | 219.575            | 111.972 | 107.603 | 2.791.858    | 1.104.515 | 1.687.343 |
| AGOSTO          | 3.065.804 | 1.247.538 | 1.818.266 | 225.757            | 113.953 | 111.804 | 2.840.047    | 1.133.585 | 1.706.462 |
| SEPTIEMBRE      | 3.079.711 | 1.250.720 | 1.828.991 | 248.451            | 124.869 | 123.582 | 2.831.260    | 1.125.851 | 1.705.409 |
| OCTUBRE         | 3.177.659 | 1.304.137 | 1.873.522 | 266.302            | 135.021 | 131.281 | 2.911.357    | 1.169.116 | 1.742.241 |
| NOVIEMBRE       | 3.198.184 | 1.317.686 | 1.880.498 | 265.598            | 135.296 | 130.302 | 2.932.586    | 1.182.390 | 1.750.196 |
| DICIEMBRE       | 3.163.605 | 1.328.396 | 1.835.209 | 246.706            | 126.844 | 119.862 | 2.916.899    | 1.201.552 | 1.715.347 |
| <b>AÑO 2020</b> |           |           |           |                    |         |         |              |           |           |
| ENERO           | 3.253.853 | 1.356.980 | 1.896.873 | 254.240            | 131.085 | 123.155 | 2.999.613    | 1.225.895 | 1.773.718 |
| FEBRERO         | 3.246.047 | 1.349.975 | 1.896.072 | 261.448            | 134.821 | 126.627 | 2.984.599    | 1.215.154 | 1.769.445 |
| MARZO           | 3.548.312 | 1.528.942 | 2.019.370 | 287.560            | 148.441 | 139.119 | 3.260.752    | 1.380.501 | 1.880.251 |
| ABRIL           | 3.831.203 | 1.679.403 | 2.151.800 | 318.822            | 165.450 | 153.372 | 3.512.381    | 1.513.953 | 1.998.428 |
| MAYO            | 3.857.776 | 1.666.098 | 2.191.678 | 326.574            | 168.228 | 158.346 | 3.531.202    | 1.497.870 | 2.033.332 |
| JUNIO           | 3.862.883 | 1.646.965 | 2.215.918 | 343.158            | 177.293 | 165.865 | 3.519.725    | 1.469.672 | 2.050.053 |
| JULIO           | 3.773.034 | 1.595.448 | 2.177.586 | 321.364            | 166.996 | 154.368 | 3.451.670    | 1.428.452 | 2.023.218 |
| AGOSTO          | 3.802.814 | 1.604.901 | 2.197.913 | 329.168            | 169.898 | 159.270 | 3.473.646    | 1.435.003 | 2.038.643 |
| SEPTIEMBRE      | 3.776.485 | 1.594.691 | 2.181.794 | 345.825            | 177.593 | 168.232 | 3.430.660    | 1.417.098 | 2.013.562 |
| OCTUBRE         | 3.826.043 | 1.622.758 | 2.203.285 | 361.986            | 186.115 | 175.871 | 3.464.057    | 1.436.643 | 2.027.414 |
| NOVIEMBRE       | 3.851.312 | 1.629.058 | 2.222.254 | 365.719            | 186.675 | 179.044 | 3.485.593    | 1.442.383 | 2.043.210 |
| DICIEMBRE       | 3.888.137 | 1.663.016 | 2.225.121 | 362.997            | 186.432 | 176.565 | 3.525.140    | 1.476.584 | 2.048.556 |
| <b>AÑO 2021</b> |           |           |           |                    |         |         |              |           |           |
| ENERO           | 3.964.353 | 1.690.978 | 2.273.375 | 357.123            | 184.430 | 172.693 | 3.607.230    | 1.506.548 | 2.100.682 |
| FEBRERO         | 4.008.789 | 1.704.010 | 2.304.779 | 366.403            | 188.420 | 177.983 | 3.642.386    | 1.515.590 | 2.126.796 |
| MARZO           | 3.949.640 | 1.671.541 | 2.278.099 | 357.793            | 184.502 | 173.291 | 3.591.847    | 1.487.039 | 2.104.808 |
| ABRIL           | 3.910.628 | 1.647.503 | 2.263.125 | 355.884            | 183.258 | 172.626 | 3.554.744    | 1.464.245 | 2.090.499 |
| MAYO            | 3.781.250 | 1.579.779 | 2.201.471 | 322.894            | 169.021 | 153.873 | 3.458.356    | 1.410.758 | 2.047.598 |
| JUNIO           | 3.614.339 | 1.491.729 | 2.122.610 | 299.337            | 154.960 | 144.377 | 3.315.002    | 1.336.769 | 1.978.233 |
| JULIO           | 3.416.498 | 1.398.779 | 2.017.719 | 262.411            | 134.423 | 127.988 | 3.154.087    | 1.264.356 | 1.889.731 |
| AGOSTO          | 3.333.915 | 1.361.699 | 1.972.216 | 245.291            | 124.027 | 121.264 | 3.088.624    | 1.237.672 | 1.850.952 |
| SEPTIEMBRE      | 3.257.802 | 1.325.563 | 1.932.239 | 251.129            | 126.697 | 124.432 | 3.006.673    | 1.198.866 | 1.807.807 |
| OCTUBRE         | 3.257.068 | 1.328.489 | 1.928.579 | 256.996            | 130.337 | 126.659 | 3.000.072    | 1.198.152 | 1.801.920 |
| NOVIEMBRE       | 3.182.687 | 1.294.430 | 1.888.257 | 245.442            | 124.580 | 120.862 | 2.937.245    | 1.169.850 | 1.767.395 |
| DICIEMBRE       | 3.105.905 | 1.281.873 | 1.824.032 | 222.594            | 114.047 | 108.547 | 2.883.311    | 1.167.826 | 1.715.485 |

VARIACIÓN ANUAL DEL PARO REGISTRADO SEGÚN SEXO Y EDAD. SERIES

|                 | TOTAL  | HOMBRES | MUJERES | MENORES DE 25 AÑOS |         |         | RESTO EDADES |         |         |
|-----------------|--------|---------|---------|--------------------|---------|---------|--------------|---------|---------|
|                 |        |         |         | TOTAL              | HOMBRES | MUJERES | TOTAL        | HOMBRES | MUJERES |
| <b>AÑO 2017</b> |        |         |         |                    |         |         |              |         |         |
| ENERO           | -9,41  | -12,49  | -6,83   | -12,32             | -13,27  | -11,29  | -9,15        | -12,41  | -6,48   |
| FEBRERO         | -9,68  | -12,93  | -6,97   | -13,97             | -14,77  | -13,10  | -9,29        | -12,73  | -6,48   |
| MARZO           | -9,58  | -13,33  | -6,45   | -13,75             | -14,68  | -12,73  | -9,20        | -13,18  | -5,95   |
| ABRIL           | -10,92 | -14,44  | -8,04   | -17,87             | -18,89  | -16,76  | -10,28       | -13,96  | -7,34   |
| MAYO            | -11,06 | -14,85  | -8,00   | -17,49             | -18,54  | -16,37  | -10,47       | -14,46  | -7,34   |
| JUNIO           | -10,73 | -14,53  | -7,72   | -16,47             | -17,12  | -15,78  | -10,23       | -14,26  | -7,13   |
| JULIO           | -9,43  | -12,93  | -6,68   | -11,94             | -12,47  | -11,37  | -9,21        | -12,98  | -6,34   |
| AGOSTO          | -8,52  | -11,87  | -5,90   | -9,50              | -10,19  | -8,78   | -8,44        | -12,04  | -5,69   |
| SEPTIEMBRE      | -8,34  | -11,61  | -5,79   | -6,72              | -7,41   | -6,01   | -8,48        | -12,05  | -5,77   |
| OCTUBRE         | -7,91  | -11,29  | -5,28   | -6,85              | -7,75   | -5,93   | -8,01        | -11,67  | -5,23   |
| NOVIEMBRE       | -8,33  | -11,91  | -5,52   | -10,49             | -11,67  | -9,26   | -8,12        | -11,94  | -5,22   |
| DICIEMBRE       | -7,84  | -11,12  | -5,22   | -8,88              | -9,37   | -8,37   | -7,75        | -11,29  | -4,99   |
| <b>AÑO 2018</b> |        |         |         |                    |         |         |              |         |         |
| ENERO           | -7,54  | -10,87  | -4,93   | -9,71              | -10,41  | -8,98   | -7,36        | -10,91  | -4,63   |
| FEBRERO         | -7,48  | -10,60  | -5,04   | -8,45              | -9,36   | -7,49   | -7,40        | -10,73  | -4,86   |
| MARZO           | -7,56  | -10,01  | -5,65   | -8,36              | -8,79   | -7,90   | -7,49        | -10,14  | -5,49   |
| ABRIL           | -6,64  | -9,56   | -4,41   | -4,72              | -5,37   | -4,03   | -6,80        | -9,99   | -4,44   |
| MAYO            | -6,04  | -8,90   | -3,91   | -4,10              | -4,71   | -3,47   | -6,20        | -9,32   | -3,94   |
| JUNIO           | -5,97  | -9,02   | -3,73   | -4,27              | -5,18   | -3,30   | -6,10        | -9,40   | -3,76   |
| JULIO           | -6,02  | -9,10   | -3,78   | -6,13              | -7,44   | -4,76   | -6,01        | -9,26   | -3,71   |
| AGOSTO          | -5,92  | -8,69   | -3,89   | -6,62              | -7,57   | -5,65   | -5,86        | -8,81   | -3,76   |
| SEPTIEMBRE      | -6,09  | -8,78   | -4,13   | -8,60              | -8,90   | -8,30   | -5,86        | -8,76   | -3,80   |
| OCTUBRE         | -6,12  | -8,54   | -4,35   | -7,78              | -7,87   | -7,69   | -5,97        | -8,62   | -4,09   |
| NOVIEMBRE       | -6,37  | -8,37   | -4,91   | -9,22              | -9,04   | -9,41   | -6,11        | -8,30   | -4,56   |
| DICIEMBRE       | -6,17  | -8,39   | -4,51   | -7,90              | -7,91   | -7,89   | -6,02        | -8,44   | -4,26   |
| <b>AÑO 2019</b> |        |         |         |                    |         |         |              |         |         |
| ENERO           | -5,49  | -7,80   | -3,78   | -3,86              | -3,90   | -3,81   | -5,62        | -8,19   | -3,78   |
| FEBRERO         | -5,22  | -7,62   | -3,46   | -2,80              | -3,06   | -2,54   | -5,43        | -8,10   | -3,52   |
| MARZO           | -4,89  | -7,92   | -2,65   | -2,78              | -3,43   | -2,10   | -5,08        | -8,41   | -2,69   |
| ABRIL           | -5,17  | -7,17   | -3,72   | -5,75              | -5,82   | -5,68   | -5,11        | -7,31   | -3,58   |
| MAYO            | -5,31  | -7,15   | -4,01   | -6,53              | -6,58   | -6,49   | -5,20        | -7,21   | -3,83   |
| JUNIO           | -4,63  | -5,97   | -3,71   | -6,61              | -6,27   | -6,98   | -4,47        | -5,94   | -3,49   |
| JULIO           | -3,94  | -4,93   | -3,26   | -7,61              | -6,51   | -8,72   | -3,64        | -4,77   | -2,89   |
| AGOSTO          | -3,65  | -4,55   | -3,03   | -6,26              | -5,24   | -7,29   | -3,44        | -4,48   | -2,74   |
| SEPTIEMBRE      | -3,83  | -4,75   | -3,20   | -5,75              | -5,22   | -6,27   | -3,66        | -4,70   | -2,96   |
| OCTUBRE         | -2,37  | -2,69   | -2,14   | -2,93              | -1,89   | -3,97   | -2,32        | -2,78   | -2,00   |
| NOVIEMBRE       | -1,68  | -1,88   | -1,54   | 0,38               | 1,29    | -0,54   | -1,86        | -2,23   | -1,61   |
| DICIEMBRE       | -1,21  | -0,66   | -1,60   | -0,20              | 0,75    | -1,19   | -1,29        | -0,81   | -1,63   |
| <b>AÑO 2020</b> |        |         |         |                    |         |         |              |         |         |
| ENERO           | -0,97  | -0,25   | -1,48   | -1,25              | 0,02    | -2,57   | -0,95        | -0,28   | -1,40   |
| FEBRERO         | -1,31  | -0,75   | -1,70   | -2,59              | -1,34   | -3,88   | -1,19        | -0,69   | -1,54   |
| MARZO           | 9,01   | 14,19   | 5,38    | 7,81               | 9,21    | 6,34    | 9,12         | 14,76   | 5,31    |
| ABRIL           | 21,10  | 29,31   | 15,39   | 26,75              | 29,30   | 24,10   | 20,62        | 29,32   | 14,77   |
| MAYO            | 25,27  | 33,20   | 19,85   | 35,93              | 38,43   | 33,36   | 24,37        | 32,64   | 18,91   |
| JUNIO           | 28,09  | 35,21   | 23,27   | 53,00              | 54,43   | 51,50   | 26,09        | 33,21   | 21,44   |
| JULIO           | 25,29  | 31,15   | 21,32   | 46,36              | 49,14   | 43,46   | 23,63        | 29,33   | 19,91   |
| AGOSTO          | 24,04  | 28,65   | 20,88   | 45,81              | 49,09   | 42,45   | 22,31        | 26,59   | 19,47   |
| SEPTIEMBRE      | 22,62  | 27,50   | 19,29   | 39,19              | 42,22   | 36,13   | 21,17        | 25,87   | 18,07   |
| OCTUBRE         | 20,40  | 24,43   | 17,60   | 35,93              | 37,84   | 33,97   | 18,98        | 22,88   | 16,37   |
| NOVIEMBRE       | 20,42  | 23,63   | 18,17   | 37,70              | 37,98   | 37,41   | 18,86        | 21,99   | 16,74   |
| DICIEMBRE       | 22,90  | 25,19   | 21,25   | 47,14              | 46,98   | 47,31   | 20,85        | 22,89   | 19,43   |
| <b>AÑO 2021</b> |        |         |         |                    |         |         |              |         |         |
| ENERO           | 21,84  | 24,61   | 19,85   | 40,47              | 40,69   | 40,22   | 20,26        | 22,89   | 18,43   |
| FEBRERO         | 23,50  | 26,23   | 21,56   | 40,14              | 39,76   | 40,56   | 22,04        | 24,72   | 20,20   |
| MARZO           | 11,31  | 9,33    | 12,81   | 24,42              | 24,29   | 24,56   | 10,15        | 7,72    | 11,94   |
| ABRIL           | 2,07   | -1,90   | 5,17    | 11,62              | 10,76   | 12,55   | 1,21         | -3,28   | 4,61    |
| MAYO            | -1,98  | -5,18   | 0,45    | -1,13              | 0,47    | -2,82   | -2,06        | -5,82   | 0,70    |
| JUNIO           | -6,43  | -9,43   | -4,21   | -12,77             | -12,60  | -12,96  | -5,82        | -9,04   | -3,50   |
| JULIO           | -9,45  | -12,33  | -7,34   | -18,34             | -19,51  | -17,09  | -8,62        | -11,49  | -6,60   |
| AGOSTO          | -12,33 | -15,15  | -10,27  | -25,48             | -27,00  | -23,86  | -11,08       | -13,75  | -9,21   |
| SEPTIEMBRE      | -13,73 | -16,88  | -11,44  | -27,38             | -28,66  | -26,04  | -12,36       | -15,40  | -10,22  |
| OCTUBRE         | -14,87 | -18,13  | -12,47  | -29,00             | -29,97  | -27,98  | -13,39       | -16,60  | -11,12  |
| NOVIEMBRE       | -17,36 | -20,54  | -15,03  | -32,89             | -33,26  | -32,50  | -15,73       | -18,89  | -13,50  |
| DICIEMBRE       | -20,12 | -22,92  | -18,03  | -38,68             | -38,83  | -38,52  | -18,21       | -20,91  | -16,26  |

**PARO REGISTRADO SEGÚN SECTOR DE ACTIVIDAD ECONÓMICA Y PORCENTAJE DE VARIACIÓN MENSUAL. SERIES**

|                 | TOTAL     |       | AGRICULTURA |       | INDUSTRIA |       | CONSTRUCCIÓN |       | SERVICIOS |       | SIN EMP.ANTERIOR |       |
|-----------------|-----------|-------|-------------|-------|-----------|-------|--------------|-------|-----------|-------|------------------|-------|
|                 | ABSOLUTO  | %     | ABSOLUTO    | %     | ABSOLUTO  | %     | ABSOLUTO     | %     | ABSOLUTO  | %     | ABSOLUTO         | %     |
| <b>AÑO 2017</b> |           |       |             |       |           |       |              |       |           |       |                  |       |
| ENERO           | 3.760.231 | 1,55  | 173.477     | 2,42  | 344.468   | -0,32 | 368.209      | -2,08 | 2.564.668 | 2,68  | 309.409          | -1,54 |
| FEBRERO         | 3.750.876 | -0,25 | 183.211     | 5,61  | 341.080   | -0,98 | 361.533      | -1,81 | 2.550.930 | -0,54 | 314.122          | 1,52  |
| MARZO           | 3.702.317 | -1,29 | 184.592     | 0,75  | 335.421   | -1,66 | 352.703      | -2,44 | 2.510.997 | -1,57 | 318.604          | 1,43  |
| ABRIL           | 3.573.036 | -3,49 | 173.262     | -6,14 | 327.157   | -2,46 | 343.759      | -2,54 | 2.414.325 | -3,85 | 314.533          | -1,28 |
| MAYO            | 3.461.128 | -3,13 | 161.585     | -6,74 | 316.433   | -3,28 | 328.852      | -4,34 | 2.343.331 | -2,94 | 310.927          | -1,15 |
| JUNIO           | 3.362.811 | -2,84 | 168.834     | 4,49  | 306.385   | -3,18 | 318.684      | -3,09 | 2.268.230 | -3,20 | 300.678          | -3,30 |
| JULIO           | 3.335.924 | -0,80 | 169.542     | 0,42  | 301.128   | -1,72 | 314.541      | -1,30 | 2.250.574 | -0,78 | 300.139          | -0,18 |
| AGOSTO          | 3.382.324 | 1,39  | 162.498     | -4,15 | 308.405   | 2,42  | 322.352      | 2,48  | 2.292.133 | 1,85  | 296.936          | -1,07 |
| SEPTIEMBRE      | 3.410.182 | 0,82  | 157.660     | -2,98 | 304.783   | -1,17 | 312.685      | -3,00 | 2.321.734 | 1,29  | 313.320          | 5,52  |
| OCTUBRE         | 3.467.026 | 1,67  | 166.854     | 5,83  | 306.811   | 0,67  | 307.495      | -1,66 | 2.372.719 | 2,20  | 313.147          | -0,06 |
| NOVIEMBRE       | 3.474.281 | 0,21  | 163.925     | -1,76 | 303.834   | -0,97 | 303.768      | -1,21 | 2.395.767 | 0,97  | 306.987          | -1,97 |
| DICIEMBRE       | 3.412.781 | -1,77 | 155.111     | -5,38 | 306.563   | 0,90  | 314.300      | 3,47  | 2.344.487 | -2,14 | 292.320          | -4,78 |
| <b>AÑO 2018</b> |           |       |             |       |           |       |              |       |           |       |                  |       |
| ENERO           | 3.476.528 | 1,87  | 157.528     | 1,56  | 307.338   | 0,25  | 309.146      | -1,64 | 2.416.955 | 3,09  | 285.561          | -2,31 |
| FEBRERO         | 3.470.248 | -0,18 | 168.374     | 6,89  | 303.328   | -1,30 | 305.346      | -1,23 | 2.401.822 | -0,63 | 291.378          | 2,04  |
| MARZO           | 3.422.551 | -1,37 | 168.823     | 0,27  | 301.657   | -0,55 | 306.938      | 0,52  | 2.348.917 | -2,20 | 296.216          | 1,66  |
| ABRIL           | 3.335.868 | -2,53 | 159.261     | -5,66 | 294.617   | -2,33 | 293.023      | -4,53 | 2.291.310 | -2,45 | 297.657          | 0,49  |
| MAYO            | 3.252.130 | -2,51 | 151.229     | -5,04 | 286.390   | -2,79 | 281.769      | -3,84 | 2.237.768 | -2,34 | 294.974          | -0,90 |
| JUNIO           | 3.162.162 | -2,77 | 153.802     | 1,70  | 277.267   | -3,19 | 272.362      | -3,34 | 2.171.070 | -2,98 | 287.661          | -2,48 |
| JULIO           | 3.135.021 | -0,86 | 153.231     | -0,37 | 273.095   | -1,50 | 269.712      | -0,97 | 2.154.891 | -0,75 | 284.092          | -1,24 |
| AGOSTO          | 3.182.068 | 1,50  | 148.669     | -2,98 | 281.205   | 2,97  | 278.958      | 3,43  | 2.194.649 | 1,85  | 278.587          | -1,94 |
| SEPTIEMBRE      | 3.202.509 | 0,64  | 140.232     | -5,68 | 278.790   | -0,86 | 271.531      | -2,66 | 2.223.594 | 1,32  | 288.362          | 3,51  |
| OCTUBRE         | 3.254.703 | 1,63  | 149.533     | 6,63  | 281.611   | 1,01  | 267.836      | -1,36 | 2.266.813 | 1,94  | 288.910          | 0,19  |
| NOVIEMBRE       | 3.252.867 | -0,06 | 149.163     | -0,25 | 280.163   | -0,51 | 267.681      | -0,06 | 2.274.905 | 0,36  | 280.955          | -2,75 |
| DICIEMBRE       | 3.202.297 | -1,55 | 138.771     | -6,97 | 284.130   | 1,42  | 277.679      | 3,74  | 2.231.031 | -1,93 | 270.686          | -3,66 |
| <b>AÑO 2019</b> |           |       |             |       |           |       |              |       |           |       |                  |       |
| ENERO           | 3.285.761 | 2,61  | 143.691     | 3,55  | 285.332   | 0,42  | 270.783      | -2,48 | 2.316.615 | 3,84  | 269.340          | -0,50 |
| FEBRERO         | 3.289.040 | 0,10  | 153.576     | 6,88  | 283.028   | -0,81 | 266.136      | -1,72 | 2.309.034 | -0,33 | 277.266          | 2,94  |
| MARZO           | 3.255.084 | -1,03 | 155.298     | 1,12  | 279.028   | -1,41 | 261.581      | -1,71 | 2.276.633 | -1,40 | 282.544          | 1,90  |
| ABRIL           | 3.163.566 | -2,81 | 149.902     | -3,47 | 275.556   | -1,24 | 261.610      | 0,01  | 2.195.559 | -3,56 | 280.939          | -0,57 |
| MAYO            | 3.079.491 | -2,66 | 142.038     | -5,25 | 267.471   | -2,93 | 252.570      | -3,46 | 2.140.797 | -2,49 | 276.615          | -1,54 |
| JUNIO           | 3.015.686 | -2,07 | 147.853     | 4,09  | 261.663   | -2,17 | 248.504      | -1,61 | 2.089.045 | -2,42 | 268.621          | -2,89 |
| JULIO           | 3.011.433 | -0,14 | 149.499     | 1,11  | 258.135   | -1,35 | 250.201      | 0,68  | 2.090.576 | 0,07  | 263.022          | -2,08 |
| AGOSTO          | 3.065.804 | 1,81  | 142.844     | -4,45 | 265.891   | 3,00  | 261.566      | 4,54  | 2.136.283 | 2,19  | 259.220          | -1,45 |
| SEPTIEMBRE      | 3.079.711 | 0,45  | 133.243     | -6,72 | 263.431   | -0,93 | 253.967      | -2,91 | 2.160.702 | 1,14  | 268.368          | 3,53  |
| OCTUBRE         | 3.177.659 | 3,18  | 149.315     | 12,06 | 269.282   | 2,22  | 254.002      | 0,01  | 2.232.620 | 3,33  | 272.440          | 1,52  |
| NOVIEMBRE       | 3.198.184 | 0,65  | 147.600     | -1,15 | 268.675   | -0,23 | 255.740      | 0,68  | 2.256.554 | 1,07  | 269.615          | -1,04 |
| DICIEMBRE       | 3.163.605 | -1,08 | 140.960     | -4,50 | 275.025   | 2,36  | 274.022      | 7,15  | 2.214.867 | -1,85 | 258.731          | -4,04 |
| <b>AÑO 2020</b> |           |       |             |       |           |       |              |       |           |       |                  |       |
| ENERO           | 3.253.853 | 2,85  | 150.045     | 6,45  | 277.744   | 0,99  | 264.654      | -3,42 | 2.305.824 | 4,11  | 255.586          | -1,22 |
| FEBRERO         | 3.246.047 | -0,24 | 152.900     | 1,90  | 275.485   | -0,81 | 259.835      | -1,82 | 2.296.339 | -0,41 | 261.488          | 2,31  |
| MARZO           | 3.548.312 | 9,31  | 159.420     | 4,26  | 300.679   | 9,15  | 319.386      | 22,92 | 2.502.355 | 8,97  | 266.472          | 1,91  |
| ABRIL           | 3.831.203 | 7,97  | 163.435     | 2,52  | 327.511   | 8,92  | 344.441      | 7,84  | 2.721.483 | 8,76  | 274.333          | 2,95  |
| MAYO            | 3.857.776 | 0,69  | 164.145     | 0,43  | 327.249   | -0,08 | 320.724      | -6,89 | 2.762.267 | 1,50  | 283.391          | 3,30  |
| JUNIO           | 3.862.883 | 0,13  | 189.487     | 15,44 | 319.479   | -2,37 | 304.797      | -4,97 | 2.734.948 | -0,99 | 314.172          | 10,86 |
| JULIO           | 3.773.034 | -2,33 | 200.595     | 5,86  | 310.035   | -2,96 | 298.241      | -2,15 | 2.650.385 | -3,09 | 313.778          | -0,13 |
| AGOSTO          | 3.802.814 | 0,79  | 187.342     | -6,61 | 313.016   | 0,96  | 306.224      | 2,68  | 2.670.601 | 0,76  | 325.631          | 3,78  |
| SEPTIEMBRE      | 3.776.485 | -0,69 | 177.839     | -5,07 | 304.921   | -2,59 | 298.542      | -2,51 | 2.657.234 | -0,50 | 337.949          | 3,78  |
| OCTUBRE         | 3.826.043 | 1,31  | 188.073     | 5,75  | 305.707   | 0,26  | 298.177      | -0,12 | 2.687.858 | 1,15  | 346.228          | 2,45  |
| NOVIEMBRE       | 3.851.312 | 0,66  | 183.449     | -2,46 | 305.405   | -0,10 | 299.659      | 0,50  | 2.712.817 | 0,93  | 349.982          | 1,08  |
| DICIEMBRE       | 3.888.137 | 0,96  | 182.138     | -0,71 | 315.290   | 3,24  | 318.155      | 6,17  | 2.720.951 | 0,30  | 351.603          | 0,46  |
| <b>AÑO 2021</b> |           |       |             |       |           |       |              |       |           |       |                  |       |
| ENERO           | 3.964.353 | 1,96  | 185.410     | 1,80  | 316.413   | 0,36  | 317.284      | -0,27 | 2.799.040 | 2,87  | 346.206          | -1,53 |
| FEBRERO         | 4.008.789 | 1,12  | 191.584     | 3,33  | 317.042   | 0,20  | 312.168      | -1,61 | 2.835.917 | 1,32  | 352.078          | 1,70  |
| MARZO           | 3.949.640 | -1,48 | 193.952     | 1,24  | 313.367   | -1,16 | 304.483      | -2,46 | 2.782.231 | -1,89 | 355.607          | 1,00  |
| ABRIL           | 3.910.628 | -0,99 | 191.330     | -1,35 | 308.240   | -1,64 | 300.536      | -1,30 | 2.750.039 | -1,16 | 360.483          | 1,37  |
| MAYO            | 3.781.250 | -3,31 | 182.175     | -4,78 | 298.837   | -3,05 | 292.387      | -2,71 | 2.656.712 | -3,39 | 351.139          | -2,59 |
| JUNIO           | 3.614.339 | -4,41 | 184.057     | 1,03  | 286.139   | -4,25 | 280.624      | -4,02 | 2.525.495 | -4,94 | 338.024          | -3,73 |
| JULIO           | 3.416.498 | -5,47 | 175.177     | -4,82 | 272.981   | -4,60 | 270.470      | -3,62 | 2.391.837 | -5,29 | 306.033          | -9,46 |
| AGOSTO          | 3.333.915 | -2,42 | 161.678     | -7,71 | 271.855   | -0,41 | 271.609      | 0,42  | 2.345.613 | -1,93 | 283.160          | -7,47 |
| SEPTIEMBRE      | 3.257.802 | -2,28 | 148.611     | -8,08 | 265.187   | -2,45 | 259.300      | -4,53 | 2.306.301 | -1,68 | 278.403          | -1,68 |
| OCTUBRE         | 3.257.068 | -0,02 | 156.188     | 5,10  | 264.340   | -0,32 | 254.777      | -1,74 | 2.301.618 | -0,20 | 280.145          | 0,63  |
| NOVIEMBRE       | 3.182.687 | -2,28 | 150.116     | -3,89 | 256.651   | -2,91 | 250.441      | -1,70 | 2.253.090 | -2,11 | 272.389          | -2,77 |
| DICIEMBRE       | 3.105.905 | -2,41 | 145.586     | -3,02 | 258.405   | 0,68  | 257.946      | 3,00  | 2.188.281 | -2,88 | 255.687          | -6,13 |

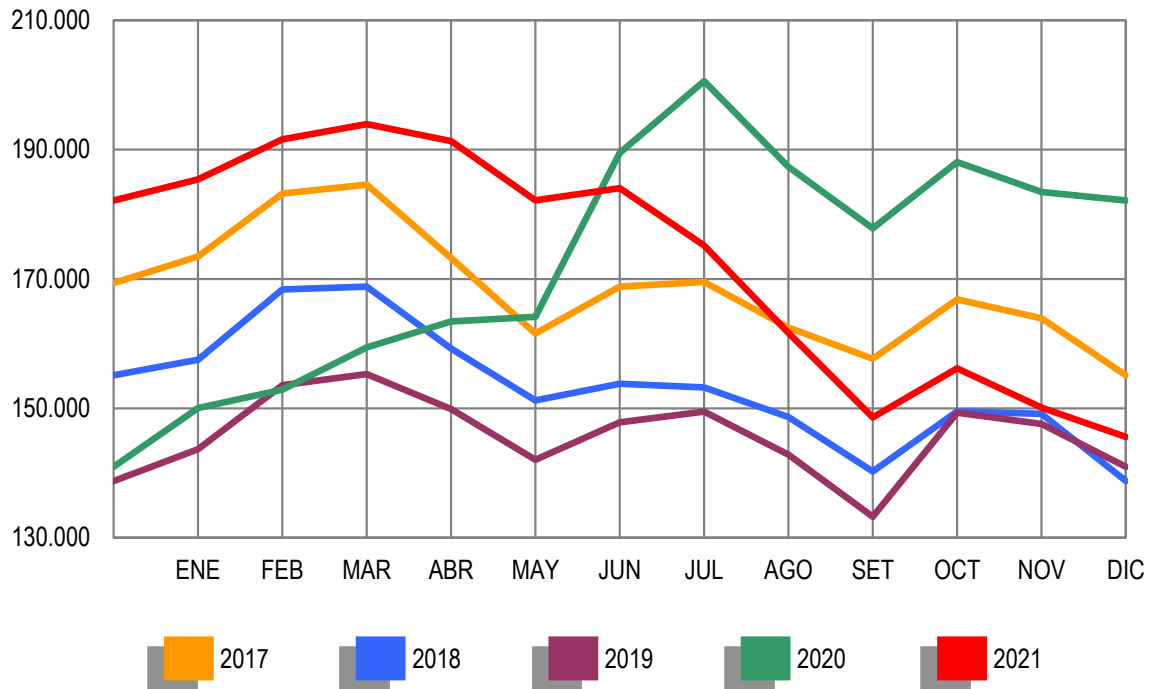
**PARO REGISTRADO. VARIACIÓN INTERANUAL SEGÚN SECTOR DE ACTIVIDAD ECONÓMICA. SERIES**

|                 | TOTAL    |        | AGRICULTURA |        | INDUSTRIA |        | CONSTRUCCIÓN |        | SERVICIOS |        | SIN EMP.ANTERIOR |        |
|-----------------|----------|--------|-------------|--------|-----------|--------|--------------|--------|-----------|--------|------------------|--------|
|                 | ABSOLUTO | %      | ABSOLUTO    | %      | ABSOLUTO  | %      | ABSOLUTO     | %      | ABSOLUTO  | %      | ABSOLUTO         | %      |
| <b>AÑO 2017</b> |          |        |             |        |           |        |              |        |           |        |                  |        |
| ENERO           | -390.524 | -9,41  | -24.457     | -12,36 | -48.637   | -12,37 | -80.261      | -17,90 | -208.253  | -7,51  | -28.916          | -8,55  |
| FEBRERO         | -402.110 | -9,68  | -28.752     | -13,56 | -48.031   | -12,34 | -80.213      | -18,16 | -212.238  | -7,68  | -32.876          | -9,47  |
| MARZO           | -392.453 | -9,58  | -26.109     | -12,39 | -50.250   | -13,03 | -86.393      | -19,68 | -197.742  | -7,30  | -31.959          | -9,12  |
| ABRIL           | -438.135 | -10,92 | -27.022     | -13,49 | -48.996   | -13,03 | -81.147      | -19,10 | -243.607  | -9,17  | -37.363          | -10,62 |
| MAYO            | -430.275 | -11,06 | -26.639     | -14,15 | -50.243   | -13,70 | -80.905      | -19,74 | -236.195  | -9,16  | -36.293          | -10,45 |
| JUNIO           | -404.243 | -10,73 | -19.800     | -10,50 | -46.677   | -13,22 | -76.528      | -19,36 | -226.536  | -9,08  | -34.702          | -10,35 |
| JULIO           | -347.137 | -9,43  | -15.112     | -8,18  | -41.885   | -12,21 | -70.451      | -18,30 | -192.917  | -7,90  | -26.772          | -8,19  |
| AGOSTO          | -315.172 | -8,52  | -16.138     | -9,03  | -40.492   | -11,61 | -66.188      | -17,04 | -169.789  | -6,90  | -22.565          | -7,06  |
| SEPTIEMBRE      | -310.115 | -8,34  | -8.469      | -5,10  | -40.769   | -11,80 | -65.871      | -17,40 | -179.456  | -7,17  | -15.550          | -4,73  |
| OCTUBRE         | -297.956 | -7,91  | -12.688     | -7,07  | -39.777   | -11,48 | -64.706      | -17,38 | -163.234  | -6,44  | -17.551          | -5,31  |
| NOVIEMBRE       | -315.542 | -8,33  | -19.525     | -10,64 | -38.952   | -11,36 | -63.909      | -17,38 | -167.870  | -6,55  | -25.286          | -7,61  |
| DICIEMBRE       | -290.193 | -7,84  | -14.264     | -8,42  | -39.008   | -11,29 | -61.742      | -16,42 | -153.252  | -6,14  | -21.927          | -6,98  |
| <b>AÑO 2018</b> |          |        |             |        |           |        |              |        |           |        |                  |        |
| ENERO           | -283.703 | -7,54  | -15.949     | -9,19  | -37.130   | -10,78 | -59.063      | -16,04 | -147.713  | -5,76  | -23.848          | -7,71  |
| FEBRERO         | -280.628 | -7,48  | -14.837     | -8,10  | -37.752   | -11,07 | -56.187      | -15,54 | -149.108  | -5,85  | -22.744          | -7,24  |
| MARZO           | -279.766 | -7,56  | -15.769     | -8,54  | -33.764   | -10,07 | -45.765      | -12,98 | -162.080  | -6,45  | -22.388          | -7,03  |
| ABRIL           | -237.168 | -6,64  | -14.001     | -8,08  | -32.540   | -9,95  | -50.736      | -14,76 | -123.015  | -5,10  | -16.876          | -5,37  |
| MAYO            | -208.998 | -6,04  | -10.356     | -6,41  | -30.043   | -9,49  | -47.083      | -14,32 | -105.563  | -4,50  | -15.953          | -5,13  |
| JUNIO           | -200.649 | -5,97  | -15.032     | -8,90  | -29.118   | -9,50  | -46.322      | -14,54 | -97.160   | -4,28  | -13.017          | -4,33  |
| JULIO           | -200.903 | -6,02  | -16.311     | -9,62  | -28.033   | -9,31  | -44.829      | -14,25 | -95.683   | -4,25  | -16.047          | -5,35  |
| AGOSTO          | -200.256 | -5,92  | -13.829     | -8,51  | -27.200   | -8,82  | -43.394      | -13,46 | -97.844   | -4,25  | -18.349          | -6,18  |
| SEPTIEMBRE      | -207.673 | -6,09  | -17.428     | -11,05 | -25.993   | -8,53  | -41.154      | -13,16 | -98.140   | -4,23  | -24.958          | -7,97  |
| OCTUBRE         | -212.323 | -6,12  | -17.321     | -10,38 | -25.200   | -8,21  | -39.659      | -12,90 | -105.906  | -4,46  | -24.237          | -7,74  |
| NOVIEMBRE       | -221.414 | -6,37  | -14.762     | -9,01  | -23.671   | -7,79  | -36.087      | -11,88 | -120.862  | -5,04  | -26.032          | -8,48  |
| DICIEMBRE       | -210.484 | -6,17  | -16.340     | -10,53 | -22.433   | -7,32  | -36.621      | -11,65 | -113.456  | -4,84  | -21.634          | -7,40  |
| <b>AÑO 2019</b> |          |        |             |        |           |        |              |        |           |        |                  |        |
| ENERO           | -190.767 | -5,49  | -13.837     | -8,78  | -22.006   | -7,16  | -38.363      | -12,41 | -100.340  | -4,15  | -16.221          | -5,68  |
| FEBRERO         | -181.208 | -5,22  | -14.798     | -8,79  | -20.300   | -6,69  | -39.210      | -12,84 | -92.788   | -3,86  | -14.112          | -4,84  |
| MARZO           | -167.467 | -4,89  | -13.525     | -8,01  | -22.629   | -7,50  | -45.357      | -14,78 | -72.284   | -3,08  | -13.672          | -4,62  |
| ABRIL           | -172.302 | -5,17  | -9.359      | -5,88  | -19.061   | -6,47  | -31.413      | -10,72 | -95.751   | -4,18  | -16.718          | -5,62  |
| MAYO            | -172.639 | -5,31  | -9.191      | -6,08  | -18.919   | -6,61  | -29.199      | -10,36 | -96.971   | -4,33  | -18.359          | -6,22  |
| JUNIO           | -146.476 | -4,63  | -5.949      | -3,87  | -15.604   | -5,63  | -23.858      | -8,76  | -82.025   | -3,78  | -19.040          | -6,62  |
| JULIO           | -123.588 | -3,94  | -3.732      | -2,44  | -14.960   | -5,48  | -19.511      | -7,23  | -64.315   | -2,98  | -21.070          | -7,42  |
| AGOSTO          | -116.264 | -3,65  | -5.825      | -3,92  | -15.314   | -5,45  | -17.392      | -6,23  | -58.366   | -2,66  | -19.367          | -6,95  |
| SEPTIEMBRE      | -122.798 | -3,83  | -6.989      | -4,98  | -15.359   | -5,51  | -17.564      | -6,47  | -62.892   | -2,83  | -19.994          | -6,93  |
| OCTUBRE         | -77.044  | -2,37  | -218        | -0,15  | -12.329   | -4,38  | -13.834      | -5,17  | -34.193   | -1,51  | -16.470          | -5,70  |
| NOVIEMBRE       | -54.683  | -1,68  | -1.563      | -1,05  | -11.488   | -4,10  | -11.941      | -4,46  | -18.351   | -0,81  | -11.340          | -4,04  |
| DICIEMBRE       | -38.692  | -1,21  | 2.189       | 1,58   | -9.105    | -3,20  | -3.657       | -1,32  | -16.164   | -0,72  | -11.955          | -4,42  |
| <b>AÑO 2020</b> |          |        |             |        |           |        |              |        |           |        |                  |        |
| ENERO           | -31.908  | -0,97  | 6.354       | 4,42   | -7.588    | -2,66  | -6.129       | -2,26  | -10.791   | -0,47  | -13.754          | -5,11  |
| FEBRERO         | -42.993  | -1,31  | -676        | -0,44  | -7.543    | -2,67  | -6.301       | -2,37  | -12.695   | -0,55  | -15.778          | -5,69  |
| MARZO           | 293.228  | 9,01   | 4.122       | 2,65   | 21.651    | 7,76   | 57.805       | 22,10  | 225.722   | 9,91   | -16.072          | -5,69  |
| ABRIL           | 667.637  | 21,10  | 13.533      | 9,03   | 51.955    | 18,85  | 82.831       | 31,66  | 525.924   | 23,95  | -6.606           | -2,35  |
| MAYO            | 778.285  | 25,27  | 22.107      | 15,56  | 59.778    | 22,35  | 68.154       | 26,98  | 621.470   | 29,03  | 6.776            | 2,45   |
| JUNIO           | 847.197  | 28,09  | 41.634      | 28,16  | 57.816    | 22,10  | 56.293       | 22,65  | 645.903   | 30,92  | 45.551           | 16,96  |
| JULIO           | 761.601  | 25,29  | 51.096      | 34,18  | 51.900    | 20,11  | 48.040       | 19,20  | 559.809   | 26,78  | 50.756           | 19,30  |
| AGOSTO          | 737.010  | 24,04  | 44.498      | 31,15  | 47.125    | 17,72  | 44.658       | 17,07  | 534.318   | 25,01  | 66.411           | 25,62  |
| SEPTIEMBRE      | 696.774  | 22,62  | 44.596      | 33,47  | 41.490    | 15,75  | 44.575       | 17,55  | 496.532   | 22,98  | 69.581           | 25,93  |
| OCTUBRE         | 648.384  | 20,40  | 38.758      | 25,96  | 36.425    | 13,53  | 44.175       | 17,39  | 455.238   | 20,39  | 73.788           | 27,08  |
| NOVIEMBRE       | 653.128  | 20,42  | 35.849      | 24,29  | 36.730    | 13,67  | 43.919       | 17,17  | 456.263   | 20,22  | 80.367           | 29,81  |
| DICIEMBRE       | 724.532  | 22,90  | 41.178      | 29,21  | 40.265    | 14,64  | 44.133       | 16,11  | 506.084   | 22,85  | 92.872           | 35,90  |
| <b>AÑO 2021</b> |          |        |             |        |           |        |              |        |           |        |                  |        |
| ENERO           | 710.500  | 21,84  | 35.365      | 23,57  | 38.669    | 13,92  | 52.630       | 19,89  | 493.216   | 21,39  | 90.620           | 35,46  |
| FEBRERO         | 762.742  | 23,50  | 38.684      | 25,30  | 41.557    | 15,09  | 52.333       | 20,14  | 539.578   | 23,50  | 90.590           | 34,64  |
| MARZO           | 401.328  | 11,31  | 34.532      | 21,66  | 12.688    | 4,22   | -14.903      | -4,67  | 279.876   | 11,18  | 89.135           | 33,45  |
| ABRIL           | 79.425   | 2,07   | 27.895      | 17,07  | -19.271   | -5,88  | -43.905      | -12,75 | 28.556    | 1,05   | 86.150           | 31,40  |
| MAYO            | -76.526  | -1,98  | 18.030      | 10,98  | -28.412   | -8,68  | -28.337      | -8,84  | -105.555  | -3,82  | 67.748           | 23,91  |
| JUNIO           | -248.544 | -6,43  | -5.430      | -2,87  | -33.340   | -10,44 | -24.173      | -7,93  | -209.453  | -7,66  | 23.852           | 7,59   |
| JULIO           | -356.536 | -9,45  | -25.418     | -12,67 | -37.054   | -11,95 | -27.771      | -9,31  | -258.548  | -9,76  | -7.745           | -2,47  |
| AGOSTO          | -468.899 | -12,33 | -25.664     | -13,70 | -41.161   | -13,15 | -34.615      | -11,30 | -324.988  | -12,17 | -42.471          | -13,04 |
| SEPTIEMBRE      | -518.683 | -13,73 | -29.228     | -16,44 | -39.734   | -13,03 | -39.242      | -13,14 | -350.933  | -13,21 | -59.546          | -17,62 |
| OCTUBRE         | -568.975 | -14,87 | -31.885     | -16,95 | -41.367   | -13,53 | -43.400      | -14,56 | -386.240  | -14,37 | -66.083          | -19,09 |
| NOVIEMBRE       | -668.625 | -17,36 | -33.333     | -18,17 | -48.754   | -15,96 | -49.218      | -16,42 | -459.727  | -16,95 | -77.593          | -22,17 |
| DICIEMBRE       | -782.232 | -20,12 | -36.552     | -20,07 | -56.885   | -18,04 | -60.209      | -18,92 | -532.670  | -19,58 | -95.916          | -27,28 |

**EVOLUCIÓN DEL PARO REGISTRADO POR SECTORES**

2017 - 2021

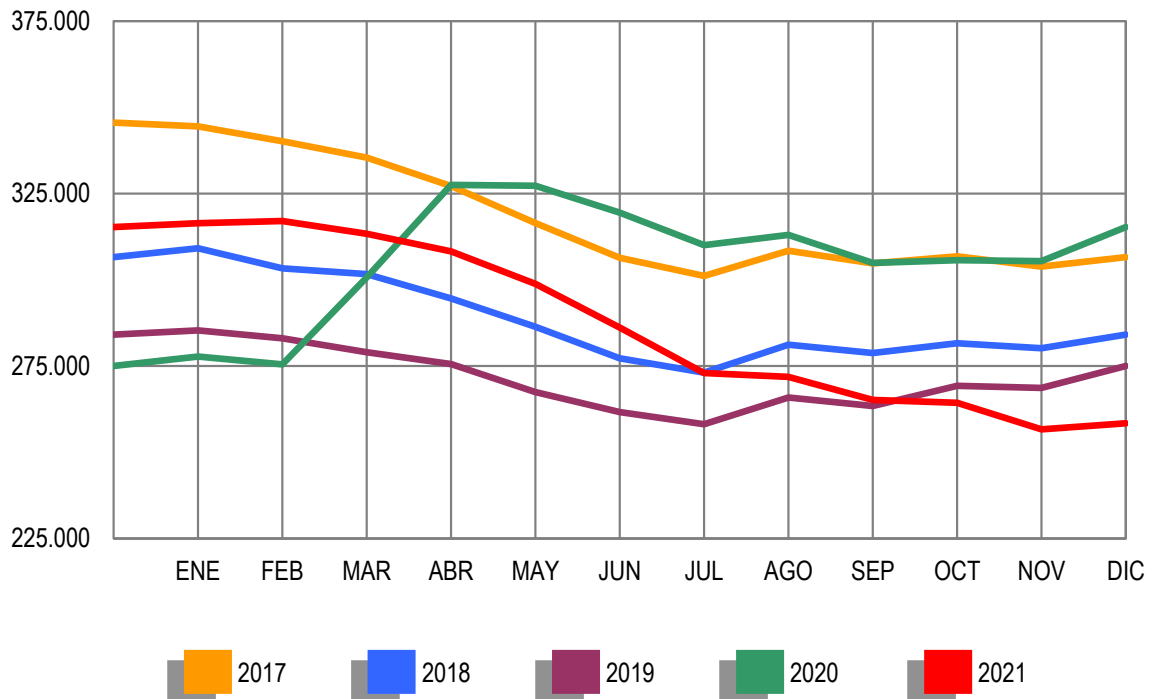
**AGRICULTURA**



**EVOLUCIÓN DEL PARO REGISTRADO POR SECTORES**

2017 - 2021

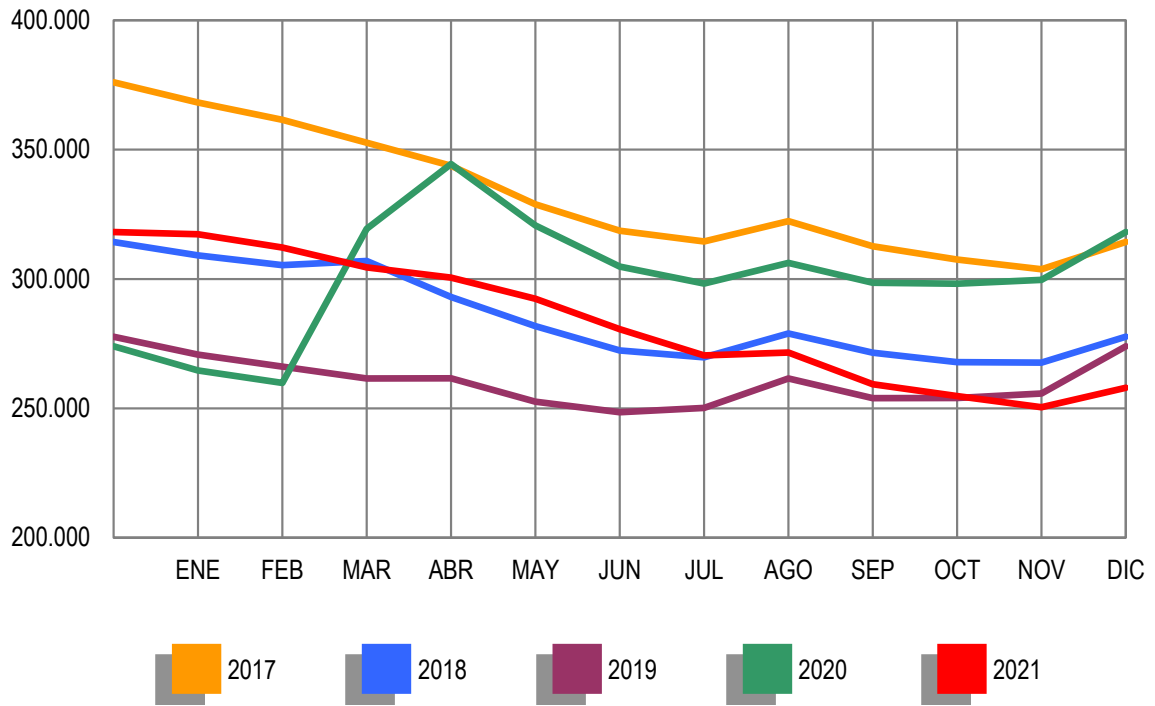
**INDUSTRIA**



**EVOLUCIÓN DEL PARO REGISTRADO POR SECTORES**

2017 - 2021

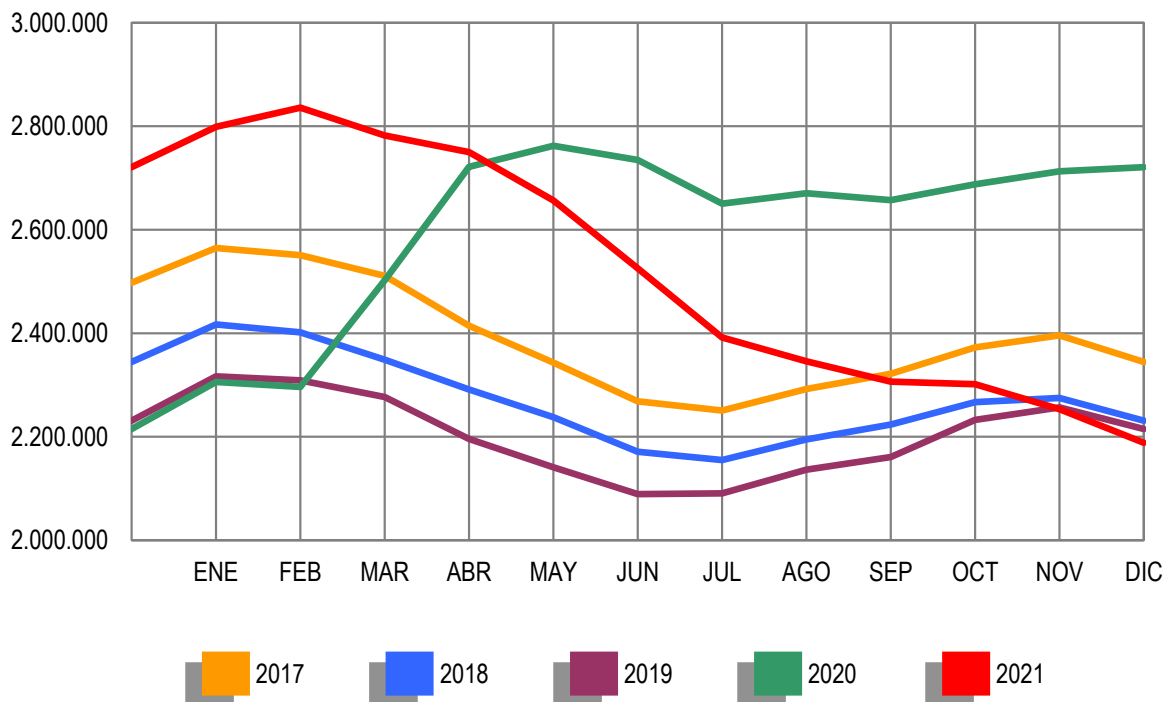
**CONSTRUCCIÓN**



**EVOLUCIÓN DEL PARO REGISTRADO POR SECTORES**

2017 - 2021

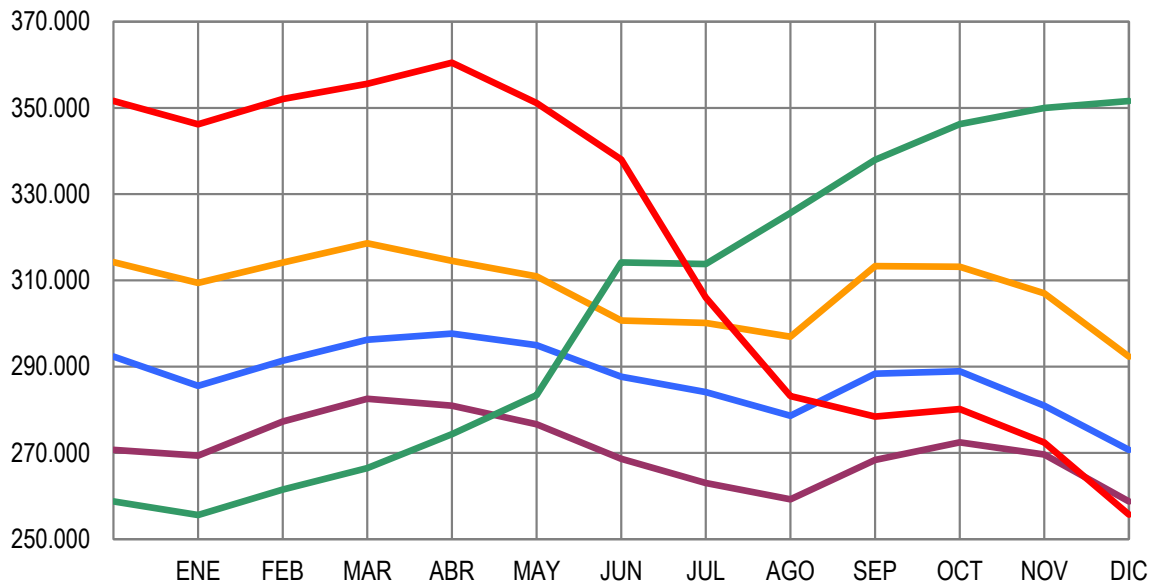
**SERVICIOS**



**EVOLUCIÓN DEL PARO REGISTRADO POR SECTORES**

2017 - 2021

COLECTIVO SIN EMPLEO ANTERIOR



■ 2017   
 ■ 2018   
 ■ 2019   
 ■ 2020   
 ■ 2021



**PARO REGISTRADO (EXTRANJEROS) POR SEXO, EDAD Y SECTOR DE ACTIVIDAD ECONÓMICA**

|                     | TOTAL   | VARIACIÓN |          |          |          | ZONA ORIGEN      |                    |
|---------------------|---------|-----------|----------|----------|----------|------------------|--------------------|
|                     |         | MENSUAL   |          | ANUAL    |          | PAIS COMUNITARIO | PAIS EXTRACOMUNIT. |
|                     |         | ABSOLUTA  | RELATIVA | ABSOLUTA | RELATIVA |                  |                    |
| TOTAL               | 396.402 | -14.204   | -3,46    | -168.978 | -29,89   | 138.963          | 257.439            |
| SEXO:               |         |           |          |          |          |                  |                    |
| HOMBRES             | 162.121 | -3.474    | -2,10    | -77.191  | -32,26   | 58.134           | 103.987            |
| MUJERES             | 234.281 | -10.730   | -4,38    | -91.787  | -28,15   | 80.829           | 153.452            |
| MENORES DE 25 AÑOS: |         |           |          |          |          |                  |                    |
| HOMBRES             | 10.757  | -990      | -8,43    | -10.044  | -48,29   | 3.500            | 7.257              |
| MUJERES             | 11.471  | -1.100    | -8,75    | -10.514  | -47,82   | 3.715            | 7.756              |
| TOTAL               | 22.228  | -2.090    | -8,59    | -20.558  | -48,05   | 7.215            | 15.013             |
| MAYORES DE 25 AÑOS: |         |           |          |          |          |                  |                    |
| HOMBRES             | 151.364 | -2.484    | -1,61    | -67.147  | -30,73   | 54.634           | 96.730             |
| MUJERES             | 222.810 | -9.630    | -4,14    | -81.273  | -26,73   | 77.114           | 145.696            |
| TOTAL               | 374.174 | -12.114   | -3,14    | -148.420 | -28,40   | 131.748          | 242.426            |
| SECTOR:             |         |           |          |          |          |                  |                    |
| AGRICULTURA         | 36.494  | -1.974    | -5,13    | -12.640  | -25,73   | 15.813           | 20.681             |
| INDUSTRIA           | 21.259  | 54        | 0,25     | -6.794   | -24,22   | 8.897            | 12.362             |
| CONSTRUCCIÓN        | 38.171  | 896       | 2,40     | -11.197  | -22,68   | 14.821           | 23.350             |
| SERVICIOS           | 243.227 | -9.832    | -3,89    | -109.635 | -31,07   | 89.143           | 154.084            |
| SIN EMPLEO ANTERIOR | 57.251  | -3.348    | -5,52    | -28.712  | -33,40   | 10.289           | 46.962             |

**PARO REGISTRADO (EXTRANJEROS) POR COMUNIDADES AUTÓNOMAS**

| COMUNIDADES AUTÓNOMAS  | TOTAL          | VARIACIÓN      |              |                 |               | ZONA ORIGEN      |                    |
|------------------------|----------------|----------------|--------------|-----------------|---------------|------------------|--------------------|
|                        |                | MENSUAL        |              | ANUAL           |               | PAIS COMUNITARIO | PAIS EXTRACOMUNIT. |
|                        |                | ABSOLUTA       | RELATIVA     | ABSOLUTA        | RELATIVA      |                  |                    |
| ANDALUCIA              | 61.011         | -1.104         | -1,78        | -25.182         | -29,22        | 22.541           | 38.470             |
| ARAGON                 | 12.554         | -222           | -1,74        | -6.224          | -33,15        | 5.451            | 7.103              |
| PRINCIPADO DE ASTURIAS | 4.926          | -31            | -0,63        | -2.184          | -30,72        | 1.792            | 3.134              |
| ILLES BALEARS          | 13.211         | -571           | -4,14        | -9.522          | -41,89        | 4.616            | 8.595              |
| CANARIAS               | 19.998         | -671           | -3,25        | -15.565         | -43,77        | 7.629            | 12.369             |
| CANTABRIA              | 3.708          | -71            | -1,88        | -1.146          | -23,61        | 1.139            | 2.569              |
| CASTILLA-LA MANCHA     | 16.732         | -327           | -1,92        | -6.667          | -28,49        | 7.899            | 8.833              |
| CASTILLA Y LEON        | 12.368         | 3              | 0,02         | -7.057          | -36,33        | 5.843            | 6.525              |
| CATALUÑA               | 73.240         | -117           | -0,16        | -40.566         | -35,64        | 17.057           | 56.183             |
| COM. VALENCIANA        | 62.517         | -4.915         | -7,29        | -14.223         | -18,53        | 25.582           | 36.935             |
| EXTREMADURA            | 3.600          | 36             | 1,01         | -1.496          | -29,36        | 1.518            | 2.082              |
| GALICIA                | 10.316         | -119           | -1,14        | -4.441          | -30,09        | 3.495            | 6.821              |
| COM. DE MADRID         | 59.894         | -5.380         | -8,24        | -22.313         | -27,14        | 25.452           | 34.442             |
| REGION DE MURCIA       | 11.180         | -473           | -4,06        | -6.259          | -35,89        | 2.325            | 8.855              |
| COM. FORAL DE NAVARRA  | 6.698          | 18             | 0,27         | -2.155          | -24,34        | 1.998            | 4.700              |
| PAIS VASCO             | 18.561         | -156           | -0,83        | -1.874          | -9,17         | 3.382            | 15.179             |
| LA RIOJA               | 2.921          | -49            | -1,65        | -1.238          | -29,77        | 1.210            | 1.711              |
| CEUTA                  | 1.208          | -33            | -2,66        | -362            | -23,06        | 14               | 1.194              |
| MELILLA                | 1.759          | -22            | -1,24        | -504            | -22,27        | 20               | 1.739              |
| <b>TOTAL</b>           | <b>396.402</b> | <b>-14.204</b> | <b>-3,46</b> | <b>-168.978</b> | <b>-29,89</b> | <b>138.963</b>   | <b>257.439</b>     |

**PARO REGISTRADO (EXTRANJEROS) SEGÚN SEXO Y EDAD. SERIES**

|                 | TOTAL   | HOMBRES | MUJERES | MENORES DE 25 AÑOS |         |         | RESTO EDADES |         |         |
|-----------------|---------|---------|---------|--------------------|---------|---------|--------------|---------|---------|
|                 |         |         |         | TOTAL              | HOMBRES | MUJERES | TOTAL        | HOMBRES | MUJERES |
| <b>AÑO 2017</b> |         |         |         |                    |         |         |              |         |         |
| ENERO           | 438.687 | 207.371 | 231.316 | 28.874             | 13.863  | 15.011  | 409.813      | 193.508 | 216.305 |
| FEBRERO         | 441.546 | 207.816 | 233.730 | 29.832             | 14.387  | 15.445  | 411.714      | 193.429 | 218.285 |
| MARZO           | 439.269 | 205.572 | 233.697 | 30.106             | 14.521  | 15.585  | 409.163      | 191.051 | 218.112 |
| ABRIL           | 417.795 | 193.948 | 223.847 | 27.679             | 13.170  | 14.509  | 390.116      | 180.778 | 209.338 |
| MAYO            | 399.568 | 182.272 | 217.296 | 25.686             | 11.976  | 13.710  | 373.882      | 170.296 | 203.586 |
| JUNIO           | 394.128 | 179.605 | 214.523 | 24.587             | 11.398  | 13.189  | 369.541      | 168.207 | 201.334 |
| JULIO           | 386.552 | 177.457 | 209.095 | 24.029             | 11.184  | 12.845  | 362.523      | 166.273 | 196.250 |
| AGOSTO          | 380.814 | 175.934 | 204.880 | 23.193             | 10.782  | 12.411  | 357.621      | 165.152 | 192.469 |
| SEPTIEMBRE      | 389.368 | 176.359 | 213.009 | 25.263             | 11.592  | 13.671  | 364.105      | 164.767 | 199.338 |
| OCTUBRE         | 408.861 | 184.232 | 224.629 | 27.703             | 12.930  | 14.773  | 381.158      | 171.302 | 209.856 |
| NOVIEMBRE       | 421.465 | 187.251 | 234.214 | 28.992             | 13.567  | 15.425  | 392.473      | 173.684 | 218.789 |
| DICIEMBRE       | 415.270 | 186.862 | 228.408 | 27.200             | 12.863  | 14.337  | 388.070      | 173.999 | 214.071 |
| <b>AÑO 2018</b> |         |         |         |                    |         |         |              |         |         |
| ENERO           | 421.438 | 187.797 | 233.641 | 27.852             | 13.132  | 14.720  | 393.586      | 174.665 | 218.921 |
| FEBRERO         | 423.219 | 188.529 | 234.690 | 28.726             | 13.635  | 15.091  | 394.493      | 174.894 | 219.599 |
| MARZO           | 416.750 | 185.107 | 231.643 | 28.479             | 13.590  | 14.889  | 388.271      | 171.517 | 216.754 |
| ABRIL           | 403.490 | 176.601 | 226.889 | 27.131             | 12.738  | 14.393  | 376.359      | 163.863 | 212.496 |
| MAYO            | 388.382 | 167.237 | 221.145 | 25.122             | 11.584  | 13.538  | 363.260      | 155.653 | 207.607 |
| JUNIO           | 379.875 | 162.311 | 217.564 | 23.768             | 10.893  | 12.875  | 356.107      | 151.418 | 204.689 |
| JULIO           | 371.171 | 160.216 | 210.955 | 22.666             | 10.291  | 12.375  | 348.505      | 149.925 | 198.580 |
| AGOSTO          | 366.460 | 159.909 | 206.551 | 21.963             | 9.968   | 11.995  | 344.497      | 149.941 | 194.556 |
| SEPTIEMBRE      | 374.054 | 160.087 | 213.967 | 23.768             | 10.761  | 13.007  | 350.286      | 149.326 | 200.960 |
| OCTUBRE         | 390.190 | 166.518 | 223.672 | 25.865             | 11.783  | 14.082  | 364.325      | 154.735 | 209.590 |
| NOVIEMBRE       | 401.837 | 170.365 | 231.472 | 26.818             | 12.360  | 14.458  | 375.019      | 158.005 | 217.014 |
| DICIEMBRE       | 393.750 | 168.017 | 225.733 | 25.601             | 11.894  | 13.707  | 368.149      | 156.123 | 212.026 |
| <b>AÑO 2019</b> |         |         |         |                    |         |         |              |         |         |
| ENERO           | 401.788 | 170.135 | 231.653 | 26.795             | 12.443  | 14.352  | 374.993      | 157.692 | 217.301 |
| FEBRERO         | 405.375 | 171.414 | 233.961 | 28.018             | 13.079  | 14.939  | 377.357      | 158.335 | 219.022 |
| MARZO           | 402.683 | 169.289 | 233.394 | 28.013             | 13.055  | 14.958  | 374.670      | 156.234 | 218.436 |
| ABRIL           | 387.553 | 162.471 | 225.082 | 26.037             | 12.026  | 14.011  | 361.516      | 150.445 | 211.071 |
| MAYO            | 373.310 | 154.216 | 219.094 | 24.292             | 11.102  | 13.190  | 349.018      | 143.114 | 205.904 |
| JUNIO           | 366.805 | 151.192 | 215.613 | 22.998             | 10.511  | 12.487  | 343.807      | 140.681 | 203.126 |
| JULIO           | 362.296 | 152.372 | 209.924 | 22.210             | 10.281  | 11.929  | 340.086      | 142.091 | 197.995 |
| AGOSTO          | 359.365 | 152.723 | 206.642 | 21.788             | 10.113  | 11.675  | 337.577      | 142.610 | 194.967 |
| SEPTIEMBRE      | 365.923 | 151.686 | 214.237 | 23.671             | 10.962  | 12.709  | 342.252      | 140.724 | 201.528 |
| OCTUBRE         | 391.091 | 163.486 | 227.605 | 26.715             | 12.508  | 14.207  | 364.376      | 150.978 | 213.398 |
| NOVIEMBRE       | 403.848 | 167.651 | 236.197 | 27.864             | 13.072  | 14.792  | 375.984      | 154.579 | 221.405 |
| DICIEMBRE       | 398.294 | 168.042 | 230.252 | 25.938             | 12.269  | 13.669  | 372.356      | 155.773 | 216.583 |
| <b>AÑO 2020</b> |         |         |         |                    |         |         |              |         |         |
| ENERO           | 408.641 | 172.011 | 236.630 | 27.204             | 13.044  | 14.160  | 381.437      | 158.967 | 222.470 |
| FEBRERO         | 408.580 | 170.714 | 237.866 | 27.721             | 13.140  | 14.581  | 380.859      | 157.574 | 223.285 |
| MARZO           | 443.554 | 190.137 | 253.417 | 30.696             | 14.614  | 16.082  | 412.858      | 175.523 | 237.335 |
| ABRIL           | 497.289 | 220.369 | 276.920 | 35.710             | 17.253  | 18.457  | 461.579      | 203.116 | 258.463 |
| MAYO            | 506.882 | 221.115 | 285.767 | 36.595             | 17.502  | 19.093  | 470.287      | 203.613 | 266.674 |
| JUNIO           | 525.728 | 226.713 | 299.015 | 38.033             | 18.171  | 19.862  | 487.695      | 208.542 | 279.153 |
| JULIO           | 527.133 | 227.685 | 299.448 | 37.210             | 17.933  | 19.277  | 489.923      | 209.752 | 280.171 |
| AGOSTO          | 523.804 | 223.884 | 299.920 | 37.272             | 17.873  | 19.399  | 486.532      | 206.011 | 280.521 |
| SEPTIEMBRE      | 528.418 | 222.754 | 305.664 | 38.819             | 18.544  | 20.275  | 489.599      | 204.210 | 285.389 |
| OCTUBRE         | 547.387 | 231.934 | 315.453 | 41.848             | 20.308  | 21.540  | 505.539      | 211.626 | 293.913 |
| NOVIEMBRE       | 558.740 | 234.685 | 324.055 | 43.068             | 20.800  | 22.268  | 515.672      | 213.885 | 301.787 |
| DICIEMBRE       | 565.380 | 239.312 | 326.068 | 42.786             | 20.801  | 21.985  | 522.594      | 218.511 | 304.083 |
| <b>AÑO 2021</b> |         |         |         |                    |         |         |              |         |         |
| ENERO           | 579.034 | 244.864 | 334.170 | 43.483             | 21.154  | 22.329  | 535.551      | 223.710 | 311.841 |
| FEBRERO         | 590.457 | 248.778 | 341.679 | 44.881             | 21.735  | 23.146  | 545.576      | 227.043 | 318.533 |
| MARZO           | 584.165 | 245.212 | 338.953 | 43.583             | 21.119  | 22.464  | 540.582      | 224.093 | 316.489 |
| ABRIL           | 579.254 | 241.724 | 337.530 | 42.778             | 20.599  | 22.179  | 536.476      | 221.125 | 315.351 |
| MAYO            | 556.583 | 229.060 | 327.523 | 38.988             | 18.827  | 20.161  | 517.595      | 210.233 | 307.362 |
| JUNIO           | 522.001 | 213.299 | 308.702 | 34.945             | 16.782  | 18.163  | 487.056      | 196.517 | 290.539 |
| JULIO           | 472.232 | 195.055 | 277.177 | 29.387             | 14.128  | 15.259  | 442.845      | 180.927 | 261.918 |
| AGOSTO          | 438.745 | 181.350 | 257.395 | 25.790             | 12.360  | 13.430  | 412.955      | 168.990 | 243.965 |
| SEPTIEMBRE      | 417.474 | 169.584 | 247.890 | 24.969             | 11.909  | 13.060  | 392.505      | 157.675 | 234.830 |
| OCTUBRE         | 418.216 | 169.956 | 248.260 | 25.176             | 12.081  | 13.095  | 393.040      | 157.875 | 235.165 |
| NOVIEMBRE       | 410.606 | 165.595 | 245.011 | 24.318             | 11.747  | 12.571  | 386.288      | 153.848 | 232.440 |
| DICIEMBRE       | 396.402 | 162.121 | 234.281 | 22.228             | 10.757  | 11.471  | 374.174      | 151.364 | 222.810 |

**PARO REGISTRADO (EXTRANJEROS) SEGÚN SECTOR DE ACTIVIDAD ECONÓMICA Y PORCENTAJE DE VARIACIÓN MENSUAL. SERIES**

|                 | TOTAL    |       | AGRICULTURA |        | INDUSTRIA |       | CONSTRUCCIÓN |       | SERVICIOS |        | SIN EMP.ANTERIOR |        |
|-----------------|----------|-------|-------------|--------|-----------|-------|--------------|-------|-----------|--------|------------------|--------|
|                 | ABSOLUTO | %     | ABSOLUTO    | %      | ABSOLUTO  | %     | ABSOLUTO     | %     | ABSOLUTO  | %      | ABSOLUTO         | %      |
| <b>AÑO 2017</b> |          |       |             |        |           |       |              |       |           |        |                  |        |
| ENERO           | 438.687  | 0,86  | 42.978      | -2,73  | 23.440    | -0,14 | 49.889       | -2,56 | 261.192   | 2,28   | 61.188           | 0,75   |
| FEBRERO         | 441.546  | 0,65  | 44.649      | 3,89   | 23.457    | 0,07  | 48.614       | -2,56 | 261.802   | 0,23   | 63.024           | 3,00   |
| MARZO           | 439.269  | -0,52 | 45.514      | 1,94   | 23.118    | -1,45 | 47.373       | -2,55 | 258.106   | -1,41  | 65.158           | 3,39   |
| ABRIL           | 417.795  | -4,89 | 41.542      | -8,73  | 22.297    | -3,55 | 46.485       | -1,87 | 243.083   | -5,82  | 64.388           | -1,18  |
| MAYO            | 399.568  | -4,36 | 37.981      | -8,57  | 21.337    | -4,31 | 44.515       | -4,24 | 232.379   | -4,40  | 63.356           | -1,60  |
| JUNIO           | 394.128  | -1,36 | 43.497      | 14,52  | 20.638    | -3,28 | 43.578       | -2,10 | 224.404   | -3,43  | 62.011           | -2,12  |
| JULIO           | 386.552  | -1,92 | 43.407      | -0,21  | 20.283    | -1,72 | 43.026       | -1,27 | 219.889   | -2,01  | 59.947           | -3,33  |
| AGOSTO          | 380.814  | -1,48 | 40.265      | -7,24  | 20.405    | 0,60  | 43.416       | 0,91  | 219.328   | -0,26  | 57.400           | -4,25  |
| SEPTIEMBRE      | 389.368  | 2,25  | 37.898      | -5,88  | 20.518    | 0,55  | 42.426       | -2,28 | 228.727   | 4,29   | 59.799           | 4,18   |
| OCTUBRE         | 408.861  | 5,01  | 41.916      | 10,60  | 20.995    | 2,32  | 42.033       | -0,93 | 242.165   | 5,88   | 61.752           | 3,27   |
| NOVIEMBRE       | 421.465  | 3,08  | 42.073      | 0,37   | 21.231    | 1,12  | 41.579       | -1,08 | 254.089   | 4,92   | 62.493           | 1,20   |
| DICIEMBRE       | 415.270  | -1,47 | 39.984      | -4,97  | 21.642    | 1,94  | 43.487       | 4,59  | 249.610   | -1,76  | 60.547           | -3,11  |
| <b>AÑO 2018</b> |          |       |             |        |           |       |              |       |           |        |                  |        |
| ENERO           | 421.438  | 1,49  | 38.943      | -2,60  | 21.823    | 0,84  | 42.435       | -2,42 | 257.225   | 3,05   | 61.012           | 0,77   |
| FEBRERO         | 423.219  | 0,42  | 40.894      | 5,01   | 21.654    | -0,77 | 41.652       | -1,85 | 256.209   | -0,39  | 62.810           | 2,95   |
| MARZO           | 416.750  | -1,53 | 40.730      | -0,40  | 21.470    | -0,85 | 41.274       | -0,91 | 249.205   | -2,73  | 64.071           | 2,01   |
| ABRIL           | 403.490  | -3,18 | 38.277      | -6,02  | 20.897    | -2,67 | 39.728       | -3,75 | 240.154   | -3,63  | 64.434           | 0,57   |
| MAYO            | 388.382  | -3,74 | 35.225      | -7,97  | 20.141    | -3,62 | 38.824       | -2,28 | 230.760   | -3,91  | 63.432           | -1,56  |
| JUNIO           | 379.875  | -2,19 | 38.937      | 10,54  | 19.628    | -2,55 | 37.410       | -3,64 | 221.734   | -3,91  | 62.166           | -2,00  |
| JULIO           | 371.171  | -2,29 | 38.671      | -0,68  | 19.072    | -2,83 | 37.125       | -0,76 | 216.652   | -2,29  | 59.651           | -4,05  |
| AGOSTO          | 366.460  | -1,27 | 36.433      | -5,79  | 19.455    | 2,01  | 37.984       | 2,31  | 215.705   | -0,44  | 56.883           | -4,64  |
| SEPTIEMBRE      | 374.054  | 2,07  | 33.496      | -8,06  | 19.419    | -0,19 | 37.217       | -2,02 | 225.106   | 4,36   | 58.816           | 3,40   |
| OCTUBRE         | 390.190  | 4,31  | 37.144      | 10,89  | 19.974    | 2,86  | 36.543       | -1,81 | 236.364   | 5,00   | 60.165           | 2,29   |
| NOVIEMBRE       | 401.837  | 2,98  | 37.957      | 2,19   | 20.237    | 1,32  | 36.748       | 0,56  | 246.242   | 4,18   | 60.653           | 0,81   |
| DICIEMBRE       | 393.750  | -2,01 | 34.498      | -9,11  | 20.786    | 2,71  | 38.149       | 3,81  | 241.259   | -2,02  | 59.058           | -2,63  |
| <b>AÑO 2019</b> |          |       |             |        |           |       |              |       |           |        |                  |        |
| ENERO           | 401.788  | 2,04  | 33.869      | -1,82  | 20.870    | 0,40  | 37.287       | -2,26 | 249.969   | 3,61   | 59.793           | 1,24   |
| FEBRERO         | 405.375  | 0,89  | 35.725      | 5,48   | 20.755    | -0,55 | 36.437       | -2,28 | 250.520   | 0,22   | 61.938           | 3,59   |
| MARZO           | 402.683  | -0,66 | 36.195      | 1,32   | 20.535    | -1,06 | 35.908       | -1,45 | 246.357   | -1,66  | 63.688           | 2,83   |
| ABRIL           | 387.553  | -3,76 | 34.537      | -4,58  | 20.157    | -1,84 | 36.037       | 0,36  | 233.436   | -5,24  | 63.386           | -0,47  |
| MAYO            | 373.310  | -3,68 | 31.953      | -7,48  | 19.496    | -3,28 | 35.148       | -2,47 | 224.413   | -3,87  | 62.300           | -1,71  |
| JUNIO           | 366.805  | -1,74 | 36.001      | 12,67  | 19.112    | -1,97 | 34.496       | -1,86 | 216.131   | -3,69  | 61.065           | -1,98  |
| JULIO           | 362.296  | -1,23 | 36.918      | 2,55   | 18.582    | -2,77 | 34.970       | 1,37  | 212.811   | -1,54  | 59.015           | -3,36  |
| AGOSTO          | 359.365  | -0,81 | 33.764      | -8,54  | 18.868    | 1,54  | 36.365       | 3,99  | 213.551   | 0,35   | 56.817           | -3,72  |
| SEPTIEMBRE      | 365.923  | 1,82  | 30.091      | -10,88 | 19.001    | 0,70  | 35.370       | -2,74 | 222.640   | 4,26   | 58.821           | 3,53   |
| OCTUBRE         | 391.091  | 6,88  | 36.320      | 20,70  | 19.856    | 4,50  | 35.165       | -0,58 | 238.343   | 7,05   | 61.407           | 4,40   |
| NOVIEMBRE       | 403.848  | 3,26  | 36.876      | 1,53   | 20.130    | 1,38  | 35.639       | 1,35  | 249.158   | 4,54   | 62.045           | 1,04   |
| DICIEMBRE       | 398.294  | -1,38 | 34.642      | -6,06  | 20.979    | 4,22  | 38.322       | 7,53  | 244.144   | -2,01  | 60.207           | -2,96  |
| <b>AÑO 2020</b> |          |       |             |        |           |       |              |       |           |        |                  |        |
| ENERO           | 408.641  | 2,60  | 35.564      | 2,66   | 21.195    | 1,03  | 37.158       | -3,04 | 253.906   | 4,00   | 60.818           | 1,01   |
| FEBRERO         | 408.580  | -0,01 | 34.793      | -2,17  | 21.332    | 0,65  | 36.254       | -2,43 | 253.271   | -0,25  | 62.930           | 3,47   |
| MARZO           | 443.554  | 8,56  | 35.355      | 1,62   | 23.223    | 8,86  | 41.918       | 15,62 | 279.360   | 10,30  | 63.698           | 1,22   |
| ABRIL           | 497.289  | 12,11 | 36.995      | 4,64   | 26.351    | 13,47 | 49.526       | 18,15 | 318.732   | 14,09  | 65.685           | 3,12   |
| MAYO            | 506.882  | 1,93  | 36.855      | -0,38  | 26.661    | 1,18  | 47.028       | -5,04 | 328.387   | 3,03   | 67.951           | 3,45   |
| JUNIO           | 525.728  | 3,72  | 49.153      | 33,37  | 26.748    | 0,33  | 44.884       | -4,56 | 330.428   | 0,62   | 74.515           | 9,66   |
| JULIO           | 527.133  | 0,27  | 56.913      | 15,79  | 26.276    | -1,76 | 44.445       | -0,98 | 322.518   | -2,39  | 76.981           | 3,31   |
| AGOSTO          | 523.804  | -0,63 | 47.699      | -16,19 | 26.545    | 1,02  | 45.925       | 3,33  | 323.784   | 0,39   | 79.851           | 3,73   |
| SEPTIEMBRE      | 528.418  | 0,88  | 44.636      | -6,42  | 26.125    | -1,58 | 45.101       | -1,79 | 330.275   | 2,00   | 82.281           | 3,04   |
| OCTUBRE         | 547.387  | 3,59  | 48.676      | 9,05   | 26.608    | 1,85  | 45.371       | 0,60  | 342.334   | 3,65   | 84.398           | 2,57   |
| NOVIEMBRE       | 558.740  | 2,07  | 49.016      | 0,70   | 26.953    | 1,30  | 46.176       | 1,77  | 351.007   | 2,53   | 85.588           | 1,41   |
| DICIEMBRE       | 565.380  | 1,19  | 49.134      | 0,24   | 28.053    | 4,08  | 49.368       | 6,91  | 352.862   | 0,53   | 85.963           | 0,44   |
| <b>AÑO 2021</b> |          |       |             |        |           |       |              |       |           |        |                  |        |
| ENERO           | 579.034  | 2,42  | 48.651      | -0,98  | 28.576    | 1,86  | 49.988       | 1,26  | 365.245   | 3,51   | 86.574           | 0,71   |
| FEBRERO         | 590.457  | 1,97  | 49.282      | 1,30   | 29.064    | 1,71  | 49.032       | -1,91 | 374.376   | 2,50   | 88.703           | 2,46   |
| MARZO           | 584.165  | -1,07 | 50.119      | 1,70   | 28.770    | -1,01 | 47.960       | -2,19 | 367.619   | -1,80  | 89.697           | 1,12   |
| ABRIL           | 579.254  | -0,84 | 49.355      | -1,52  | 28.432    | -1,17 | 47.835       | -0,26 | 363.122   | -1,22  | 90.510           | 0,91   |
| MAYO            | 556.583  | -3,91 | 45.106      | -8,61  | 27.483    | -3,34 | 46.660       | -2,46 | 347.120   | -4,41  | 90.214           | -0,33  |
| JUNIO           | 522.001  | -6,21 | 48.772      | 8,13   | 25.800    | -6,12 | 43.852       | -6,02 | 319.758   | -7,88  | 83.819           | -7,09  |
| JULIO           | 472.232  | -9,53 | 47.110      | -3,41  | 23.717    | -8,07 | 41.671       | -4,97 | 286.519   | -10,40 | 73.215           | -12,65 |
| AGOSTO          | 438.745  | -7,09 | 41.475      | -11,96 | 22.962    | -3,18 | 41.199       | -1,13 | 267.284   | -6,71  | 65.825           | -10,09 |
| SEPTIEMBRE      | 417.474  | -4,85 | 36.207      | -12,70 | 21.930    | -4,49 | 39.016       | -5,30 | 258.164   | -3,41  | 62.157           | -5,57  |
| OCTUBRE         | 418.216  | 0,18  | 38.278      | 5,72   | 21.945    | 0,07  | 38.026       | -2,54 | 257.350   | -0,32  | 62.617           | 0,74   |
| NOVIEMBRE       | 410.806  | -1,82 | 38.468      | 0,50   | 21.205    | -3,37 | 37.275       | -1,97 | 253.059   | -1,67  | 60.599           | -3,22  |
| DICIEMBRE       | 396.402  | -3,46 | 36.494      | -5,13  | 21.259    | 0,25  | 38.171       | 2,40  | 243.227   | -3,89  | 57.251           | -5,52  |

## PARO REGISTRADO POR CC.AA. Y PROVINCIAS

| PROVINCIA                     | TOTAL            | VARIACIÓN      |              |                 |               |
|-------------------------------|------------------|----------------|--------------|-----------------|---------------|
|                               |                  | MENSUAL        |              | ANUAL           |               |
|                               |                  | ABSOLUTA       | RELATIVA     | ABSOLUTA        | RELATIVA      |
| <b>AUTONOMÍA</b>              |                  |                |              |                 |               |
| ALMERIA                       | 56.467           | -1.101         | -1,91        | -12.201         | -17,77        |
| CADIZ                         | 151.953          | -1.676         | -1,09        | -31.443         | -17,14        |
| CORDOBA                       | 65.349           | -1.105         | -1,66        | -14.632         | -18,29        |
| GRANADA                       | 80.922           | -3.167         | -3,77        | -21.064         | -20,65        |
| HUELVA                        | 50.952           | -966           | -1,86        | -12.391         | -19,56        |
| JAEN                          | 43.140           | -4.298         | -9,06        | -6.781          | -13,58        |
| MALAGA                        | 151.554          | -1.471         | -0,96        | -44.732         | -22,79        |
| SEVILLA                       | 185.304          | -823           | -0,44        | -40.552         | -17,95        |
| <b>ANDALUCIA</b>              | <b>785.641</b>   | <b>-14.607</b> | <b>-1,83</b> | <b>-183.796</b> | <b>-18,96</b> |
| HUESCA                        | 7.883            | -470           | -5,63        | -3.872          | -32,94        |
| TERUEL                        | 5.129            | -74            | -1,42        | -2.274          | -30,72        |
| ZARAGOZA                      | 48.053           | -949           | -1,94        | -15.154         | -23,98        |
| <b>ARAGON</b>                 | <b>61.065</b>    | <b>-1.493</b>  | <b>-2,39</b> | <b>-21.300</b>  | <b>-25,86</b> |
| <b>PRINCIPADO DE ASTURIAS</b> | <b>64.798</b>    | <b>-1.605</b>  | <b>-2,42</b> | <b>-17.272</b>  | <b>-21,05</b> |
| <b>ILLES BALEARS</b>          | <b>55.974</b>    | <b>-1.736</b>  | <b>-3,01</b> | <b>-28.365</b>  | <b>-33,63</b> |
| PALMAS LAS                    | 104.501          | -1.589         | -1,50        | -35.240         | -25,22        |
| STA. CRUZ DE TENERIFE         | 98.318           | -2.023         | -2,02        | -31.378         | -24,19        |
| <b>CANARIAS</b>               | <b>202.819</b>   | <b>-3.612</b>  | <b>-1,75</b> | <b>-66.618</b>  | <b>-24,72</b> |
| <b>CANTABRIA</b>              | <b>36.814</b>    | <b>-640</b>    | <b>-1,71</b> | <b>-5.815</b>   | <b>-13,64</b> |
| ALBACETE                      | 28.463           | -408           | -1,41        | -7.687          | -21,26        |
| CIUDAD REAL                   | 39.787           | -768           | -1,89        | -10.589         | -21,02        |
| CUENCA                        | 10.559           | -731           | -6,47        | -3.458          | -24,67        |
| GUADALAJARA                   | 13.879           | 151            | 1,10         | -4.302          | -23,66        |
| TOLEDO                        | 53.779           | -740           | -1,36        | -13.770         | -20,39        |
| <b>CASTILLA-LA MANCHA</b>     | <b>146.467</b>   | <b>-2.496</b>  | <b>-1,68</b> | <b>-39.806</b>  | <b>-21,37</b> |
| AVILA                         | 10.075           | -50            | -0,49        | -3.026          | -23,10        |
| BURGOS                        | 17.119           | -50            | -0,29        | -5.663          | -24,86        |
| LEON                          | 25.791           | -14            | -0,05        | -7.855          | -23,35        |
| PALENCIA                      | 8.413            | 36             | 0,43         | -2.295          | -21,43        |
| SALAMANCA                     | 19.953           | -261           | -1,29        | -6.061          | -23,30        |
| SEGOVIA                       | 6.006            | 1              | 0,02         | -2.824          | -31,98        |
| SORIA                         | 3.318            | 50             | 1,53         | -1.222          | -26,92        |
| VALLADOLID                    | 28.097           | -65            | -0,23        | -7.905          | -21,96        |
| ZAMORA                        | 9.997            | 40             | 0,40         | -3.086          | -23,59        |
| <b>CASTILLA Y LEON</b>        | <b>128.769</b>   | <b>-313</b>    | <b>-0,24</b> | <b>-39.937</b>  | <b>-23,67</b> |
| BARCELONA                     | 265.789          | -559           | -0,21        | -94.799         | -26,29        |
| GIRONA                        | 35.763           | -217           | -0,60        | -13.909         | -28,00        |
| LLEIDA                        | 20.346           | -145           | -0,71        | -6.210          | -23,38        |
| TARRAGONA                     | 47.260           | 257            | 0,55         | -13.535         | -22,26        |
| <b>CATALUÑA</b>               | <b>369.158</b>   | <b>-664</b>    | <b>-0,18</b> | <b>-128.453</b> | <b>-25,81</b> |
| ALICANTE/ALACANT              | 156.407          | -7.187         | -4,39        | -29.702         | -15,96        |
| CASTELLON/CASTELLO            | 36.285           | -2.274         | -5,90        | -6.909          | -16,00        |
| VALENCIA                      | 178.792          | -8.781         | -4,68        | -29.606         | -14,21        |
| <b>COM. VALENCIANA</b>        | <b>371.484</b>   | <b>-18.242</b> | <b>-4,68</b> | <b>-66.217</b>  | <b>-15,13</b> |
| BADAJOS                       | 59.792           | -807           | -1,33        | -13.901         | -18,86        |
| CACERES                       | 32.411           | 396            | 1,24         | -6.575          | -16,87        |
| <b>EXTREMADURA</b>            | <b>92.203</b>    | <b>-411</b>    | <b>-0,44</b> | <b>-20.476</b>  | <b>-18,17</b> |
| CORUÑA A                      | 60.891           | -272           | -0,44        | -15.420         | -20,21        |
| LUGO                          | 14.546           | -215           | -1,46        | -4.382          | -23,15        |
| OURENSE                       | 17.046           | -275           | -1,59        | -4.172          | -19,66        |
| PONTEVEDRA                    | 60.101           | 599            | 1,01         | -13.029         | -17,82        |
| <b>GALICIA</b>                | <b>152.584</b>   | <b>-163</b>    | <b>-0,11</b> | <b>-37.003</b>  | <b>-19,52</b> |
| <b>COM. DE MADRID</b>         | <b>365.707</b>   | <b>-24.380</b> | <b>-6,25</b> | <b>-66.809</b>  | <b>-15,45</b> |
| <b>REGION DE MURCIA</b>       | <b>92.421</b>    | <b>-2.632</b>  | <b>-2,77</b> | <b>-28.922</b>  | <b>-23,83</b> |
| <b>COM. FORAL DE NAVARRA</b>  | <b>32.026</b>    | <b>324</b>     | <b>1,02</b>  | <b>-8.611</b>   | <b>-21,19</b> |
| ARABA/ALAVA                   | 19.414           | -241           | -1,23        | -2.313          | -10,65        |
| BIZKAIA                       | 64.878           | -2.276         | -3,39        | -8.202          | -11,22        |
| GIPUZKOA                      | 30.553           | -417           | -1,35        | -3.880          | -11,27        |
| <b>PAIS VASCO</b>             | <b>114.845</b>   | <b>-2.934</b>  | <b>-2,49</b> | <b>-14.395</b>  | <b>-11,14</b> |
| LA RIOJA                      | 15.090           | -57            | -0,38        | -4.138          | -21,52        |
| CEUTA                         | 9.854            | -698           | -6,61        | -2.743          | -21,78        |
| MELILLA                       | 8.186            | -423           | -4,91        | -1.556          | -15,97        |
| <b>TOTAL</b>                  | <b>3.105.905</b> | <b>-76.782</b> | <b>-2,41</b> | <b>-782.232</b> | <b>-20,12</b> |



## PARO REGISTRADO SEGÚN SECTOR DE ACTIVIDAD ECONÓMICA POR CC.AA. Y PROVINCIAS

| PROVINCIA              |                  |                |                |                |                  |                     |
|------------------------|------------------|----------------|----------------|----------------|------------------|---------------------|
| AUTONOMÍA              | TOTAL            | AGRICULTURA    | INDUSTRIA      | CONSTRUCCIÓN   | SERVICIOS        | SIN EMPLEO ANTERIOR |
| ALMERIA                | 56.467           | 7.364          | 2.137          | 5.346          | 36.623           | 4.997               |
| CADIZ                  | 151.953          | 6.018          | 9.775          | 16.058         | 101.604          | 18.498              |
| CORDOBA                | 65.349           | 6.115          | 5.875          | 5.731          | 41.175           | 6.453               |
| GRANADA                | 80.922           | 6.967          | 4.031          | 8.440          | 53.263           | 8.221               |
| HUELVA                 | 50.952           | 12.422         | 2.298          | 4.337          | 28.658           | 3.237               |
| JAEN                   | 43.140           | 5.733          | 3.467          | 2.543          | 26.882           | 4.515               |
| MALAGA                 | 151.554          | 4.005          | 6.925          | 15.454         | 109.322          | 15.848              |
| SEVILLA                | 185.304          | 12.826         | 12.141         | 17.980         | 123.233          | 19.124              |
| ANDALUCIA              | 785.641          | 61.450         | 46.649         | 75.889         | 520.760          | 80.893              |
| HUESCA                 | 7.883            | 662            | 766            | 611            | 5.351            | 493                 |
| TERUEL                 | 5.129            | 386            | 606            | 368            | 3.420            | 349                 |
| ZARAGOZA               | 48.053           | 2.617          | 5.863          | 2.906          | 32.968           | 3.699               |
| ARAGON                 | 61.065           | 3.665          | 7.235          | 3.885          | 41.739           | 4.541               |
| PRINCIPADO DE ASTURIAS | 64.798           | 1.348          | 4.930          | 5.100          | 47.245           | 6.175               |
| ILLES BALEARS          | 55.974           | 757            | 2.285          | 6.306          | 43.910           | 2.716               |
| PALMAS LAS             | 104.501          | 1.986          | 3.992          | 10.349         | 79.684           | 8.490               |
| STA. CRUZ DE TENERIFE  | 98.318           | 2.300          | 3.851          | 10.015         | 73.747           | 8.405               |
| CANARIAS               | 202.819          | 4.286          | 7.843          | 20.364         | 153.431          | 16.895              |
| CANTABRIA              | 36.814           | 700            | 2.830          | 2.616          | 27.782           | 2.886               |
| ALBACETE               | 28.463           | 2.605          | 3.198          | 1.700          | 18.898           | 2.062               |
| CIUDAD REAL            | 39.787           | 3.794          | 3.299          | 3.317          | 26.210           | 3.167               |
| CUENCA                 | 10.559           | 1.209          | 1.067          | 793            | 6.846            | 644                 |
| GUADALAJARA            | 13.879           | 303            | 929            | 1.007          | 10.863           | 777                 |
| TOLEDO                 | 53.779           | 2.792          | 5.808          | 4.380          | 36.641           | 4.158               |
| CASTILLA-LA MANCHA     | 146.467          | 10.703         | 14.301         | 11.197         | 99.458           | 10.808              |
| AVILA                  | 10.075           | 652            | 548            | 891            | 7.062            | 922                 |
| BURGOS                 | 17.119           | 1.167          | 2.190          | 1.183          | 11.573           | 1.006               |
| LEON                   | 25.791           | 1.471          | 2.534          | 1.952          | 17.341           | 2.493               |
| PALENCIA               | 8.413            | 612            | 656            | 458            | 5.936            | 751                 |
| SALAMANCA              | 19.953           | 662            | 1.254          | 1.264          | 14.845           | 1.928               |
| SEGOVIA                | 6.006            | 447            | 411            | 387            | 4.344            | 417                 |
| SORIA                  | 3.318            | 237            | 456            | 216            | 2.175            | 234                 |
| VALLADOLID             | 28.097           | 2.113          | 2.777          | 1.617          | 18.925           | 2.665               |
| ZAMORA                 | 9.997            | 769            | 766            | 807            | 6.866            | 789                 |
| CASTILLA Y LEON        | 128.769          | 8.130          | 11.592         | 8.775          | 89.067           | 11.205              |
| BARCELONA              | 265.789          | 2.491          | 30.635         | 20.331         | 196.141          | 16.191              |
| GIRONA                 | 35.763           | 1.249          | 3.628          | 3.224          | 25.696           | 1.966               |
| LLEIDA                 | 20.346           | 2.486          | 1.860          | 1.507          | 13.304           | 1.189               |
| TARRAGONA              | 47.260           | 2.189          | 4.090          | 4.011          | 34.159           | 2.811               |
| CATALUÑA               | 369.158          | 8.415          | 40.213         | 29.073         | 269.300          | 22.157              |
| ALICANTE/ALACANT       | 156.407          | 6.087          | 20.066         | 14.017         | 105.021          | 11.216              |
| CASTELLON/CASTELLO     | 36.285           | 1.418          | 4.051          | 2.668          | 25.050           | 3.098               |
| VALENCIA               | 178.792          | 5.323          | 22.100         | 12.292         | 127.728          | 11.349              |
| COM. VALENCIANA        | 371.484          | 12.828         | 46.217         | 28.977         | 257.799          | 25.663              |
| BADAJOS                | 59.792           | 7.866          | 3.313          | 4.127          | 41.162           | 3.324               |
| CACERES                | 32.411           | 3.246          | 2.169          | 3.241          | 21.856           | 1.899               |
| EXTREMADURA            | 92.203           | 11.112         | 5.482          | 7.368          | 63.018           | 5.223               |
| CORUÑA A               | 60.891           | 1.632          | 6.488          | 4.980          | 42.700           | 5.091               |
| LUGO                   | 14.546           | 775            | 1.057          | 1.136          | 10.363           | 1.215               |
| OURENSE                | 17.046           | 957            | 1.979          | 1.274          | 11.357           | 1.479               |
| PONTEVEDRA             | 60.101           | 2.374          | 7.547          | 4.009          | 42.112           | 4.059               |
| GALICIA                | 152.584          | 5.738          | 17.071         | 11.399         | 106.532          | 11.844              |
| COM. DE MADRID         | 365.707          | 3.015          | 20.833         | 28.542         | 287.750          | 25.567              |
| REGION DE MURCIA       | 92.421           | 7.106          | 9.642          | 7.431          | 60.139           | 8.103               |
| COM. FORAL DE NAVARRA  | 32.026           | 1.868          | 4.370          | 1.500          | 21.277           | 3.011               |
| ARABA/ALAVA            | 19.414           | 740            | 2.382          | 1.099          | 12.687           | 2.506               |
| BIZKAIA                | 64.878           | 1.247          | 7.019          | 5.114          | 43.264           | 8.234               |
| GIPUZKOA               | 30.553           | 645            | 4.307          | 1.504          | 20.617           | 3.480               |
| PAIS VASCO             | 114.845          | 2.632          | 13.708         | 7.717          | 76.568           | 14.220              |
| LA RIOJA               | 15.090           | 1.727          | 2.727          | 841            | 8.962            | 833                 |
| CEUTA                  | 9.854            | 55             | 343            | 449            | 7.444            | 1.563               |
| MELILLA                | 8.186            | 51             | 134            | 517            | 6.100            | 1.384               |
| <b>TOTAL</b>           | <b>3.105.905</b> | <b>145.586</b> | <b>258.405</b> | <b>257.946</b> | <b>2.188.281</b> | <b>255.687</b>      |

## PARO REGISTRADO. VARIACIÓN MENSUAL SEGÚN SECTOR DE ACTIVIDAD ECONÓMICA POR CC.AA Y PROVINCIAS

| PROVINCIA              |                |               |              |              |                |                     |
|------------------------|----------------|---------------|--------------|--------------|----------------|---------------------|
| AUTONOMÍA              | TOTAL          | AGRICULTURA   | INDUSTRIA    | CONSTRUCCIÓN | SERVICIOS      | SIN EMPLEO ANTERIOR |
| ALMERIA                | -1.101         | -83           | 46           | 190          | -1.214         | -40                 |
| CADIZ                  | -1.676         | 77            | 260          | 1.004        | -2.567         | -450                |
| CORDOBA                | -1.105         | 3             | 209          | 387          | -1.376         | -328                |
| GRANADA                | -3.167         | -649          | -108         | 263          | -2.272         | -401                |
| HUELVA                 | -966           | -427          | 135          | 410          | -1.031         | -53                 |
| JAEN                   | -4.298         | -1.309        | -83          | -82          | -2.513         | -311                |
| MALAGA                 | -1.471         | -55           | 39           | 452          | -1.620         | -287                |
| SEVILLA                | -823           | 97            | 784          | 1.308        | -2.140         | -872                |
| ANDALUCIA              | -14.607        | -2.346        | 1.282        | 3.932        | -14.733        | -2.742              |
| HUESCA                 | -470           | -25           | 17           | 31           | -439           | -54                 |
| TERUEL                 | -74            | 10            | 1            | 15           | -84            | -16                 |
| ZARAGOZA               | -949           | -178          | 45           | 153          | -657           | -312                |
| ARAGON                 | -1.493         | -193          | 63           | 199          | -1.180         | -382                |
| PRINCIPADO DE ASTURIAS | -1.605         | 27            | 27           | 113          | -1.521         | -251                |
| ILLES BALEARS          | -1.736         | -23           | 85           | 246          | -1.983         | -61                 |
| PALMAS LAS             | -1.589         | -25           | -80          | 151          | -1.171         | -464                |
| STA. CRUZ DE TENERIFE  | -2.023         | -126          | -46          | 227          | -1.622         | -456                |
| CANARIAS               | -3.612         | -151          | -126         | 378          | -2.793         | -920                |
| CANTABRIA              | -640           | 35            | 34           | 63           | -519           | -253                |
| ALBACETE               | -408           | -26           | 73           | 139          | -423           | -171                |
| CIUDAD REAL            | -768           | -349          | 116          | 395          | -724           | -206                |
| CUENCA                 | -731           | -55           | -36          | 42           | -579           | -103                |
| GUADALAJARA            | 151            | 13            | 7            | 39           | 138            | -46                 |
| TOLEDO                 | -740           | -266          | 113          | 166          | -427           | -326                |
| CASTILLA-LA MANCHA     | -2.496         | -683          | 273          | 781          | -2.015         | -852                |
| AVILA                  | -50            | -16           | -13          | 25           | -46            | 0                   |
| BURGOS                 | -50            | -43           | -21          | 123          | -35            | -74                 |
| LEON                   | -14            | -45           | 15           | 191          | -95            | -80                 |
| PALENCIA               | 36             | 25            | -15          | 53           | 1              | -28                 |
| SALAMANCA              | -261           | 2             | -32          | 123          | -263           | -91                 |
| SEGOVIA                | 1              | 10            | 5            | 55           | -49            | -20                 |
| SORIA                  | 50             | -6            | 27           | 30           | 3              | -4                  |
| VALLADOLID             | -65            | -94           | 110          | 120          | -99            | -102                |
| ZAMORA                 | 40             | 9             | 10           | 120          | -52            | -47                 |
| CASTILLA Y LEON        | -313           | -158          | 86           | 840          | -635           | -446                |
| BARCELONA              | -559           | -45           | 232          | 137          | -585           | -298                |
| GIRONA                 | -217           | 66            | 44           | 83           | -361           | -49                 |
| LLEIDA                 | -145           | -192          | 63           | 92           | -74            | -34                 |
| TARRAGONA              | 257            | 50            | 158          | 135          | -39            | -47                 |
| CATALUÑA               | -664           | -121          | 497          | 447          | -1.059         | -428                |
| ALICANTE/ALACANT       | -7.187         | -249          | -244         | -194         | -4.786         | -1.714              |
| CASTELLON/CASTELLO     | -2.274         | -109          | -59          | -94          | -1.448         | -564                |
| VALENCIA               | -8.781         | -334          | -510         | -197         | -5.635         | -2.105              |
| COM. VALENCIANA        | -18.242        | -692          | -813         | -485         | -11.869        | -4.383              |
| BADAJOS                | -807           | 334           | -1           | 297          | -1.251         | -186                |
| CACERES                | 396            | 164           | 183          | 276          | -142           | -85                 |
| EXTREMADURA            | -411           | 498           | 182          | 573          | -1.393         | -271                |
| CORUÑA A               | -272           | 42            | 139          | 280          | -544           | -189                |
| LUGO                   | -215           | 3             | 19           | 37           | -223           | -51                 |
| OURENSE                | -275           | -9            | 14           | 70           | -255           | -95                 |
| PONTEVEDRA             | 599            | 194           | 83           | 260          | 252            | -190                |
| GALICIA                | -163           | 230           | 255          | 647          | -770           | -525                |
| COM. DE MADRID         | -24.380        | -238          | -856         | -521         | -18.942        | -3.823              |
| REGION DE MURCIA       | -2.632         | -531          | 26           | 143          | -1.894         | -376                |
| COM. FORAL DE NAVARRA  | 324            | -41           | 256          | 104          | 8              | -3                  |
| ARABA/ALAVA            | -241           | -31           | 89           | 37           | -211           | -125                |
| BIZKAIA                | -2.276         | -3            | 151          | -15          | -1.905         | -504                |
| GIPUZKOA               | -417           | -3            | 116          | 1            | -359           | -172                |
| PAIS VASCO             | -2.934         | -37           | 356          | 23           | -2.475         | -801                |
| LA RIOJA               | -57            | -101          | 132          | 49           | -55            | -82                 |
| CEUTA                  | -698           | -11           | -5           | -21          | -620           | -41                 |
| MELILLA                | -423           | 6             | 0            | -6           | -361           | -62                 |
| <b>TOTAL</b>           | <b>-76.782</b> | <b>-4.530</b> | <b>1.754</b> | <b>7.505</b> | <b>-64.809</b> | <b>-16.702</b>      |

## PARO REGISTRADO (COLECTIVO SIN EMPLEO ANTERIOR) SEGÚN TRAMOS DE EDAD. AMBOS SEXOS

## PROVINCIA

| AUTONOMÍA                     | TOTAL          | <20 AÑOS      | 20-24 AÑOS    | 25-29 AÑOS    | 30-44 AÑOS    | >44 AÑOS      |
|-------------------------------|----------------|---------------|---------------|---------------|---------------|---------------|
| ALMERIA                       | 4.997          | 638           | 1.117         | 695           | 1.044         | 1.503         |
| CADIZ                         | 18.498         | 2.043         | 3.911         | 2.131         | 2.924         | 7.489         |
| CORDOBA                       | 6.453          | 942           | 1.783         | 989           | 867           | 1.872         |
| GRANADA                       | 8.221          | 1.327         | 2.121         | 1.288         | 1.422         | 2.063         |
| HUELVA                        | 3.237          | 527           | 765           | 387           | 463           | 1.095         |
| JAEN                          | 4.515          | 580           | 1.227         | 705           | 609           | 1.394         |
| MALAGA                        | 15.848         | 2.300         | 3.152         | 1.773         | 2.761         | 5.862         |
| SEVILLA                       | 19.124         | 2.704         | 4.781         | 2.529         | 2.719         | 6.391         |
| <b>ANDALUCIA</b>              | <b>80.893</b>  | <b>11.061</b> | <b>18.857</b> | <b>10.497</b> | <b>12.809</b> | <b>27.669</b> |
| HUESCA                        | 493            | 93            | 94            | 66            | 130           | 110           |
| TERUEL                        | 349            | 63            | 61            | 42            | 109           | 74            |
| ZARAGOZA                      | 3.699          | 620           | 670           | 429           | 843           | 1.137         |
| <b>ARAGON</b>                 | <b>4.541</b>   | <b>776</b>    | <b>825</b>    | <b>537</b>    | <b>1.082</b>  | <b>1.321</b>  |
| <b>PRINCIPADO DE ASTURIAS</b> | <b>6.175</b>   | <b>683</b>    | <b>1.238</b>  | <b>877</b>    | <b>1.344</b>  | <b>2.033</b>  |
| <b>ILLES BALEARS</b>          | <b>2.716</b>   | <b>758</b>    | <b>428</b>    | <b>262</b>    | <b>544</b>    | <b>724</b>    |
| PALMAS LAS                    | 8.490          | 1.074         | 2.045         | 1.024         | 1.433         | 2.914         |
| STA. CRUZ DE TENERIFE         | 8.405          | 838           | 1.949         | 1.078         | 1.379         | 3.161         |
| <b>CANARIAS</b>               | <b>16.895</b>  | <b>1.912</b>  | <b>3.994</b>  | <b>2.102</b>  | <b>2.812</b>  | <b>6.075</b>  |
| <b>CANTABRIA</b>              | <b>2.886</b>   | <b>348</b>    | <b>570</b>    | <b>356</b>    | <b>631</b>    | <b>981</b>    |
| ALBACETE                      | 2.062          | 334           | 386           | 237           | 299           | 806           |
| CIUDAD REAL                   | 3.167          | 514           | 726           | 397           | 437           | 1.093         |
| CUENCA                        | 644            | 75            | 125           | 85            | 101           | 258           |
| GUADALAJARA                   | 777            | 169           | 125           | 83            | 147           | 253           |
| TOLEDO                        | 4.158          | 708           | 865           | 501           | 741           | 1.343         |
| <b>CASTILLA-LA MANCHA</b>     | <b>10.808</b>  | <b>1.800</b>  | <b>2.227</b>  | <b>1.303</b>  | <b>1.725</b>  | <b>3.753</b>  |
| AVILA                         | 922            | 103           | 153           | 101           | 203           | 362           |
| BURGOS                        | 1.006          | 172           | 210           | 138           | 191           | 295           |
| LEON                          | 2.493          | 337           | 492           | 364           | 520           | 780           |
| PALENCIA                      | 751            | 117           | 178           | 116           | 130           | 210           |
| SALAMANCA                     | 1.928          | 260           | 436           | 300           | 322           | 610           |
| SEGOVIA                       | 417            | 58            | 76            | 67            | 87            | 129           |
| SORIA                         | 234            | 34            | 52            | 28            | 56            | 64            |
| VALLADOLID                    | 2.665          | 469           | 499           | 395           | 493           | 809           |
| ZAMORA                        | 789            | 120           | 133           | 115           | 139           | 282           |
| <b>CASTILLA Y LEON</b>        | <b>11.205</b>  | <b>1.670</b>  | <b>2.229</b>  | <b>1.624</b>  | <b>2.141</b>  | <b>3.541</b>  |
| BARCELONA                     | 16.191         | 2.437         | 2.171         | 1.742         | 4.476         | 5.365         |
| GIRONA                        | 1.966          | 339           | 201           | 177           | 584           | 665           |
| LLEIDA                        | 1.189          | 167           | 185           | 157           | 355           | 325           |
| TARRAGONA                     | 2.811          | 530           | 357           | 261           | 749           | 914           |
| <b>CATALUÑA</b>               | <b>22.157</b>  | <b>3.473</b>  | <b>2.914</b>  | <b>2.337</b>  | <b>6.164</b>  | <b>7.269</b>  |
| ALICANTE/ALACANT              | 11.216         | 1.596         | 1.951         | 1.192         | 2.588         | 3.889         |
| CASTELLON/CASTELLO            | 3.098          | 652           | 479           | 333           | 802           | 832           |
| VALENCIA                      | 11.349         | 1.963         | 2.106         | 1.282         | 2.617         | 3.381         |
| <b>COM. VALENCIANA</b>        | <b>25.663</b>  | <b>4.211</b>  | <b>4.536</b>  | <b>2.807</b>  | <b>6.007</b>  | <b>8.102</b>  |
| BADAJOS                       | 3.324          | 743           | 879           | 385           | 382           | 935           |
| CACERES                       | 1.899          | 421           | 527           | 254           | 249           | 448           |
| <b>EXTREMADURA</b>            | <b>5.223</b>   | <b>1.164</b>  | <b>1.406</b>  | <b>639</b>    | <b>631</b>    | <b>1.383</b>  |
| CORUÑA A                      | 5.091          | 338           | 800           | 652           | 1.216         | 2.085         |
| LUGO                          | 1.215          | 81            | 179           | 177           | 325           | 453           |
| OURENSE                       | 1.479          | 103           | 221           | 205           | 346           | 604           |
| PONTEVEDRA                    | 4.059          | 256           | 562           | 537           | 903           | 1.801         |
| <b>GALICIA</b>                | <b>11.844</b>  | <b>778</b>    | <b>1.762</b>  | <b>1.571</b>  | <b>2.790</b>  | <b>4.943</b>  |
| <b>COM. DE MADRID</b>         | <b>25.567</b>  | <b>3.997</b>  | <b>5.321</b>  | <b>2.937</b>  | <b>5.320</b>  | <b>7.992</b>  |
| <b>REGION DE MURCIA</b>       | <b>8.103</b>   | <b>1.427</b>  | <b>1.463</b>  | <b>908</b>    | <b>1.470</b>  | <b>2.835</b>  |
| <b>COM. FORAL DE NAVARRA</b>  | <b>3.011</b>   | <b>497</b>    | <b>508</b>    | <b>345</b>    | <b>956</b>    | <b>705</b>    |
| ARABA/ALAVA                   | 2.506          | 296           | 349           | 291           | 916           | 654           |
| BIZKAIA                       | 8.234          | 1.084         | 1.776         | 1.023         | 1.974         | 2.377         |
| GIPUZKOA                      | 3.480          | 596           | 647           | 396           | 936           | 905           |
| <b>PAIS VASCO</b>             | <b>14.220</b>  | <b>1.976</b>  | <b>2.772</b>  | <b>1.710</b>  | <b>3.826</b>  | <b>3.936</b>  |
| <b>LA RIOJA</b>               | <b>833</b>     | <b>116</b>    | <b>139</b>    | <b>84</b>     | <b>235</b>    | <b>259</b>    |
| CEUTA                         | 1.563          | 188           | 369           | 205           | 420           | 381           |
| MELILLA                       | 1.384          | 238           | 305           | 162           | 355           | 324           |
| <b>TOTAL</b>                  | <b>255.687</b> | <b>37.073</b> | <b>51.863</b> | <b>31.263</b> | <b>51.262</b> | <b>84.226</b> |



**PARO REGISTRADO (COLECTIVO SIN EMPLEO ANTERIOR) SEGÚN TRAMOS DE EDAD. HOMBRES**

## PROVINCIA

| AUTONOMÍA              | TOTAL         | <20 AÑOS      | 20-24 AÑOS    | 25-29 AÑOS    | 30-44 AÑOS    | >44 AÑOS      |
|------------------------|---------------|---------------|---------------|---------------|---------------|---------------|
| ALMERIA                | 1.758         | 348           | 568           | 281           | 277           | 284           |
| CADIZ                  | 5.459         | 1.079         | 1.899         | 947           | 760           | 774           |
| CORDOBA                | 2.170         | 478           | 698           | 399           | 277           | 318           |
| GRANADA                | 2.946         | 680           | 933           | 514           | 417           | 402           |
| HUELVA                 | 1.175         | 311           | 336           | 176           | 159           | 193           |
| JAEN                   | 1.259         | 253           | 465           | 253           | 161           | 127           |
| MALAGA                 | 5.384         | 1.261         | 1.507         | 749           | 742           | 1.125         |
| SEVILLA                | 6.492         | 1.404         | 2.211         | 1.079         | 861           | 937           |
| ANDALUCIA              | 26.643        | 5.814         | 8.617         | 4.398         | 3.654         | 4.160         |
| HUESCA                 | 167           | 50            | 42            | 27            | 25            | 23            |
| TERUEL                 | 91            | 36            | 19            | 10            | 13            | 13            |
| ZARAGOZA               | 1.154         | 341           | 320           | 132           | 140           | 221           |
| ARAGON                 | 1.412         | 427           | 381           | 169           | 178           | 257           |
| PRINCIPADO DE ASTURIAS | 2.324         | 396           | 646           | 415           | 389           | 478           |
| ILLES BALEARS          | 1.015         | 437           | 178           | 85            | 119           | 196           |
| PALMAS LAS             | 3.037         | 618           | 1.096         | 482           | 369           | 472           |
| STA. CRUZ DE TENERIFE  | 3.254         | 481           | 1.040         | 543           | 467           | 723           |
| CANARIAS               | 6.291         | 1.099         | 2.136         | 1.025         | 836           | 1.195         |
| CANTABRIA              | 1.052         | 188           | 289           | 163           | 196           | 216           |
| ALBACETE               | 568           | 161           | 156           | 81            | 61            | 109           |
| CIUDAD REAL            | 927           | 251           | 290           | 145           | 89            | 152           |
| CUENCA                 | 205           | 39            | 57            | 35            | 20            | 54            |
| GUADALAJARA            | 240           | 101           | 56            | 23            | 16            | 44            |
| TOLEDO                 | 1.251         | 377           | 367           | 159           | 131           | 217           |
| CASTILLA-LA MANCHA     | 3.191         | 929           | 926           | 443           | 317           | 576           |
| AVILA                  | 234           | 60            | 55            | 33            | 27            | 59            |
| BURGOS                 | 341           | 104           | 89            | 52            | 43            | 53            |
| LEON                   | 811           | 174           | 235           | 126           | 133           | 143           |
| PALENCIA               | 231           | 66            | 63            | 35            | 30            | 37            |
| SALAMANCA              | 655           | 138           | 197           | 118           | 77            | 125           |
| SEGOVIA                | 118           | 30            | 37            | 22            | 11            | 18            |
| SORIA                  | 80            | 21            | 23            | 9             | 13            | 14            |
| VALLADOLID             | 832           | 222           | 218           | 152           | 101           | 139           |
| ZAMORA                 | 239           | 60            | 50            | 45            | 33            | 51            |
| CASTILLA Y LEON        | 3.541         | 875           | 967           | 592           | 468           | 639           |
| BARCELONA              | 4.800         | 1.512         | 1.092         | 643           | 722           | 831           |
| GIRONA                 | 498           | 206           | 66            | 65            | 62            | 99            |
| LLEIDA                 | 298           | 97            | 73            | 44            | 40            | 44            |
| TARRAGONA              | 757           | 319           | 165           | 95            | 74            | 104           |
| CATALUÑA               | 6.353         | 2.134         | 1.396         | 847           | 898           | 1.078         |
| ALICANTE/ALACANT       | 3.513         | 920           | 959           | 486           | 517           | 631           |
| CASTELLON/CASTELLO     | 932           | 357           | 214           | 101           | 107           | 153           |
| VALENCIA               | 3.684         | 1.132         | 996           | 484           | 499           | 573           |
| COM. VALENCIANA        | 8.129         | 2.409         | 2.169         | 1.071         | 1.123         | 1.357         |
| BADAJOS                | 1.173         | 393           | 357           | 162           | 121           | 140           |
| CACERES                | 705           | 230           | 194           | 98            | 82            | 101           |
| EXTREMADURA            | 1.878         | 623           | 551           | 260           | 203           | 241           |
| CORUÑA A               | 1.799         | 179           | 388           | 287           | 374           | 571           |
| LUGO                   | 394           | 42            | 82            | 66            | 83            | 121           |
| OURENSE                | 501           | 46            | 106           | 80            | 95            | 174           |
| PONTEVEDRA             | 1.338         | 140           | 266           | 232           | 293           | 407           |
| GALICIA                | 4.032         | 407           | 842           | 665           | 845           | 1.273         |
| COM. DE MADRID         | 9.111         | 2.180         | 2.524         | 1.211         | 1.321         | 1.875         |
| REGION DE MURCIA       | 2.463         | 815           | 623           | 324           | 261           | 440           |
| COM. FORAL DE NAVARRA  | 817           | 296           | 189           | 84            | 118           | 130           |
| ARABA/ALAVA            | 668           | 176           | 174           | 75            | 121           | 122           |
| BIZKAIA                | 2.989         | 579           | 871           | 406           | 539           | 594           |
| GIPUZKOA               | 1.140         | 310           | 299           | 140           | 170           | 221           |
| PAIS VASCO             | 4.797         | 1.065         | 1.344         | 621           | 830           | 937           |
| LA RIOJA               | 211           | 66            | 67            | 20            | 24            | 34            |
| CEUTA                  | 518           | 107           | 170           | 87            | 79            | 75            |
| MELILLA                | 369           | 121           | 118           | 51            | 28            | 51            |
| <b>TOTAL</b>           | <b>84.147</b> | <b>20.388</b> | <b>24.133</b> | <b>12.531</b> | <b>11.887</b> | <b>15.208</b> |

## PARO REGISTRADO (COLECTIVO SIN EMPLEO ANTERIOR) SEGÚN TRAMOS DE EDAD. MUJERES

| PROVINCIA              |                |               |               |               |               |               |
|------------------------|----------------|---------------|---------------|---------------|---------------|---------------|
| AUTONOMÍA              | TOTAL          | <20 AÑOS      | 20-24 AÑOS    | 25-29 AÑOS    | 30-44 AÑOS    | >44 AÑOS      |
| ALMERIA                | 3.239          | 290           | 549           | 414           | 767           | 1.219         |
| CADIZ                  | 13.039         | 964           | 2.012         | 1.184         | 2.164         | 6.715         |
| CORDOBA                | 4.283          | 464           | 1.085         | 590           | 590           | 1.554         |
| GRANADA                | 5.275          | 647           | 1.188         | 774           | 1.005         | 1.661         |
| HUELVA                 | 2.062          | 216           | 429           | 211           | 304           | 902           |
| JAEN                   | 3.256          | 327           | 762           | 452           | 448           | 1.267         |
| MALAGA                 | 10.464         | 1.039         | 1.645         | 1.024         | 2.019         | 4.737         |
| SEVILLA                | 12.632         | 1.300         | 2.570         | 1.450         | 1.858         | 5.454         |
| ANDALUCIA              | 54.250         | 5.247         | 10.240        | 6.099         | 9.155         | 23.509        |
| HUESCA                 | 326            | 43            | 52            | 39            | 105           | 87            |
| TERUEL                 | 258            | 27            | 42            | 32            | 96            | 61            |
| ZARAGOZA               | 2.545          | 279           | 350           | 297           | 703           | 916           |
| ARAGON                 | 3.129          | 349           | 444           | 368           | 904           | 1.064         |
| PRINCIPADO DE ASTURIAS | 3.851          | 287           | 592           | 462           | 955           | 1.555         |
| ILLES BALEARS          | 1.701          | 321           | 250           | 177           | 425           | 528           |
| PALMAS LAS             | 5.453          | 456           | 949           | 542           | 1.064         | 2.442         |
| STA. CRUZ DE TENERIFE  | 5.151          | 357           | 909           | 535           | 912           | 2.438         |
| CANARIAS               | 10.604         | 813           | 1.858         | 1.077         | 1.976         | 4.880         |
| CANTABRIA              | 1.834          | 160           | 281           | 193           | 435           | 765           |
| ALBACETE               | 1.494          | 173           | 230           | 156           | 238           | 697           |
| CIUDAD REAL            | 2.240          | 263           | 436           | 252           | 348           | 941           |
| CUENCA                 | 439            | 36            | 68            | 50            | 81            | 204           |
| GUADALAJARA            | 537            | 68            | 69            | 60            | 131           | 209           |
| TOLEDO                 | 2.907          | 331           | 498           | 342           | 610           | 1.126         |
| CASTILLA-LA MANCHA     | 7.617          | 871           | 1.301         | 860           | 1.408         | 3.177         |
| AVILA                  | 688            | 43            | 98            | 68            | 176           | 303           |
| BURGOS                 | 665            | 68            | 121           | 86            | 148           | 242           |
| LEON                   | 1.682          | 163           | 257           | 238           | 387           | 637           |
| PALENCIA               | 520            | 51            | 115           | 81            | 100           | 173           |
| SALAMANCA              | 1.273          | 122           | 239           | 182           | 245           | 485           |
| SEGOVIA                | 299            | 28            | 39            | 45            | 76            | 111           |
| SORIA                  | 154            | 13            | 29            | 19            | 43            | 50            |
| VALLADOLID             | 1.833          | 247           | 281           | 243           | 392           | 670           |
| ZAMORA                 | 550            | 60            | 83            | 70            | 106           | 231           |
| CASTILLA Y LEON        | 7.664          | 795           | 1.262         | 1.032         | 1.673         | 2.902         |
| BARCELONA              | 11.391         | 925           | 1.079         | 1.099         | 3.754         | 4.534         |
| GIRONA                 | 1.468          | 133           | 135           | 112           | 522           | 566           |
| LLEIDA                 | 891            | 70            | 112           | 113           | 315           | 281           |
| TARRAGONA              | 2.054          | 211           | 192           | 166           | 675           | 810           |
| CATALUÑA               | 15.804         | 1.339         | 1.518         | 1.490         | 5.266         | 6.191         |
| ALICANTE/ALACANT       | 7.703          | 676           | 992           | 706           | 2.071         | 3.258         |
| CASTELLON/CASTELLO     | 2.166          | 295           | 265           | 232           | 695           | 679           |
| VALENCIA               | 7.665          | 831           | 1.110         | 798           | 2.118         | 2.808         |
| COM. VALENCIANA        | 17.534         | 1.802         | 2.367         | 1.736         | 4.884         | 6.745         |
| BADAJOS                | 2.151          | 350           | 522           | 223           | 261           | 795           |
| CACERES                | 1.194          | 191           | 333           | 156           | 167           | 347           |
| EXTREMADURA            | 3.345          | 541           | 855           | 379           | 428           | 1.142         |
| CORUÑA A               | 3.292          | 159           | 412           | 365           | 842           | 1.514         |
| LUGO                   | 821            | 39            | 97            | 111           | 242           | 332           |
| OURENSE                | 978            | 57            | 115           | 125           | 251           | 430           |
| PONTEVEDRA             | 2.721          | 116           | 296           | 305           | 610           | 1.394         |
| GALICIA                | 7.812          | 371           | 920           | 906           | 1.945         | 3.670         |
| COM. DE MADRID         | 16.456         | 1.817         | 2.797         | 1.726         | 3.999         | 6.117         |
| REGION DE MURCIA       | 5.640          | 612           | 840           | 584           | 1.209         | 2.395         |
| COM. FORAL DE NAVARRA  | 2.194          | 201           | 319           | 261           | 838           | 575           |
| ARABA/ALAVA            | 1.838          | 120           | 175           | 216           | 795           | 532           |
| BIZKAIA                | 5.245          | 505           | 905           | 617           | 1.435         | 1.783         |
| GIPUZKOA               | 2.340          | 286           | 348           | 256           | 766           | 684           |
| PAIS VASCO             | 9.423          | 911           | 1.428         | 1.089         | 2.996         | 2.999         |
| LA RIOJA               | 622            | 50            | 72            | 64            | 211           | 225           |
| CEUTA                  | 1.045          | 81            | 199           | 118           | 341           | 306           |
| MELILLA                | 1.015          | 117           | 187           | 111           | 327           | 273           |
| <b>TOTAL</b>           | <b>171.540</b> | <b>16.685</b> | <b>27.730</b> | <b>18.732</b> | <b>39.375</b> | <b>69.018</b> |

**PARO REGISTRADO (EXTRANJEROS) SEGÚN SECTOR DE ACTIVIDAD ECONÓMICA POR CC.AA Y PROVINCIAS**

| PROVINCIA                     | TOTAL          | AGRICULTURA   | INDUSTRIA     | CONSTRUCCIÓN  | SERVICIOS      | SIN EMPLEO ANTERIOR |
|-------------------------------|----------------|---------------|---------------|---------------|----------------|---------------------|
| <b>AUTONOMÍA</b>              |                |               |               |               |                |                     |
| ALMERIA                       | 11.928         | 3.370         | 276           | 1.101         | 5.695          | 1.486               |
| CADIZ                         | 5.947          | 347           | 168           | 371           | 3.407          | 1.654               |
| CORDOBA                       | 2.304          | 566           | 100           | 90            | 1.041          | 507                 |
| GRANADA                       | 6.292          | 1.067         | 169           | 377           | 3.488          | 1.191               |
| HUELVA                        | 6.846          | 4.819         | 98            | 154           | 1.474          | 301                 |
| JAEN                          | 1.355          | 273           | 54            | 58            | 678            | 292                 |
| MALAGA                        | 18.607         | 693           | 485           | 1.688         | 12.390         | 3.351               |
| SEVILLA                       | 7.732          | 1.205         | 316           | 416           | 4.258          | 1.537               |
| <b>ANDALUCIA</b>              | <b>61.011</b>  | <b>12.340</b> | <b>1.666</b>  | <b>4.255</b>  | <b>32.431</b>  | <b>10.319</b>       |
| HUESCA                        | 1.764          | 312           | 161           | 128           | 992            | 171                 |
| TERUEL                        | 1.071          | 167           | 81            | 71            | 589            | 163                 |
| ZARAGOZA                      | 9.719          | 1.345         | 812           | 880           | 5.488          | 1.194               |
| <b>ARAGON</b>                 | <b>12.554</b>  | <b>1.824</b>  | <b>1.054</b>  | <b>1.079</b>  | <b>7.069</b>   | <b>1.528</b>        |
| <b>PRINCIPADO DE ASTURIAS</b> | <b>4.926</b>   | <b>289</b>    | <b>190</b>    | <b>393</b>    | <b>2.969</b>   | <b>1.085</b>        |
| <b>ILLES BALEARS</b>          | <b>13.211</b>  | <b>281</b>    | <b>353</b>    | <b>1.824</b>  | <b>9.810</b>   | <b>943</b>          |
| PALMAS LAS                    | 9.739          | 220           | 207           | 738           | 7.188          | 1.386               |
| STA. CRUZ DE TENERIFE         | 10.259         | 237           | 228           | 738           | 7.666          | 1.390               |
| <b>CANARIAS</b>               | <b>19.998</b>  | <b>457</b>    | <b>435</b>    | <b>1.476</b>  | <b>14.854</b>  | <b>2.776</b>        |
| <b>CANTABRIA</b>              | <b>3.708</b>   | <b>163</b>    | <b>168</b>    | <b>321</b>    | <b>2.477</b>   | <b>579</b>          |
| ALBACETE                      | 2.138          | 513           | 129           | 115           | 1.117          | 264                 |
| CIUDAD REAL                   | 3.515          | 807           | 202           | 251           | 1.838          | 417                 |
| CUENCA                        | 1.701          | 378           | 219           | 161           | 820            | 123                 |
| GUADALAJARA                   | 2.531          | 106           | 154           | 298           | 1.710          | 263                 |
| TOLEDO                        | 6.847          | 760           | 528           | 761           | 3.849          | 949                 |
| <b>CASTILLA-LA MANCHA</b>     | <b>16.732</b>  | <b>2.564</b>  | <b>1.232</b>  | <b>1.586</b>  | <b>9.334</b>   | <b>2.016</b>        |
| AVILA                         | 1.244          | 137           | 68            | 143           | 563            | 333                 |
| BURGOS                        | 2.291          | 533           | 170           | 216           | 1.135          | 237                 |
| LEON                          | 1.950          | 251           | 142           | 160           | 1.065          | 332                 |
| PALENCIA                      | 567            | 64            | 20            | 37            | 344            | 102                 |
| SALAMANCA                     | 1.185          | 75            | 62            | 75            | 754            | 219                 |
| SEGOVIA                       | 1.309          | 212           | 67            | 130           | 747            | 153                 |
| SORIA                         | 652            | 105           | 58            | 74            | 316            | 99                  |
| VALLADOLID                    | 2.509          | 666           | 199           | 176           | 1.089          | 379                 |
| ZAMORA                        | 661            | 143           | 29            | 45            | 365            | 79                  |
| <b>CASTILLA Y LEON</b>        | <b>12.368</b>  | <b>2.186</b>  | <b>815</b>    | <b>1.056</b>  | <b>6.378</b>   | <b>1.933</b>        |
| BARCELONA                     | 45.524         | 1.131         | 2.979         | 5.278         | 29.187         | 6.949               |
| GIRONA                        | 9.671          | 796           | 792           | 1.006         | 6.028          | 1.049               |
| LLEIDA                        | 7.067          | 1.413         | 605           | 460           | 4.034          | 555                 |
| TARRAGONA                     | 10.978         | 1.164         | 620           | 1.061         | 6.693          | 1.440               |
| <b>CATALUÑA</b>               | <b>73.240</b>  | <b>4.504</b>  | <b>4.996</b>  | <b>7.805</b>  | <b>45.942</b>  | <b>9.993</b>        |
| ALICANTE/ALACANT              | 27.054         | 1.940         | 1.144         | 2.649         | 17.975         | 3.346               |
| CASTELLON/CASTELLO            | 9.820          | 621           | 676           | 1.016         | 6.098          | 1.409               |
| VALENCIA                      | 25.643         | 1.773         | 2.053         | 1.938         | 16.393         | 3.486               |
| <b>COM. VALENCIANA</b>        | <b>62.517</b>  | <b>4.334</b>  | <b>3.873</b>  | <b>5.603</b>  | <b>40.466</b>  | <b>8.241</b>        |
| BADAJOS                       | 2.130          | 574           | 81            | 90            | 1.124          | 261                 |
| CACERES                       | 1.470          | 377           | 51            | 80            | 736            | 226                 |
| <b>EXTREMADURA</b>            | <b>3.600</b>   | <b>951</b>    | <b>132</b>    | <b>170</b>    | <b>1.860</b>   | <b>487</b>          |
| CORUÑA A                      | 3.654          | 193           | 170           | 217           | 2.182          | 892                 |
| LUGO                          | 1.500          | 173           | 82            | 81            | 860            | 304                 |
| OURENSE                       | 1.562          | 162           | 126           | 86            | 889            | 299                 |
| PONTEVEDRA                    | 3.600          | 239           | 305           | 185           | 2.192          | 679                 |
| <b>GALICIA</b>                | <b>10.316</b>  | <b>767</b>    | <b>683</b>    | <b>569</b>    | <b>6.123</b>   | <b>2.174</b>        |
| <b>COM. DE MADRID</b>         | <b>59.894</b>  | <b>953</b>    | <b>2.711</b>  | <b>9.144</b>  | <b>41.600</b>  | <b>5.486</b>        |
| <b>REGION DE MURCIA</b>       | <b>11.180</b>  | <b>2.173</b>  | <b>603</b>    | <b>684</b>    | <b>5.882</b>   | <b>1.838</b>        |
| <b>COM. FORAL DE NAVARRA</b>  | <b>6.698</b>   | <b>876</b>    | <b>695</b>    | <b>385</b>    | <b>3.232</b>   | <b>1.510</b>        |
| ARABA/ALAVA                   | 4.465          | 337           | 250           | 280           | 2.205          | 1.393               |
| BIZKAIA                       | 8.725          | 497           | 556           | 746           | 4.624          | 2.302               |
| GIPUZKOA                      | 5.371          | 344           | 375           | 344           | 2.882          | 1.426               |
| <b>PAIS VASCO</b>             | <b>18.561</b>  | <b>1.178</b>  | <b>1.181</b>  | <b>1.370</b>  | <b>9.711</b>   | <b>5.121</b>        |
| LA RIOJA                      | 2.921          | 610           | 424           | 229           | 1.311          | 347                 |
| CEUTA                         | 1.208          | 17            | 26            | 81            | 713            | 371                 |
| MELILLA                       | 1.759          | 27            | 22            | 141           | 1.065          | 504                 |
| <b>TOTAL</b>                  | <b>396.402</b> | <b>36.494</b> | <b>21.259</b> | <b>38.171</b> | <b>243.227</b> | <b>57.251</b>       |

**ANEXO 2**

**CONTRATOS  
REGISTRADOS**

DICIEMBRE 2021

**CONTRATOS**

|                        | MES       | VARIACIÓN |          |          |          |
|------------------------|-----------|-----------|----------|----------|----------|
|                        |           | MENSUAL   |          | ANUAL    |          |
|                        |           | ABSOLUTA  | RELATIVA | ABSOLUTA | RELATIVA |
| TOTAL CONTRATOS        | 1.681.550 | -339.996  | -16,82   | 326.403  | 24,09    |
| CONTRATOS INDEFINIDOS* | 173.784   | -109.197  | -38,59   | 61.962   | 55,41    |
| CONTRATOS TEMPORALES   | 1.507.766 | -230.799  | -13,28   | 264.441  | 21,27    |

**CONTRATOS POR COMUNIDADES AUTÓNOMAS**

| COMUNIDADES AUTÓNOMAS  | MES              | VARIACIÓN       |               |                |              |
|------------------------|------------------|-----------------|---------------|----------------|--------------|
|                        |                  | MENSUAL         |               | ANUAL          |              |
|                        |                  | ABSOLUTA        | RELATIVA      | ABSOLUTA       | RELATIVA     |
| ANDALUCIA              | 467.552          | -28.326         | -5,71         | 76.494         | 19,56        |
| ARAGON                 | 45.379           | -8.262          | -15,40        | 13.115         | 40,65        |
| PRINCIPADO DE ASTURIAS | 25.806           | -5.271          | -16,96        | 7.342          | 39,76        |
| ILLES BALEARS          | 21.694           | -8.388          | -27,88        | 7.553          | 53,41        |
| CANARIAS               | 59.284           | -18.482         | -23,77        | 20.618         | 53,32        |
| CANTABRIA              | 18.420           | -2.969          | -13,88        | 4.882          | 36,06        |
| CASTILLA-LA MANCHA     | 70.857           | -22.399         | -24,02        | 9.523          | 15,53        |
| CASTILLA Y LEON        | 66.167           | -15.336         | -18,82        | 14.395         | 27,80        |
| CATALUÑA               | 221.165          | -61.307         | -21,70        | 39.482         | 21,73        |
| COM. VALENCIANA        | 163.226          | -44.134         | -21,28        | 19.195         | 13,33        |
| EXTREMADURA            | 42.395           | -14.399         | -25,35        | 6.793          | 19,08        |
| GALICIA                | 72.914           | -15.383         | -17,42        | 15.442         | 26,87        |
| COM. DE MADRID         | 216.022          | -54.723         | -20,21        | 62.553         | 40,76        |
| REGION DE MURCIA       | 73.637           | -19.553         | -20,98        | 8.779          | 13,54        |
| COM. FORAL DE NAVARRA  | 28.837           | -5.815          | -16,78        | 3.307          | 12,95        |
| PAIS VASCO             | 74.716           | -12.220         | -14,06        | 15.353         | 25,86        |
| LA RIOJA               | 10.082           | -2.527          | -20,04        | 1.805          | 21,81        |
| CEUTA                  | 1.298            | 25              | 1,96          | -674           | -34,18       |
| MELILLA                | 1.721            | -246            | -12,51        | 362            | 26,64        |
| ZONA EXTRANJERA        | 378              | -281            | -42,64        | 84             | 28,57        |
| <b>TOTAL</b>           | <b>1.681.550</b> | <b>-339.996</b> | <b>-16,82</b> | <b>326.403</b> | <b>24,09</b> |

(\*) Incluye contratos convertidos en indefinidos

**CONTRATOS INDEFINIDOS INICIALES Y CONVERSIONES**

|                                    | TOTAL          | VARIACIÓN       |               |               |              |
|------------------------------------|----------------|-----------------|---------------|---------------|--------------|
|                                    |                | MENSUAL         |               | ANUAL         |              |
|                                    |                | ABSOLUTA        | RELATIVA      | ABSOLUTA      | RELATIVA     |
| INDEFINIDOS (Bonif./no Bonif.)     | 93.103         | -36.434         | -28,13        | 31.844        | 51,98        |
| INDEF. PERS. CON DISCAPACIDAD      | 611            | -323            | -34,58        | 170           | 38,55        |
| <b>TOTAL INDEFINIDOS INICIALES</b> | <b>93.714</b>  | <b>-36.757</b>  | <b>-28,17</b> | <b>32.014</b> | <b>51,89</b> |
| CONVERSIONES                       | 80.070         | -72.440         | -47,50        | 29.948        | 59,75        |
| <b>TOTAL</b>                       | <b>173.784</b> | <b>-109.197</b> | <b>-38,59</b> | <b>61.962</b> | <b>55,41</b> |

**CONTRATOS SEGÚN TIPO DE CONTRATACIÓN POR COMUNIDADES AUTÓNOMAS**

| COMUNIDADES<br>AUTÓNOMAS | TOTAL            | INDEFINIDOS    |                             |                           |               |                       | TEMPORALES       |
|--------------------------|------------------|----------------|-----------------------------|---------------------------|---------------|-----------------------|------------------|
|                          |                  | TOTAL          | INDEF.(Bonif./no<br>Bonif.) | PERS. CON<br>DISCAPACIDAD | CONVERSIÓN    | % S/TOT.<br>NAC.INDF. |                  |
| ANDALUCIA                | 467.552          | 26.950         | 10.453                      | 76                        | 16.421        | 15,51                 | 440.602          |
| ARAGON                   | 45.379           | 4.583          | 2.273                       | 27                        | 2.283         | 2,64                  | 40.796           |
| PRINCIPADO DE ASTURIAS   | 25.806           | 2.803          | 1.351                       | 26                        | 1.426         | 1,61                  | 23.003           |
| ILLES BALEARS            | 21.694           | 3.878          | 1.889                       | 18                        | 1.971         | 2,23                  | 17.816           |
| CANARIAS                 | 59.284           | 7.363          | 3.326                       | 26                        | 4.011         | 4,24                  | 51.921           |
| CANTABRIA                | 18.420           | 2.173          | 1.084                       | 7                         | 1.082         | 1,25                  | 16.247           |
| CASTILLA-LA MANCHA       | 70.857           | 5.101          | 2.102                       | 17                        | 2.982         | 2,94                  | 65.756           |
| CASTILLA Y LEON          | 66.167           | 6.945          | 3.419                       | 31                        | 3.495         | 4,00                  | 59.222           |
| CATALUÑA                 | 221.165          | 32.765         | 20.138                      | 108                       | 12.519        | 18,85                 | 188.400          |
| COM. VALENCIANA          | 163.226          | 16.851         | 7.980                       | 41                        | 8.830         | 9,70                  | 146.375          |
| EXTREMADURA              | 42.395           | 2.327          | 939                         | 12                        | 1.376         | 1,34                  | 40.068           |
| GALICIA                  | 72.914           | 6.895          | 3.217                       | 36                        | 3.642         | 3,97                  | 66.019           |
| COM. DE MADRID           | 216.022          | 38.276         | 25.832                      | 115                       | 12.329        | 22,03                 | 177.746          |
| REGION DE MURCIA         | 73.637           | 6.572          | 3.779                       | 33                        | 2.760         | 3,78                  | 67.065           |
| COM. FORAL DE NAVARRA    | 28.837           | 2.082          | 1.003                       | 4                         | 1.075         | 1,20                  | 26.755           |
| PAIS VASCO               | 74.716           | 6.802          | 3.608                       | 22                        | 3.172         | 3,91                  | 67.914           |
| LA RIOJA                 | 10.082           | 1.004          | 512                         | 7                         | 485           | 0,58                  | 9.078            |
| CEUTA                    | 1.298            | 196            | 98                          | 4                         | 94            | 0,11                  | 1.102            |
| MELILLA                  | 1.721            | 184            | 95                          | 1                         | 88            | 0,11                  | 1.537            |
| ZONA EXTRANJERA          | 378              | 34             | 5                           |                           | 29            | 0,02                  | 344              |
| <b>TOTAL</b>             | <b>1.681.550</b> | <b>173.784</b> | <b>93.103</b>               | <b>611</b>                | <b>80.070</b> | <b>100,00</b>         | <b>1.507.766</b> |

DICIEMBRE 2021

**CONTRATOS POR SEXO, EDAD Y SECTOR DE ACTIVIDAD ECONÓMICA**

|                        | TOTAL            | VARIACIÓN       |               |                |              |
|------------------------|------------------|-----------------|---------------|----------------|--------------|
|                        |                  | MENSUAL         |               | ANUAL          |              |
|                        |                  | ABSOLUTA        | RELATIVA      | ABSOLUTA       | RELATIVA     |
| <b>POR SEXO Y EDAD</b> |                  |                 |               |                |              |
| <b>HOMBRES</b>         |                  |                 |               |                |              |
| < 25 años              | 191.701          | -25.698         | -11,82        | 52.309         | 37,53        |
| 25 - 44 años           | 479.593          | -105.483        | -18,03        | 59.503         | 14,16        |
| >= 45 años             | 257.416          | -62.003         | -19,41        | 46.116         | 21,82        |
| <b>TOTAL</b>           | <b>928.710</b>   | <b>-193.184</b> | <b>-17,22</b> | <b>157.928</b> | <b>20,49</b> |
| <b>MUJERES</b>         |                  |                 |               |                |              |
| < 25 años              | 154.241          | -22.553         | -12,76        | 48.994         | 46,55        |
| 25 - 44 años           | 390.906          | -83.957         | -17,68        | 73.314         | 23,08        |
| >= 45 años             | 207.693          | -40.302         | -16,25        | 46.167         | 28,58        |
| <b>TOTAL</b>           | <b>752.840</b>   | <b>-146.812</b> | <b>-16,32</b> | <b>168.475</b> | <b>28,83</b> |
| <b>AMBOS SEXOS</b>     |                  |                 |               |                |              |
| < 25 años              | 345.942          | -48.251         | -12,24        | 101.303        | 41,41        |
| 25 - 44 años           | 870.499          | -189.440        | -17,87        | 132.817        | 18,00        |
| >= 45 años             | 465.109          | -102.305        | -18,03        | 92.283         | 24,75        |
| <b>TOTAL</b>           | <b>1.681.550</b> | <b>-339.996</b> | <b>-16,82</b> | <b>326.403</b> | <b>24,09</b> |
| <b>SECTOR</b>          |                  |                 |               |                |              |
| AGRICULTURA            | 313.490          | 3.716           | 1,20          | 6.481          | 2,11         |
| INDUSTRIA              | 181.570          | -45.810         | -20,15        | 18.176         | 11,12        |
| CONSTRUCCIÓN           | 69.441           | -52.200         | -42,91        | 3.880          | 5,92         |
| SERVICIOS              | 1.117.049        | -245.702        | -18,03        | 297.866        | 36,36        |
| <b>TOTAL</b>           | <b>1.681.550</b> | <b>-339.996</b> | <b>-16,82</b> | <b>326.403</b> | <b>24,09</b> |

**CONTRATOS POR TIPO DE CONTRATOS, EDAD, SEXO Y SECTOR DE ACTIVIDAD ECONÓMICA**

| TIPO DE CONTRATO           | TOTAL            |                | EDAD DEL TRABAJADOR                  |                |                |                |                  |
|----------------------------|------------------|----------------|--------------------------------------|----------------|----------------|----------------|------------------|
|                            | MES              | %              | <20                                  | 20-24          | 25-29          | 30-44          | >=45             |
| INDEFINIDOS INICIALES      | 93.714           | 5,57           | 2.579                                | 11.220         | 15.502         | 37.904         | 26.509           |
| CONVERTIDOS EN INDEFINIDOS | 80.070           | 4,76           | 1.078                                | 8.955          | 13.216         | 32.438         | 24.383           |
| <b>TOTAL INDEFINIDOS</b>   | <b>173.784</b>   | <b>10,33</b>   | <b>3.657</b>                         | <b>20.175</b>  | <b>28.718</b>  | <b>70.342</b>  | <b>50.892</b>    |
| TEMPORALES                 | 1.507.766        | 89,67          | 65.587                               | 256.523        | 230.552        | 540.887        | 414.217          |
| <b>TOTAL</b>               | <b>1.681.550</b> | <b>100,00</b>  | <b>69.244</b>                        | <b>276.698</b> | <b>259.270</b> | <b>611.229</b> | <b>465.109</b>   |
| <b>SEXO</b>                |                  |                |                                      |                |                |                |                  |
|                            |                  |                | <b>SECTOR DE ACTIVIDAD ECONÓMICA</b> |                |                |                |                  |
|                            | TOTAL            | HOMBRE         | MUJER                                | AGRICULTURA    | INDUSTRIA      | CONSTRUCCIÓN   | SERVICIOS        |
| INDEFINIDOS INICIALES      | 93.714           | 51.679         | 42.035                               | 6.028          | 7.410          | 4.767          | 75.509           |
| CONVERTIDOS EN INDEFINIDOS | 80.070           | 46.351         | 33.719                               | 3.204          | 10.500         | 11.052         | 55.314           |
| <b>TOTAL INDEFINIDOS</b>   | <b>173.784</b>   | <b>98.030</b>  | <b>75.754</b>                        | <b>9.232</b>   | <b>17.910</b>  | <b>15.819</b>  | <b>130.823</b>   |
| TEMPORALES                 | 1.507.766        | 830.680        | 677.086                              | 304.258        | 163.660        | 53.622         | 986.226          |
| <b>TOTAL</b>               | <b>1.681.550</b> | <b>928.710</b> | <b>752.840</b>                       | <b>313.490</b> | <b>181.570</b> | <b>69.441</b>  | <b>1.117.049</b> |

**EVOLUCIÓN DE LOS CONTRATOS**

|            | AÑO 2020  |            | AÑO 2021  |            | VARIACIÓN ANUAL |          |           |          |
|------------|-----------|------------|-----------|------------|-----------------|----------|-----------|----------|
|            | MES       | ACUMULADO  | MES       | ACUMULADO  | MES             |          | ACUMULADO |          |
|            |           |            |           |            | ABSOLUTA        | RELATIVA | ABSOLUTA  | RELATIVA |
| ENERO      | 1.764.837 | 1.764.837  | 1.302.429 | 1.302.429  | -462.408        | -26,20   | -462.408  | -26,20   |
| FEBRERO    | 1.594.763 | 3.359.600  | 1.212.284 | 2.514.713  | -382.479        | -23,98   | -844.887  | -25,15   |
| MARZO      | 1.256.510 | 4.616.110  | 1.404.107 | 3.918.820  | 147.597         | 11,75    | -697.290  | -15,11   |
| ABRIL      | 673.149   | 5.289.259  | 1.356.845 | 5.275.665  | 683.696         | 101,57   | -13.594   | -0,26    |
| MAYO       | 850.617   | 6.139.876  | 1.545.308 | 6.820.973  | 694.691         | 81,67    | 681.097   | 11,09    |
| JUNIO      | 1.159.602 | 7.299.478  | 1.798.047 | 8.619.020  | 638.445         | 55,06    | 1.319.542 | 18,08    |
| JULIO      | 1.536.122 | 8.835.600  | 1.838.250 | 10.457.270 | 302.128         | 19,67    | 1.621.670 | 18,35    |
| AGOSTO     | 1.118.663 | 9.954.263  | 1.407.563 | 11.864.833 | 288.900         | 25,83    | 1.910.570 | 19,19    |
| SEPTIEMBRE | 1.632.484 | 11.586.747 | 1.923.846 | 13.788.679 | 291.362         | 17,85    | 2.201.932 | 19,00    |
| OCTUBRE    | 1.551.357 | 13.138.104 | 1.892.584 | 15.681.263 | 341.227         | 22,00    | 2.543.159 | 19,36    |
| NOVIEMBRE  | 1.449.810 | 14.587.914 | 2.021.546 | 17.702.809 | 571.736         | 39,44    | 3.114.895 | 21,35    |
| DICIEMBRE  | 1.355.147 | 15.943.061 | 1.681.550 | 19.384.359 | 326.403         | 24,09    | 3.441.298 | 21,58    |

**EVOLUCIÓN DE LOS CONTRATOS INDEFINIDOS \***

|            | AÑO 2020 |           | AÑO 2021 |           | VARIACIÓN ANUAL |          |           |          |
|------------|----------|-----------|----------|-----------|-----------------|----------|-----------|----------|
|            | MES      | ACUMULADO | MES      | ACUMULADO | MES             |          | ACUMULADO |          |
|            |          |           |          |           | ABSOLUTA        | RELATIVA | ABSOLUTA  | RELATIVA |
| ENERO      | 178.978  | 178.978   | 124.191  | 124.191   | -54.787         | -30,61   | -54.787   | -30,61   |
| FEBRERO    | 178.193  | 357.171   | 132.431  | 256.622   | -45.762         | -25,68   | -100.549  | -28,15   |
| MARZO      | 145.393  | 502.564   | 207.191  | 463.813   | 61.798          | 42,50    | -38.751   | -7,71    |
| ABRIL      | 59.042   | 561.606   | 164.080  | 627.893   | 105.038         | 177,90   | 66.287    | 11,80    |
| MAYO       | 76.692   | 638.298   | 156.148  | 784.041   | 79.456          | 103,60   | 145.743   | 22,83    |
| JUNIO      | 114.393  | 752.691   | 172.866  | 956.907   | 58.473          | 51,12    | 204.216   | 27,13    |
| JULIO      | 141.105  | 893.796   | 165.500  | 1.122.407 | 24.395          | 17,29    | 228.611   | 25,58    |
| AGOSTO     | 96.275   | 990.071   | 118.985  | 1.241.392 | 22.710          | 23,59    | 251.321   | 25,38    |
| SEPTIEMBRE | 163.209  | 1.153.280 | 216.688  | 1.458.080 | 53.479          | 32,77    | 304.800   | 26,43    |
| OCTUBRE    | 152.319  | 1.305.599 | 198.496  | 1.656.576 | 46.177          | 30,32    | 350.977   | 26,88    |
| NOVIEMBRE  | 128.189  | 1.433.788 | 282.981  | 1.939.557 | 154.792         | 120,75   | 505.769   | 35,28    |
| DICIEMBRE  | 111.822  | 1.545.610 | 173.784  | 2.113.341 | 61.962          | 55,41    | 567.731   | 36,73    |

**EVOLUCIÓN DE LOS CONTRATOS TEMPORALES**

|            | AÑO 2020  |            | AÑO 2021  |            | VARIACIÓN ANUAL |          |           |          |
|------------|-----------|------------|-----------|------------|-----------------|----------|-----------|----------|
|            | MES       | ACUMULADO  | MES       | ACUMULADO  | MES             |          | ACUMULADO |          |
|            |           |            |           |            | ABSOLUTA        | RELATIVA | ABSOLUTA  | RELATIVA |
| ENERO      | 1.585.859 | 1.585.859  | 1.178.238 | 1.178.238  | -407.621        | -25,70   | -407.621  | -25,70   |
| FEBRERO    | 1.416.570 | 3.002.429  | 1.079.853 | 2.258.091  | -336.717        | -23,77   | -744.338  | -24,79   |
| MARZO      | 1.111.117 | 4.113.546  | 1.196.916 | 3.455.007  | 85.799          | 7,72     | -658.539  | -16,01   |
| ABRIL      | 614.107   | 4.727.653  | 1.192.765 | 4.647.772  | 578.658         | 94,23    | -79.881   | -1,69    |
| MAYO       | 773.925   | 5.501.578  | 1.389.160 | 6.036.932  | 615.235         | 79,50    | 535.354   | 9,73     |
| JUNIO      | 1.045.209 | 6.546.787  | 1.625.181 | 7.662.113  | 579.972         | 55,49    | 1.115.326 | 17,04    |
| JULIO      | 1.395.017 | 7.941.804  | 1.672.750 | 9.334.863  | 277.733         | 19,91    | 1.393.059 | 17,54    |
| AGOSTO     | 1.022.388 | 8.964.192  | 1.288.578 | 10.623.441 | 266.190         | 26,04    | 1.659.249 | 18,51    |
| SEPTIEMBRE | 1.469.275 | 10.433.467 | 1.707.158 | 12.330.599 | 237.883         | 16,19    | 1.897.132 | 18,18    |
| OCTUBRE    | 1.399.038 | 11.832.505 | 1.694.088 | 14.024.687 | 295.050         | 21,09    | 2.192.182 | 18,53    |
| NOVIEMBRE  | 1.321.621 | 13.154.126 | 1.738.565 | 15.763.252 | 416.944         | 31,55    | 2.609.126 | 19,84    |
| DICIEMBRE  | 1.243.325 | 14.397.451 | 1.507.766 | 17.271.018 | 264.441         | 21,27    | 2.873.567 | 19,96    |

(\*) Incluye contratos convertidos en indefinidos



DICIEMBRE 2021

**CONTRATOS INDEFINIDOS POR TIPO DE JORNADA Y MODALIDAD**

|                                       | TOTAL          | VARIACIÓN       |               |               |              |
|---------------------------------------|----------------|-----------------|---------------|---------------|--------------|
|                                       |                | MENSUAL         |               | ANUAL         |              |
|                                       |                | ABSOLUTA        | RELATIVA      | ABSOLUTA      | RELATIVA     |
| <b>JORNADA A TIEMPO COMPLETO:</b>     |                |                 |               |               |              |
| INDEFINIDO (Bonif. / No Bonif.)       | 57.467         | -17.347         | -23,19        | 21.040        | 57,76        |
| INDEFINIDOS PERSONAS CON DISCAPACIDAD | 386            | -188            | -32,75        | 100           | 34,97        |
| <b>TOTAL INDEFINIDOS INICIALES</b>    | <b>57.853</b>  | <b>-17.535</b>  | <b>-23,26</b> | <b>21.140</b> | <b>57,58</b> |
| CONVERTIDOS EN INDEFINIDOS            | 52.080         | -48.375         | -48,16        | 18.305        | 54,20        |
| <b>TOTAL</b>                          | <b>109.933</b> | <b>-65.910</b>  | <b>-37,48</b> | <b>39.445</b> | <b>55,96</b> |
| <b>JORNADA A TIEMPO PARCIAL:</b>      |                |                 |               |               |              |
| INDEFINIDO (Bonif. / No Bonif.)       | 24.742         | -9.747          | -28,26        | 7.774         | 45,82        |
| INDEFINIDOS PERSONAS CON DISCAPACIDAD | 192            | -113            | -37,05        | 46            | 31,51        |
| <b>TOTAL INDEFINIDOS INICIALES</b>    | <b>24.934</b>  | <b>-9.860</b>   | <b>-28,34</b> | <b>7.820</b>  | <b>45,69</b> |
| CONVERTIDOS EN INDEFINIDOS            | 22.200         | -16.121         | -42,07        | 8.233         | 58,95        |
| <b>TOTAL</b>                          | <b>47.134</b>  | <b>-25.981</b>  | <b>-35,53</b> | <b>16.053</b> | <b>51,65</b> |
| <b>FIJOS DISCONTINUOS:</b>            |                |                 |               |               |              |
| INDEFINIDO (Bonif. / No Bonif.)       | 10.894         | -9.340          | -46,16        | 3.030         | 38,53        |
| INDEFINIDOS PERSONAS CON DISCAPACIDAD | 33             | -22             | -40,00        | 24            | 266,67       |
| <b>TOTAL INDEFINIDOS INICIALES</b>    | <b>10.927</b>  | <b>-9.362</b>   | <b>-46,14</b> | <b>3.054</b>  | <b>38,79</b> |
| CONVERTIDOS EN INDEFINIDOS            | 5.790          | -7.944          | -57,84        | 3.410         | 143,28       |
| <b>TOTAL</b>                          | <b>16.717</b>  | <b>-17.306</b>  | <b>-50,87</b> | <b>6.464</b>  | <b>63,04</b> |
| <b>TOTAL</b>                          | <b>173.784</b> | <b>-109.197</b> | <b>-38,59</b> | <b>61.962</b> | <b>55,41</b> |

**CONTRATOS INDEFINIDOS POR MODALIDAD**

|                                       | TOTAL          | VARIACIÓN       |               |               |              |
|---------------------------------------|----------------|-----------------|---------------|---------------|--------------|
|                                       |                | MENSUAL         |               | ANUAL         |              |
|                                       |                | ABSOLUTA        | RELATIVA      | ABSOLUTA      | RELATIVA     |
| INDEFINIDOS (Bonif./no Bonif.)        | 93.103         | -36.434         | -28,13        | 31.844        | 51,98        |
| INDEFINIDOS PERSONAS CON DISCAPACIDAD | 611            | -323            | -52,86        | 170           | 38,55        |
| <b>TOTAL INDEFINIDOS INICIALES</b>    | <b>93.714</b>  | <b>-36.757</b>  | <b>-39,22</b> | <b>32.014</b> | <b>51,89</b> |
| CONVERSIONES                          | 80.070         | -72.440         | -90,47        | 29.948        | 59,75        |
| <b>TOTAL</b>                          | <b>173.784</b> | <b>-109.197</b> | <b>-38,59</b> | <b>61.962</b> | <b>55,41</b> |

**CONVERTIDOS EN INDEFINIDOS SEGÚN CONTRATOS DE ORIGEN:**

|                                 |               |                |               |               |              |
|---------------------------------|---------------|----------------|---------------|---------------|--------------|
| OBRA O SERVICIO                 | 30.224        | -53.261        | -63,80        | 17.447        | 136,55       |
| EVENTUAL CIRCUN. PRODUCCIÓN     | 43.264        | -16.333        | -27,41        | 10.374        | 31,54        |
| INTERINIDAD                     | 3.894         | -2.246         | -36,58        | 2.163         | 124,96       |
| TEMPORAL PERS. CON DISCAPACIDAD | 478           | -32            | -6,27         | -13           | -2,65        |
| SUSTITUCIÓN JUBILACIÓN 64 AÑOS  | 11            | -16            | -59,26        | 2             | 22,22        |
| PRÁCTICAS                       | 1.615         | -285           | -15,00        | -134          | -7,66        |
| RELEVO                          | 398           | -214           | -34,97        | 144           | 56,69        |
| FORMACIÓN                       | 161           | -34            | -17,44        | -33           | -17,01       |
| OTROS CONTRATOS                 | 25            | -19            | -43,18        | -2            | -7,41        |
| <b>TOTAL</b>                    | <b>80.070</b> | <b>-72.440</b> | <b>-47,50</b> | <b>29.948</b> | <b>59,75</b> |

DICIEMBRE 2021

**CONTRATOS INDEFINIDOS POR SEXO, EDAD Y SECTOR DE ACTIVIDAD ECONÓMICA**

|                        | TOTAL          | VARIACIÓN       |               |               |              |
|------------------------|----------------|-----------------|---------------|---------------|--------------|
|                        |                | MENSUAL         |               | ANUAL         |              |
|                        |                | ABSOLUTA        | RELATIVA      | ABSOLUTA      | RELATIVA     |
| <b>POR SEXO Y EDAD</b> |                |                 |               |               |              |
| <b>HOMBRES</b>         |                |                 |               |               |              |
| < 25 años              | 13.417         | -5.254          | -28,14        | 5.499         | 69,45        |
| 25 - 44 años           | 55.434         | -34.829         | -38,59        | 18.825        | 51,42        |
| >= 45 años             | 29.179         | -29.307         | -50,11        | 12.573        | 75,71        |
| <b>TOTAL</b>           | <b>98.030</b>  | <b>-69.390</b>  | <b>-41,45</b> | <b>36.897</b> | <b>60,36</b> |
| <b>MUJERES</b>         |                |                 |               |               |              |
| < 25 años              | 10.415         | -3.884          | -27,16        | 4.221         | 68,15        |
| 25 - 44 años           | 43.626         | -22.333         | -33,86        | 13.640        | 45,49        |
| >= 45 años             | 21.713         | -13.590         | -38,50        | 7.204         | 49,65        |
| <b>TOTAL</b>           | <b>75.754</b>  | <b>-39.807</b>  | <b>-34,45</b> | <b>25.065</b> | <b>49,45</b> |
| <b>AMBOS SEXOS</b>     |                |                 |               |               |              |
| < 25 años              | 23.832         | -9.138          | -27,72        | 9.720         | 68,88        |
| 25 - 44 años           | 99.060         | -57.162         | -36,59        | 32.465        | 48,75        |
| >= 45 años             | 50.892         | -42.897         | -45,74        | 19.777        | 63,56        |
| <b>TOTAL</b>           | <b>173.784</b> | <b>-109.197</b> | <b>-38,59</b> | <b>61.962</b> | <b>55,41</b> |
| <b>SECTOR</b>          |                |                 |               |               |              |
| AGRICULTURA            | 9.232          | -9.275          | -50,12        | 3.696         | 66,76        |
| INDUSTRIA              | 17.910         | -11.430         | -38,96        | 5.278         | 41,78        |
| CONSTRUCCIÓN           | 15.819         | -27.417         | -63,41        | 8.310         | 110,67       |
| SERVICIOS              | 130.823        | -61.075         | -31,83        | 44.678        | 51,86        |
| <b>TOTAL</b>           | <b>173.784</b> | <b>-109.197</b> | <b>-38,59</b> | <b>61.962</b> | <b>55,41</b> |

**CONTRATOS INDEFINIDOS (CONVERSIONES) POR SEXO, EDAD Y SECTOR DE ACTIVIDAD ECONÓMICA**

|                        | TOTAL         | VARIACIÓN      |               |               |              |
|------------------------|---------------|----------------|---------------|---------------|--------------|
|                        |               | MENSUAL        |               | ANUAL         |              |
|                        |               | ABSOLUTA       | RELATIVA      | ABSOLUTA      | RELATIVA     |
| <b>POR SEXO Y EDAD</b> |               |                |               |               |              |
| <b>HOMBRES</b>         |               |                |               |               |              |
| < 25 años              | 5.509         | -2.444         | -30,73        | 1.900         | 52,65        |
| 25 - 44 años           | 25.658        | -24.346        | -48,69        | 8.526         | 49,77        |
| >= 45 años             | 15.184        | -23.082        | -60,32        | 7.549         | 98,87        |
| <b>TOTAL</b>           | <b>46.351</b> | <b>-49.872</b> | <b>-51,83</b> | <b>17.975</b> | <b>63,35</b> |
| <b>MUJERES</b>         |               |                |               |               |              |
| < 25 años              | 4.524         | -1.169         | -20,53        | 1.538         | 51,51        |
| 25 - 44 años           | 19.996        | -12.986        | -39,37        | 6.336         | 46,38        |
| >= 45 años             | 9.199         | -8.413         | -47,77        | 4.099         | 80,37        |
| <b>TOTAL</b>           | <b>33.719</b> | <b>-22.568</b> | <b>-40,09</b> | <b>11.973</b> | <b>55,06</b> |
| <b>AMBOS SEXOS</b>     |               |                |               |               |              |
| < 25 años              | 10.033        | -3.613         | -26,48        | 3.438         | 52,13        |
| 25 - 44 años           | 45.654        | -37.332        | -44,99        | 14.862        | 48,27        |
| >= 45 años             | 24.383        | -31.495        | -56,36        | 11.648        | 91,46        |
| <b>TOTAL</b>           | <b>80.070</b> | <b>-72.440</b> | <b>-47,50</b> | <b>29.948</b> | <b>59,75</b> |
| <b>SECTOR</b>          |               |                |               |               |              |
| AGRICULTURA            | 3.204         | -4.906         | -60,49        | 1.326         | 70,61        |
| INDUSTRIA              | 10.500        | -8.682         | -45,26        | 3.174         | 43,33        |
| CONSTRUCCIÓN           | 11.052        | -24.811        | -69,18        | 6.648         | 150,95       |
| SERVICIOS              | 55.314        | -34.041        | -38,10        | 18.800        | 51,49        |
| <b>TOTAL</b>           | <b>80.070</b> | <b>-72.440</b> | <b>-47,50</b> | <b>29.948</b> | <b>59,75</b> |

DICIEMBRE 2021

**CONTRATOS INDEFINIDOS SEGÚN MODALIDAD POR EDAD, SEXO Y SECTOR DE ACTIVIDAD ECONÓMICA**

| TIPO DE CONTRATO                      | TOTAL          |               | EDAD DEL TRABAJADOR |               |               |               |               |
|---------------------------------------|----------------|---------------|---------------------|---------------|---------------|---------------|---------------|
|                                       | MES            | %             | <20                 | 20-24         | 25-29         | 30-44         | >=45          |
| INDEFINIDO (Bonif./No Bonif.)         | 93.103         | 53,57         | 2.574               | 11.184        | 15.451        | 37.679        | 26.215        |
| INDEFINIDOS PERSONAS CON DISCAPACIDAD | 611            | 0,35          | 5                   | 36            | 51            | 225           | 294           |
| <b>TOTAL INDEFINIDOS INICIALES</b>    | <b>93.714</b>  | <b>53,93</b>  | <b>2.579</b>        | <b>11.220</b> | <b>15.502</b> | <b>37.904</b> | <b>26.509</b> |
| CONVERTIDOS EN INDEFINIDOS            | 80.070         | 46,07         | 1.078               | 8.955         | 13.216        | 32.438        | 24.383        |
| <b>TOTAL</b>                          | <b>173.784</b> | <b>100,00</b> | <b>3.657</b>        | <b>20.175</b> | <b>28.718</b> | <b>70.342</b> | <b>50.892</b> |

**CONVERTIDOS EN INDEFINIDOS SEGÚN CONTRATOS DE ORIGEN:**

|                                 |               |               |              |              |               |               |               |
|---------------------------------|---------------|---------------|--------------|--------------|---------------|---------------|---------------|
| OBRA O SERVICIO                 | 30.224        | 37,75         | 162          | 1.786        | 3.728         | 12.422        | 12.126        |
| EVENT. CIRCUNST. PRODUCCIÓN     | 43.264        | 54,03         | 875          | 6.200        | 7.874         | 17.714        | 10.601        |
| INTERINIDAD                     | 3.894         | 4,86          | 21           | 311          | 656           | 1.693         | 1.213         |
| TEMP. PERSONAS CON DISCAPACIDAD | 478           | 0,60          | 3            | 13           | 33            | 150           | 279           |
| SUSTITUCIÓN JUBILACIÓN 64 AÑOS  | 11            | 0,01          |              |              | 4             | 4             | 3             |
| PRÁCTICAS                       | 1.615         | 2,02          | 12           | 569          | 787           | 226           | 21            |
| RELEVO                          | 398           | 0,50          |              | 6            | 64            | 203           | 125           |
| FORMACIÓN                       | 161           | 0,20          | 5            | 68           | 68            | 19            | 1             |
| OTROS CONTRATOS                 | 25            | 0,03          |              | 2            | 2             | 7             | 14            |
| <b>TOTAL</b>                    | <b>80.070</b> | <b>100,00</b> | <b>1.078</b> | <b>8.955</b> | <b>13.216</b> | <b>32.438</b> | <b>24.383</b> |

| TIPO DE CONTRATO                      | TOTAL          | SEXO          |               | SECTOR DE ACTIVIDAD ECONÓMICA |               |               |                |
|---------------------------------------|----------------|---------------|---------------|-------------------------------|---------------|---------------|----------------|
|                                       |                | HOMBRES       | MUJERES       | AGRICULTURA                   | INDUSTRIA     | CONSTRUCCIÓN  | SERVICIOS      |
| INDEFINIDO (Bonif./No Bonif.)         | 93.103         | 51.313        | 41.790        | 6.019                         | 7.356         | 4.726         | 75.002         |
| INDEFINIDOS PERSONAS CON DISCAPACIDAD | 611            | 366           | 245           | 9                             | 54            | 41            | 507            |
| <b>TOTAL INDEFINIDOS INICIALES</b>    | <b>93.714</b>  | <b>51.679</b> | <b>42.035</b> | <b>6.028</b>                  | <b>7.410</b>  | <b>4.767</b>  | <b>75.509</b>  |
| CONVERTIDOS EN INDEFINIDOS            | 80.070         | 46.351        | 33.719        | 3.204                         | 10.500        | 11.052        | 55.314         |
| <b>TOTAL</b>                          | <b>173.784</b> | <b>98.030</b> | <b>75.754</b> | <b>9.232</b>                  | <b>17.910</b> | <b>15.819</b> | <b>130.823</b> |

**CONVERTIDOS EN INDEFINIDOS SEGÚN CONTRATOS DE ORIGEN:**

|                                 |               |               |               |              |               |               |               |
|---------------------------------|---------------|---------------|---------------|--------------|---------------|---------------|---------------|
| OBRA O SERVICIO                 | 30.224        | 19.942        | 10.282        | 1.960        | 3.602         | 8.660         | 16.002        |
| EVENT. CIRCUNST. PRODUCCIÓN     | 43.264        | 23.327        | 19.937        | 1.203        | 5.919         | 2.232         | 33.910        |
| INTERINIDAD                     | 3.894         | 1.556         | 2.338         | 29           | 543           | 45            | 3.277         |
| TEMP. PERSONAS CON DISCAPACIDAD | 478           | 308           | 170           | 6            | 62            | 16            | 394           |
| SUSTITUCIÓN JUBILACIÓN 64 AÑOS  | 11            | 2             | 9             |              |               |               | 11            |
| PRÁCTICAS                       | 1.615         | 923           | 692           | 5            | 251           | 86            | 1.273         |
| RELEVO                          | 398           | 204           | 194           |              | 97            | 2             | 299           |
| FORMACIÓN                       | 161           | 74            | 87            |              | 20            | 9             | 132           |
| OTROS CONTRATOS                 | 25            | 15            | 10            | 1            | 6             | 2             | 16            |
| <b>TOTAL</b>                    | <b>80.070</b> | <b>46.351</b> | <b>33.719</b> | <b>3.204</b> | <b>10.500</b> | <b>11.052</b> | <b>55.314</b> |

DICIEMBRE 2021

**CONTRATOS TEMPORALES POR SEXO, EDAD Y SECTOR DE ACTIVIDAD ECONÓMICA**

|                        | TOTAL            | VARIACIÓN       |               |                |              |
|------------------------|------------------|-----------------|---------------|----------------|--------------|
|                        |                  | MENSUAL         |               | ANUAL          |              |
|                        |                  | ABSOLUTA        | RELATIVA      | ABSOLUTA       | RELATIVA     |
| <b>POR SEXO Y EDAD</b> |                  |                 |               |                |              |
| <b>HOMBRES</b>         |                  |                 |               |                |              |
| < 25 años              | 178.284          | -20.444         | -10,29        | 46.810         | 35,60        |
| 25 - 44 años           | 424.159          | -70.654         | -14,28        | 40.678         | 10,61        |
| >= 45 años             | 228.237          | -32.696         | -12,53        | 33.543         | 17,23        |
| <b>TOTAL</b>           | <b>830.680</b>   | <b>-123.794</b> | <b>-12,97</b> | <b>121.031</b> | <b>17,06</b> |
| <b>MUJERES</b>         |                  |                 |               |                |              |
| < 25 años              | 143.826          | -18.669         | -11,49        | 44.773         | 45,20        |
| 25 - 44 años           | 347.280          | -61.624         | -15,07        | 59.674         | 20,75        |
| >= 45 años             | 185.980          | -26.712         | -12,56        | 38.963         | 26,50        |
| <b>TOTAL</b>           | <b>677.086</b>   | <b>-107.005</b> | <b>-13,65</b> | <b>143.410</b> | <b>26,87</b> |
| <b>AMBOS SEXOS</b>     |                  |                 |               |                |              |
| < 25 años              | 322.110          | -39.113         | -10,83        | 91.583         | 39,73        |
| 25 - 44 años           | 771.439          | -132.278        | -14,64        | 100.352        | 14,95        |
| >= 45 años             | 414.217          | -59.408         | -12,54        | 72.506         | 21,22        |
| <b>TOTAL</b>           | <b>1.507.766</b> | <b>-230.799</b> | <b>-13,28</b> | <b>264.441</b> | <b>21,27</b> |
| <b>SECTOR</b>          |                  |                 |               |                |              |
| AGRICULTURA            | 304.258          | 12.991          | 4,46          | 2.785          | 0,92         |
| INDUSTRIA              | 163.660          | -34.380         | -17,36        | 12.898         | 8,56         |
| CONSTRUCCIÓN           | 53.622           | -24.783         | -31,61        | -4.430         | -7,63        |
| SERVICIOS              | 986.226          | -184.627        | -15,77        | 253.188        | 34,54        |
| <b>TOTAL</b>           | <b>1.507.766</b> | <b>-230.799</b> | <b>-13,28</b> | <b>264.441</b> | <b>21,27</b> |

**CONTRATOS TEMPORALES SEGÚN MODALIDAD POR EDAD, SEXO Y SECTOR DE ACTIVIDAD ECONÓMICA**

| TIPO DE CONTRATO                    | TOTAL            |                | EDAD DEL TRABAJADOR |                |                |                |                |
|-------------------------------------|------------------|----------------|---------------------|----------------|----------------|----------------|----------------|
|                                     | MES              | %              | <20                 | 20-24          | 25-29          | 30-44          | >=45           |
| OBRA O SERVICIO                     | 572.735          | 37,99          | 24.026              | 81.538         | 77.321         | 209.185        | 180.665        |
| EVENT. CIRC. DE LA PRODUC.          | 798.940          | 52,99          | 37.890              | 152.248        | 131.068        | 286.298        | 191.436        |
| INTERINIDAD                         | 115.533          | 7,66           | 2.969               | 18.327         | 18.350         | 41.050         | 34.837         |
| TEMPORAL PERS.CON DISCAPACIDAD      | 1.654            | 0,11           | 35                  | 126            | 145            | 569            | 779            |
| RELEVO                              | 761              | 0,05           | 2                   | 32             | 95             | 333            | 299            |
| JUBILACIÓN PARCIAL                  | 2.536            | 0,17           |                     |                |                |                | 2.536          |
| SUST. JUBILACIÓN 64 AÑOS            | 35               | 0,00           |                     |                | 2              | 21             | 12             |
| PRÁCTICAS                           | 5.246            | 0,35           | 171                 | 2.357          | 1.872          | 709            | 137            |
| FORMACIÓN                           | 3.577            | 0,24           | 424                 | 1.030          | 528            | 535            | 1.060          |
| INVESTIGADOR PREDOCTORAL EN FORMAC. | 822              | 0,05           |                     | 378            | 338            | 91             | 15             |
| OTROS CONTRATOS                     | 5.927            | 0,39           | 70                  | 487            | 833            | 2.096          | 2.441          |
|                                     | <b>1.507.766</b> | <b>100,00%</b> | <b>65.587</b>       | <b>256.523</b> | <b>230.552</b> | <b>540.887</b> | <b>414.217</b> |

| TIPO DE CONTRATO                    | SEXO             |                |                | SECTOR DE ACTIVIDAD ECONÓMICA |                |               |                |
|-------------------------------------|------------------|----------------|----------------|-------------------------------|----------------|---------------|----------------|
|                                     | TOTAL            | HOMBRE         | MUJER          | AGRICULTURA                   | INDUSTRIA      | CONSTRUCCIÓN  | SERVICIOS      |
| OBRA O SERVICIO                     | 572.735          | 362.129        | 210.606        | 208.348                       | 35.287         | 41.153        | 287.947        |
| EVENT. CIRC. DE LA PRODUC.          | 798.940          | 424.716        | 374.224        | 95.083                        | 118.529        | 11.310        | 574.018        |
| INTERINIDAD                         | 115.533          | 33.655         | 81.878         | 352                           | 7.947          | 661           | 106.573        |
| TEMPORAL PERS.CON DISCAPACIDAD      | 1.654            | 970            | 684            | 15                            | 162            | 60            | 1.417          |
| RELEVO                              | 761              | 343            | 418            | 3                             | 124            | 21            | 613            |
| JUBILACIÓN PARCIAL                  | 2.536            | 1.794          | 742            | 11                            | 970            | 70            | 1.485          |
| SUST. JUBILACIÓN 64 AÑOS            | 35               | 12             | 23             |                               | 1              |               | 34             |
| PRÁCTICAS                           | 5.246            | 2.673          | 2.573          | 21                            | 526            | 253           | 4.446          |
| FORMACIÓN                           | 3.577            | 1.793          | 1.784          | 2                             | 65             | 40            | 3.470          |
| INVESTIGADOR PREDOCTORAL EN FORMAC. | 822              | 425            | 397            |                               |                |               | 822            |
| OTROS CONTRATOS                     | 5.927            | 2.170          | 3.757          | 423                           | 49             | 54            | 5.401          |
| <b>TOTAL</b>                        | <b>1.507.766</b> | <b>830.680</b> | <b>677.086</b> | <b>304.258</b>                | <b>163.660</b> | <b>53.622</b> | <b>986.226</b> |

DICIEMBRE 2021

**CONTRATOS TEMPORALES POR TIPO DE JORNADA Y MODALIDAD**

|  | TOTAL            | VARIACIÓN       |               |                |              |
|--|------------------|-----------------|---------------|----------------|--------------|
|  |                  | MENSUAL         |               | ANUAL          |              |
|  |                  | ABSOLUTA        | RELATIVA      | ABSOLUTA       | RELATIVA     |
| <b>JORNADA A TIEMPO COMPLETO:</b>          |                  |                 |               |                |              |
| OBRA O SERVICIO                            | 435.092          | -55.762         | -11,36        | 29.654         | 7,31         |
| EVENTUALES CIRCUNSTANCIAS DE LA PRODUCCIÓN | 489.343          | -59.353         | -10,82        | 90.965         | 22,83        |
| INTERINIDAD                                | 70.126           | -6.005          | -7,89         | 3.490          | 5,24         |
| JUBILACIÓN ESPECIAL 64 AÑOS                | 35               | -4              | -10,26        | -17            | -32,69       |
| RELEVO                                     | 291              | -3              | -1,02         | -131           | -31,04       |
| TEMPORAL PERS. CON DISCAPACIDAD            | 1.020            | -347            | -25,38        | 255            | 33,33        |
| PRÁCTICAS                                  | 4.347            | -1.147          | -20,88        | 816            | 23,11        |
| FORMACIÓN                                  | 3.577            | -1.567          | -30,46        | 188            | 5,55         |
| INVESTIGADOR PREDOCTORAL EN FORMAC.        | 822              | 212             | 34,75         | 367            | 80,66        |
| OTROS CONTRATOS                            | 5.510            | 591             | 12,01         | 1.202          | 27,90        |
| <b>TOTAL</b>                               | <b>1.010.163</b> | <b>-123.385</b> | <b>-10,88</b> | <b>126.789</b> | <b>14,35</b> |
| <b>JORNADA A TIEMPO PARCIAL:</b>           |                  |                 |               |                |              |
| OBRA O SERVICIO                            | 137.643          | -42.443         | -23,57        | 27.434         | 24,89        |
| EVENTUALES CIRCUNSTANCIAS DE LA PRODUCCIÓN | 309.597          | -57.090         | -15,57        | 104.313        | 50,81        |
| INTERINIDAD                                | 45.407           | -6.932          | -13,24        | 5.580          | 14,01        |
| RELEVO                                     | 470              | -26             | -5,24         | -18            | -3,69        |
| JUBILACIÓN PARCIAL                         | 2.536            | 267             | 11,77         | 225            | 9,74         |
| TEMPORAL PERS. CON DISCAPACIDAD            | 634              | -326            | -33,96        | 194            | 44,09        |
| PRÁCTICAS                                  | 899              | -574            | -38,97        | -85            | -8,64        |
| OTROS CONTRATOS                            | 417              | -290            | -41,02        | 9              | 2,21         |
| <b>TOTAL</b>                               | <b>497.603</b>   | <b>-107.414</b> | <b>-17,75</b> | <b>137.652</b> | <b>38,24</b> |
| <b>TOTAL</b>                               | <b>1.507.766</b> | <b>-230.799</b> | <b>-13,28</b> | <b>264.441</b> | <b>21,27</b> |

**CONTRATOS TEMPORALES POR MODALIDAD**

|  | TOTAL   | VARIACIÓN |          |          |          |
|--|---------|-----------|----------|----------|----------|
|  |         | MENSUAL   |          | ANUAL    |          |
|  |         | ABSOLUTA  | RELATIVA | ABSOLUTA | RELATIVA |
| OBRA O SERVICIO                            | 572.735 | -98.205   | -14,64   | 57.088   | 11,07    |
| EVENTUALES CIRCUNSTANCIAS DE LA PRODUCCIÓN | 798.940 | -116.443  | -12,72   | 195.278  | 32,35    |
| INTERINIDAD                                | 115.533 | -12.937   | -10,07   | 9.070    | 8,52     |
| JUBILACIÓN ESPECIAL 64 AÑOS                | 35      | -4        | -10,26   | -17      | -32,69   |
| RELEVO                                     | 761     | -29       | -3,67    | -149     | -16,37   |
| JUBILACIÓN PARCIAL                         | 2.536   | 267       | 11,77    | 225      | 9,74     |
| TEMPORAL PERS. CON DISCAPACIDAD            | 1.654   | -673      | -28,92   | 449      | 37,26    |
| PRÁCTICAS                                  | 5.246   | -1.721    | -24,70   | 731      | 16,19    |
| FORMACIÓN                                  | 3.577   | -1.567    | -30,46   | 188      | 5,55     |
| INVESTIGADOR PREDOCTORAL EN FORMAC.        | 822     | 212       | 34,75    | 367      | 80,66    |
| OTROS CONTRATOS                            | 5.927   | 301       | 5,35     | 1.211    | 25,68    |

**CONTRATOS FORMATIVOS**

|              | TOTAL        | VARIACIÓN     |               |            |              |
|--------------|--------------|---------------|---------------|------------|--------------|
|              |              | MENSUAL       |               | ANUAL      |              |
|              |              | ABSOLUTA      | RELATIVA      | ABSOLUTA   | RELATIVA     |
| PRÁCTICAS    | 5.246        | -1.721        | -24,70        | 731        | 16,19        |
| FORMACIÓN    | 3.577        | -1.567        | -30,46        | 188        | 5,55         |
| <b>TOTAL</b> | <b>8.823</b> | <b>-3.288</b> | <b>-27,15</b> | <b>919</b> | <b>11,63</b> |

**EVOLUCIÓN DE LOS CONTRATOS**

|                 | VARIACIÓN RELATIVA |               |        | INDEFINIDOS |         |                    |        | TEMPORALES |         |                    |         |
|-----------------|--------------------|---------------|--------|-------------|---------|--------------------|--------|------------|---------|--------------------|---------|
|                 | TOTAL              | MENSUAL ANUAL |        | TOTAL       | % SOBRE | VARIACIÓN RELATIVA |        | TOTAL      | % SOBRE | VARIACIÓN RELATIVA |         |
|                 |                    | TOTAL         | TOTAL  |             | CONT.   | MENSUAL            | ANUAL  |            | TOTAL   | TOTAL              | MENSUAL |
| <b>AÑO 2017</b> |                    |               |        |             |         |                    |        |            |         |                    |         |
| ENERO           | 1.633.592          | -3,85         | 16,94  | 150.162     | 9,19%   | 22,79              | 19,54  | 1.483.430  | 90,81%  | -5,92              | 16,68   |
| FEBRERO         | 1.452.528          | -11,08        | 5,45   | 151.072     | 10,40%  | 0,61               | 8,40   | 1.301.456  | 89,60%  | -12,27             | 5,12    |
| MARZO           | 1.732.773          | 19,29         | 14,84  | 178.428     | 10,30%  | 18,11              | 18,38  | 1.554.345  | 89,70%  | 19,43              | 14,45   |
| ABRIL           | 1.604.476          | -7,40         | 4,07   | 151.448     | 9,44%   | -15,12             | 3,81   | 1.453.028  | 90,56%  | -6,52              | 4,10    |
| MAYO            | 2.027.569          | 26,37         | 15,96  | 167.267     | 8,25%   | 10,45              | 14,76  | 1.860.302  | 91,75%  | 28,03              | 16,07   |
| JUNIO           | 2.089.520          | 3,06          | 8,81   | 166.462     | 7,97%   | -0,48              | 12,17  | 1.923.058  | 92,03%  | 3,37               | 8,53    |
| JULIO           | 1.928.639          | -7,70         | 6,19   | 151.998     | 7,88%   | -8,69              | 10,63  | 1.776.641  | 92,12%  | -7,61              | 5,82    |
| AGOSTO          | 1.536.400          | -20,34        | 5,83   | 115.382     | 7,51%   | -24,09             | 9,75   | 1.421.018  | 92,49%  | -20,02             | 5,52    |
| SEPTIEMBRE      | 1.993.267          | 29,74         | 4,52   | 192.690     | 9,67%   | 67,00              | 12,68  | 1.800.577  | 90,33%  | 26,71              | 3,72    |
| OCTUBRE         | 2.032.184          | 1,95          | 8,83   | 202.542     | 9,97%   | 5,11               | 21,41  | 1.829.642  | 90,03%  | 1,61               | 7,59    |
| NOVIEMBRE       | 1.818.339          | -10,52        | 4,28   | 170.732     | 9,39%   | -15,71             | 10,25  | 1.647.607  | 90,61%  | -9,95              | 3,70    |
| DICIEMBRE       | 1.652.016          | -9,15         | -2,77  | 131.067     | 7,93%   | -23,23             | 7,17   | 1.520.949  | 92,07%  | -7,69              | -3,54   |
| <b>AÑO 2018</b> |                    |               |        |             |         |                    |        |            |         |                    |         |
| ENERO           | 1.749.911          | 5,93          | 7,12   | 172.953     | 9,88%   | 31,96              | 15,18  | 1.576.958  | 90,12%  | 3,68               | 6,30    |
| FEBRERO         | 1.546.402          | -11,63        | 6,46   | 174.287     | 11,27%  | 0,77               | 15,37  | 1.372.115  | 88,73%  | -12,99             | 5,43    |
| MARZO           | 1.646.846          | 6,50          | -4,96  | 193.448     | 11,75%  | 10,99              | 8,42   | 1.453.398  | 88,25%  | 5,92               | -6,49   |
| ABRIL           | 1.772.557          | 7,63          | 10,48  | 189.671     | 10,70%  | -1,95              | 25,24  | 1.582.886  | 89,30%  | 8,91               | 8,94    |
| MAYO            | 2.058.400          | 16,13         | 1,52   | 200.078     | 9,72%   | 5,49               | 19,62  | 1.858.322  | 90,28%  | 17,40              | -0,11   |
| JUNIO           | 2.055.762          | -0,13         | -1,62  | 192.972     | 9,39%   | -3,55              | 15,93  | 1.862.790  | 90,61%  | 0,24               | -3,13   |
| JULIO           | 2.086.655          | 1,50          | 8,19   | 190.151     | 9,11%   | -1,46              | 25,10  | 1.896.504  | 90,89%  | 1,81               | 6,75    |
| AGOSTO          | 1.602.495          | -23,20        | 4,30   | 153.921     | 9,61%   | -19,05             | 33,40  | 1.448.574  | 90,39%  | -23,62             | 1,94    |
| SEPTIEMBRE      | 1.952.397          | 21,83         | -2,05  | 232.768     | 11,92%  | 51,23              | 20,80  | 1.719.629  | 88,08%  | 18,71              | -4,50   |
| OCTUBRE         | 2.243.453          | 14,91         | 10,40  | 242.324     | 10,80%  | 4,11               | 19,64  | 2.001.129  | 89,20%  | 16,37              | 9,37    |
| NOVIEMBRE       | 1.867.172          | -16,77        | 2,69   | 197.573     | 10,58%  | -18,47             | 15,72  | 1.669.599  | 89,42%  | -16,57             | 1,33    |
| DICIEMBRE       | 1.709.631          | -8,44         | 3,49   | 144.778     | 8,47%   | -26,72             | 10,46  | 1.564.853  | 91,53%  | -6,27              | 2,89    |
| <b>AÑO 2019</b> |                    |               |        |             |         |                    |        |            |         |                    |         |
| ENERO           | 1.858.077          | 8,68          | 6,18   | 181.348     | 9,76%   | 25,26              | 4,85   | 1.676.729  | 90,24%  | 7,15               | 6,33    |
| FEBRERO         | 1.571.017          | -15,45        | 1,59   | 168.697     | 10,74%  | -6,98              | -3,21  | 1.402.320  | 89,26%  | -16,37             | 2,20    |
| MARZO           | 1.709.848          | 8,84          | 3,83   | 179.821     | 10,52%  | 6,59               | -7,04  | 1.530.027  | 89,48%  | 9,11               | 5,27    |
| ABRIL           | 1.765.185          | 3,24          | -0,42  | 174.980     | 9,91%   | -2,69              | -7,75  | 1.590.205  | 90,09%  | 3,93               | 0,46    |
| MAYO            | 2.075.741          | 17,59         | 0,84   | 184.161     | 8,87%   | 5,25               | -7,96  | 1.891.580  | 91,13%  | 18,95              | 1,79    |
| JUNIO           | 2.009.011          | -3,21         | -2,27  | 174.159     | 8,67%   | -5,43              | -9,75  | 1.834.852  | 91,33%  | -3,00              | -1,50   |
| JULIO           | 2.179.527          | 8,49          | 4,45   | 185.713     | 8,52%   | 6,63               | -2,33  | 1.993.814  | 91,48%  | 8,66               | 5,13    |
| AGOSTO          | 1.519.922          | -30,26        | -5,15  | 123.277     | 8,11%   | -33,62             | -19,91 | 1.396.645  | 91,89%  | -29,95             | -3,58   |
| SEPTIEMBRE      | 2.094.635          | 37,81         | 7,29   | 238.723     | 11,40%  | 93,65              | 2,56   | 1.855.912  | 88,60%  | 32,88              | 7,93    |
| OCTUBRE         | 2.224.757          | 6,21          | -0,83  | 237.866     | 10,69%  | -0,36              | -1,84  | 1.986.891  | 89,31%  | 7,06               | -0,71   |
| NOVIEMBRE       | 1.764.169          | -20,70        | -5,52  | 171.612     | 9,73%   | -27,85             | -13,14 | 1.592.557  | 90,27%  | -19,85             | -4,61   |
| DICIEMBRE       | 1.740.332          | -1,35         | 1,80   | 139.077     | 7,99%   | -18,96             | -3,94  | 1.601.255  | 92,01%  | 0,55               | 2,33    |
| <b>AÑO 2020</b> |                    |               |        |             |         |                    |        |            |         |                    |         |
| ENERO           | 1.764.837          | 1,41          | -5,02  | 178.978     | 10,14%  | 28,69              | -1,31  | 1.585.859  | 89,86%  | -0,96              | -5,42   |
| FEBRERO         | 1.594.763          | -9,64         | 1,51   | 178.193     | 11,17%  | -0,44              | 5,63   | 1.416.570  | 88,83%  | -10,67             | 1,02    |
| MARZO           | 1.256.510          | -21,21        | -26,51 | 145.393     | 11,57%  | -18,41             | -19,15 | 1.111.117  | 88,43%  | -21,56             | -27,38  |
| ABRIL           | 673.149            | -46,43        | -61,87 | 59.042      | 8,77%   | -59,39             | -66,26 | 614.107    | 91,23%  | -44,73             | -61,38  |
| MAYO            | 850.617            | 26,36         | -59,02 | 76.692      | 9,02%   | 29,89              | -58,36 | 773.925    | 90,98%  | 26,02              | -59,09  |
| JUNIO           | 1.159.602          | 36,32         | -42,28 | 114.393     | 9,86%   | 49,16              | -34,32 | 1.045.209  | 90,14%  | 35,05              | -43,04  |
| JULIO           | 1.536.122          | 32,47         | -29,52 | 141.105     | 9,19%   | 23,35              | -24,02 | 1.395.017  | 90,81%  | 33,47              | -30,03  |
| AGOSTO          | 1.118.663          | -27,18        | -26,40 | 96.275      | 8,61%   | -31,77             | -21,90 | 1.022.388  | 91,39%  | -26,71             | -26,80  |
| SEPTIEMBRE      | 1.632.484          | 45,93         | -22,06 | 163.209     | 10,00%  | 69,52              | -31,63 | 1.469.275  | 90,00%  | 43,71              | -20,83  |
| OCTUBRE         | 1.551.357          | -4,97         | -30,27 | 152.319     | 9,82%   | -6,67              | -35,96 | 1.399.038  | 90,18%  | -4,78              | -29,59  |
| NOVIEMBRE       | 1.449.810          | -6,55         | -17,82 | 128.189     | 8,84%   | -15,84             | -25,30 | 1.321.621  | 91,16%  | -5,53              | -17,01  |
| DICIEMBRE       | 1.355.147          | -6,53         | -22,13 | 111.822     | 8,25%   | -12,77             | -19,60 | 1.243.325  | 91,75%  | -5,92              | -22,35  |
| <b>AÑO 2021</b> |                    |               |        |             |         |                    |        |            |         |                    |         |
| ENERO           | 1.302.429          | -3,89         | -26,20 | 124.191     | 9,54%   | 11,06              | -30,61 | 1.178.238  | 90,46%  | -5,23              | -25,70  |
| FEBRERO         | 1.212.284          | -6,92         | -23,98 | 132.431     | 10,92%  | 6,63               | -25,68 | 1.079.853  | 89,08%  | -8,35              | -23,77  |
| MARZO           | 1.404.107          | 15,82         | 11,75  | 207.191     | 14,76%  | 56,45              | 42,50  | 1.196.916  | 85,24%  | 10,84              | 7,72    |
| ABRIL           | 1.356.845          | -3,37         | 101,57 | 164.080     | 12,09%  | -20,81             | 177,90 | 1.192.765  | 87,91%  | -0,35              | 94,23   |
| MAYO            | 1.545.308          | 13,89         | 81,67  | 156.148     | 10,10%  | -4,83              | 103,60 | 1.389.160  | 89,90%  | 16,47              | 79,50   |
| JUNIO           | 1.798.047          | 16,36         | 55,06  | 172.866     | 9,61%   | 10,71              | 51,12  | 1.625.181  | 90,39%  | 16,99              | 55,49   |
| JULIO           | 1.838.250          | 2,24          | 19,67  | 165.500     | 9,00%   | -4,26              | 17,29  | 1.672.750  | 91,00%  | 2,93               | 19,91   |
| AGOSTO          | 1.407.563          | -23,43        | 25,83  | 118.985     | 8,45%   | -28,11             | 23,59  | 1.288.578  | 91,55%  | -22,97             | 26,04   |
| SEPTIEMBRE      | 1.923.846          | 36,68         | 17,85  | 216.688     | 11,26%  | 82,11              | 32,77  | 1.707.158  | 88,74%  | 32,48              | 16,19   |
| OCTUBRE         | 1.892.584          | -1,62         | 22,00  | 198.496     | 10,49%  | -8,40              | 30,32  | 1.694.088  | 89,51%  | -0,77              | 21,09   |
| NOVIEMBRE       | 2.021.546          | 6,81          | 39,44  | 282.981     | 14,00%  | 42,56              | 120,75 | 1.738.565  | 86,00%  | 2,63               | 31,55   |
| DICIEMBRE       | 1.681.550          | -16,82        | 24,09  | 173.784     | 10,33%  | -38,59             | 55,41  | 1.507.766  | 89,67%  | -13,28             | 21,27   |

DICIEMBRE 2021

**PERSONAS CONTRATADAS SEGÚN SEXO POR TIPO DE CONTRATO**

|                                     | AMBOS SEXOS      |                  |             | HOMBRES        |                |             | MUJERES        |                |             |
|-------------------------------------|------------------|------------------|-------------|----------------|----------------|-------------|----------------|----------------|-------------|
|                                     | CONTRATOS        | PERSONAS         | MEDIA       | CONTRATOS      | PERSONAS       | MEDIA       | CONTRATOS      | PERSONAS       | MEDIA       |
| <b>TOTAL CONTRATOS</b>              | <b>1.681.550</b> | <b>1.182.220</b> | <b>1,42</b> | <b>928.710</b> | <b>632.616</b> | <b>1,47</b> | <b>752.840</b> | <b>549.604</b> | <b>1,37</b> |
| <b>INDEFINIDOS</b>                  | <b>173.784</b>   | <b>171.900</b>   | <b>1,01</b> | <b>98.030</b>  | <b>97.008</b>  | <b>1,01</b> | <b>75.754</b>  | <b>74.892</b>  | <b>1,01</b> |
| <b>TEMPORALES</b>                   | <b>1.507.766</b> | <b>1.018.346</b> | <b>1,48</b> | <b>830.680</b> | <b>540.029</b> | <b>1,54</b> | <b>677.086</b> | <b>478.317</b> | <b>1,42</b> |
| OBRA O SERVICIO                     | 572.735          | 414.914          | 1,38        | 362.129        | 251.688        | 1,44        | 210.606        | 163.226        | 1,29        |
| EVENTUAL CC PRODUCCION              | 798.940          | 547.236          | 1,46        | 424.716        | 280.114        | 1,52        | 374.224        | 267.122        | 1,40        |
| INTERINIDAD                         | 115.533          | 89.060           | 1,30        | 33.655         | 27.249         | 1,24        | 81.878         | 61.811         | 1,32        |
| TEMPORAL PERS. CON DISCAPACIDAD     | 1.654            | 1.640            | 1,01        | 970            | 963            | 1,01        | 684            | 677            | 1,01        |
| SUSTITUCION POR JUBILACION 64 AÑOS  | 35               | 35               | 1,00        | 12             | 12             | 1,00        | 23             | 23             | 1,00        |
| JUBILACION PARCIAL                  | 2.536            | 2.517            | 1,01        | 1.794          | 1.783          | 1,01        | 742            | 734            | 1,01        |
| RELEVO                              | 761              | 753              | 1,01        | 343            | 341            | 1,01        | 418            | 412            | 1,01        |
| PRACTICAS                           | 5.246            | 5.225            | 1,00        | 2.673          | 2.662          | 1,00        | 2.573          | 2.563          | 1,00        |
| FORMACION                           | 3.577            | 3.571            | 1,00        | 1.793          | 1.790          | 1,00        | 1.784          | 1.781          | 1,00        |
| INVESTIGADOR PREDOCTORAL EN FORMACI | 822              | 821              | 1,00        | 425            | 425            | 1,00        | 397            | 396            | 1,00        |
| OTROS CONTRATOS                     | 5.927            | 4.092            | 1,45        | 2.170          | 1.603          | 1,35        | 3.757          | 2.489          | 1,51        |

## CONTRATOS POR CC.AA. Y PROVINCIAS

| PROVINCIA<br>AUTONOMÍA | TOTAL            | VARIACIÓN       |               |                |              |
|------------------------|------------------|-----------------|---------------|----------------|--------------|
|                        |                  | MENSUAL         |               | ANUAL          |              |
|                        |                  | ABSOLUTA        | RELATIVA      | ABSOLUTA       | RELATIVA     |
| ALMERIA                | 25.589           | -10.249         | -28,60        | 5.464          | 27,15        |
| CADIZ                  | 49.955           | -2.220          | -4,25         | 11.060         | 28,44        |
| CORDOBA                | 57.711           | -5.830          | -9,18         | 5.537          | 10,61        |
| GRANADA                | 49.761           | 4.399           | 9,70          | 9.053          | 22,24        |
| HUELVA                 | 27.454           | -9.820          | -26,35        | 432            | 1,60         |
| JAEN                   | 111.023          | 40.235          | 56,84         | 13.298         | 13,61        |
| MALAGA                 | 61.089           | -15.664         | -20,41        | 18.842         | 44,60        |
| SEVILLA                | 84.970           | -29.177         | -25,56        | 12.808         | 17,75        |
| ANDALUCIA              | 467.552          | -28.326         | -5,71         | 76.494         | 19,56        |
| HUESCA                 | 7.949            | 320             | 4,19          | 4.150          | 109,24       |
| TERUEL                 | 3.318            | -499            | -13,07        | 953            | 40,30        |
| ZARAGOZA               | 34.112           | -8.083          | -19,16        | 8.012          | 30,70        |
| ARAGON                 | 45.379           | -8.262          | -15,40        | 13.115         | 40,65        |
| PRINCIPADO DE ASTURIAS | 25.806           | -5.271          | -16,96        | 7.342          | 39,76        |
| ILLES BALEARIS         | 21.694           | -8.388          | -27,88        | 7.553          | 53,41        |
| PALMAS LAS             | 31.084           | -10.992         | -26,12        | 9.684          | 45,25        |
| STA. CRUZ DE TENERIFE  | 28.200           | -7.490          | -20,99        | 10.934         | 63,33        |
| CANARIAS               | 59.284           | -18.482         | -23,77        | 20.618         | 53,32        |
| CANTABRIA              | 18.420           | -2.969          | -13,88        | 4.882          | 36,06        |
| ALBACETE               | 13.673           | -6.252          | -31,38        | 3.301          | 31,83        |
| CIUDAD REAL            | 15.145           | -3.477          | -18,67        | 458            | 3,12         |
| CUENCA                 | 6.201            | -1.989          | -24,29        | 1.391          | 28,92        |
| GUADALAJARA            | 14.444           | -3.975          | -21,58        | 934            | 6,91         |
| TOLEDO                 | 21.394           | -6.706          | -23,86        | 3.439          | 19,15        |
| CASTILLA-LA MANCHA     | 70.857           | -22.399         | -24,02        | 9.523          | 15,53        |
| AVILA                  | 3.697            | -959            | -20,60        | 953            | 34,73        |
| BURGOS                 | 9.892            | -1.774          | -15,21        | 1.538          | 18,41        |
| LEON                   | 9.152            | -2.177          | -19,22        | 2.508          | 37,75        |
| PALENCIA               | 6.762            | -854            | -11,21        | 890            | 15,16        |
| SALAMANCA              | 7.629            | -2.030          | -21,02        | 1.929          | 33,84        |
| SEGOVIA                | 5.555            | -1.961          | -26,09        | 1.626          | 41,38        |
| SORIA                  | 2.423            | -942            | -27,99        | 551            | 29,43        |
| VALLADOLID             | 17.081           | -3.609          | -17,44        | 3.447          | 25,28        |
| ZAMORA                 | 3.976            | -1.030          | -20,58        | 953            | 31,52        |
| CASTILLA Y LEON        | 66.167           | -15.336         | -18,82        | 14.395         | 27,80        |
| BARCELONA              | 167.456          | -46.874         | -21,87        | 29.438         | 21,33        |
| GIRONA                 | 20.256           | -4.763          | -19,04        | 4.972          | 32,53        |
| LLEIDA                 | 11.149           | -2.544          | -18,58        | 3.093          | 38,39        |
| TARRAGONA              | 22.304           | -7.126          | -24,21        | 1.979          | 9,74         |
| CATALUÑA               | 221.165          | -61.307         | -21,70        | 39.482         | 21,73        |
| ALICANTE/ALACANT       | 45.296           | -14.898         | -24,75        | 7.530          | 19,94        |
| CASTELLON/CASTELLO     | 17.232           | -5.000          | -22,49        | 2.107          | 13,93        |
| VALENCIA               | 100.698          | -24.236         | -19,40        | 9.558          | 10,49        |
| COM. VALENCIANA        | 163.226          | -44.134         | -21,28        | 19.195         | 13,33        |
| BADAJOS                | 32.300           | -9.845          | -23,36        | 6.128          | 23,41        |
| CACERES                | 10.095           | -4.554          | -31,09        | 665            | 7,05         |
| EXTREMADURA            | 42.395           | -14.399         | -25,35        | 6.793          | 19,08        |
| CORUÑA A               | 30.820           | -5.127          | -14,26        | 9.444          | 44,18        |
| LUGO                   | 7.218            | -1.130          | -13,54        | 1.275          | 21,45        |
| OURENSE                | 5.226            | -1.329          | -20,27        | 349            | 7,16         |
| PONTEVEDRA             | 29.650           | -7.797          | -20,82        | 4.374          | 17,30        |
| GALICIA                | 72.914           | -15.383         | -17,42        | 15.442         | 26,87        |
| COM. DE MADRID         | 216.022          | -54.723         | -20,21        | 62.553         | 40,76        |
| REGION DE MURCIA       | 73.637           | -19.553         | -20,98        | 8.779          | 13,54        |
| COM. FORAL DE NAVARRA  | 28.837           | -5.815          | -16,78        | 3.307          | 12,95        |
| ARABA/ALAVA            | 13.899           | -2.663          | -16,08        | 3.348          | 31,73        |
| BIZKAIA                | 38.804           | -6.454          | -14,26        | 7.167          | 22,65        |
| GIPUZKOA               | 22.013           | -3.103          | -12,35        | 4.838          | 28,17        |
| PAIS VASCO             | 74.716           | -12.220         | -14,06        | 15.353         | 25,86        |
| LA RIOJA               | 10.082           | -2.527          | -20,04        | 1.805          | 21,81        |
| CEUTA                  | 1.298            | 25              | 1,96          | -674           | -34,18       |
| MELILLA                | 1.721            | -246            | -12,51        | 362            | 26,64        |
| ZONA EXTRANJERA        | 378              | -281            | -42,64        | 84             | 28,57        |
| <b>TOTAL</b>           | <b>1.681.550</b> | <b>-339.996</b> | <b>-16,82</b> | <b>326.403</b> | <b>24,09</b> |



**CONTRATOS INDEFINIDOS POR CC.AA. Y PROVINCIAS \***

| PROVINCIA<br>AUTONOMÍA | TOTAL          | VARIACIÓN       |               |               |              |
|------------------------|----------------|-----------------|---------------|---------------|--------------|
|                        |                | MENSUAL         |               | ANUAL         |              |
|                        |                | ABSOLUTA        | RELATIVA      | ABSOLUTA      | RELATIVA     |
| ALMERIA                | 2.872          | -3.331          | -53,70        | 1.320         | 85,05        |
| CADIZ                  | 2.846          | -3.078          | -51,96        | 1.310         | 85,29        |
| CORDOBA                | 2.100          | -2.541          | -54,75        | 1.030         | 96,26        |
| GRANADA                | 2.656          | -2.130          | -44,50        | 967           | 57,25        |
| HUELVA                 | 2.013          | -1.889          | -48,41        | 1.445         | 254,40       |
| JAEN                   | 1.651          | -1.899          | -53,49        | 711           | 75,64        |
| MALAGA                 | 6.101          | -3.777          | -38,24        | 3.421         | 127,65       |
| SEVILLA                | 6.711          | -4.308          | -39,10        | 3.322         | 98,02        |
| ANDALUCIA              | 26.950         | -22.953         | -46,00        | 13.526        | 100,76       |
| HUESCA                 | 900            | -421            | -31,87        | 339           | 60,43        |
| TERUEL                 | 344            | -344            | -50,00        | 94            | 37,60        |
| ZARAGOZA               | 3.339          | -1.617          | -32,63        | 1.242         | 59,23        |
| ARAGON                 | 4.583          | -2.382          | -34,20        | 1.675         | 57,60        |
| PRINCIPADO DE ASTURIAS | 2.803          | -1.622          | -36,66        | 1.486         | 112,83       |
| ILLES BALEARS          | 3.878          | -2.949          | -43,20        | 1.693         | 77,48        |
| PALMAS LAS             | 3.847          | -1.923          | -33,33        | 1.600         | 71,21        |
| STA. CRUZ DE TENERIFE  | 3.516          | -1.646          | -31,89        | 1.485         | 73,12        |
| CANARIAS               | 7.363          | -3.569          | -32,65        | 3.085         | 72,11        |
| CANTABRIA              | 2.173          | -392            | -15,28        | 1.221         | 128,26       |
| ALBACETE               | 963            | -1.297          | -57,39        | -6            | -0,62        |
| CIUDAD REAL            | 1.163          | -1.939          | -62,51        | 332           | 39,95        |
| CUENCA                 | 482            | -799            | -62,37        | 40            | 9,05         |
| GUADALAJARA            | 737            | -560            | -43,18        | 242           | 48,89        |
| TOLEDO                 | 1.756          | -1.877          | -51,67        | 552           | 45,85        |
| CASTILLA-LA MANCHA     | 5.101          | -6.472          | -55,92        | 1.160         | 29,43        |
| AVILA                  | 370            | -364            | -49,59        | 135           | 57,45        |
| BURGOS                 | 1.076          | -437            | -28,88        | 553           | 105,74       |
| LEON                   | 1.527          | -443            | -22,49        | 750           | 96,53        |
| PALENCIA               | 356            | -229            | -39,15        | 88            | 32,84        |
| SALAMANCA              | 824            | -666            | -44,70        | 213           | 34,86        |
| SEGOVIA                | 539            | -244            | -31,16        | 223           | 70,57        |
| SORIA                  | 280            | -217            | -43,66        | 95            | 51,35        |
| VALLADOLID             | 1.635          | -1.020          | -38,42        | 563           | 52,52        |
| ZAMORA                 | 338            | -304            | -47,35        | 117           | 52,94        |
| CASTILLA Y LEON        | 6.945          | -3.924          | -36,10        | 2.737         | 65,04        |
| BARCELONA              | 25.094         | -12.212         | -32,73        | 7.655         | 43,90        |
| GIRONA                 | 3.429          | -1.450          | -29,72        | 1.338         | 63,99        |
| LLEIDA                 | 1.781          | -765            | -30,05        | 613           | 52,48        |
| TARRAGONA              | 2.461          | -1.636          | -39,93        | 712           | 40,71        |
| CATALUÑA               | 32.765         | -16.063         | -32,90        | 10.318        | 45,97        |
| ALICANTE/ALACANT       | 5.395          | -4.127          | -43,34        | 1.475         | 37,63        |
| CASTELLON/CASTELLO     | 2.074          | -2.322          | -52,82        | 408           | 24,49        |
| VALENCIA               | 9.382          | -6.075          | -39,30        | 2.699         | 40,39        |
| COM. VALENCIANA        | 16.851         | -12.524         | -42,63        | 4.582         | 37,35        |
| BADAJOS                | 1.528          | -2.229          | -59,33        | 696           | 83,65        |
| CACERES                | 799            | -1.118          | -58,32        | 264           | 49,35        |
| EXTREMADURA            | 2.327          | -3.347          | -58,99        | 960           | 70,23        |
| CORUÑA A               | 3.091          | -2.164          | -41,18        | 807           | 35,33        |
| LUGO                   | 827            | -610            | -42,45        | 247           | 42,59        |
| OURENSE                | 584            | -386            | -39,79        | 124           | 26,96        |
| PONTEVEDRA             | 2.393          | -1.818          | -43,17        | 554           | 30,13        |
| GALICIA                | 6.895          | -4.978          | -41,93        | 1.732         | 33,55        |
| COM. DE MADRID         | 38.276         | -16.097         | -29,60        | 12.789        | 50,18        |
| REGION DE MURCIA       | 6.572          | -5.544          | -45,76        | 1.473         | 28,89        |
| COM. FORAL DE NAVARRA  | 2.082          | -1.491          | -41,73        | 694           | 50,00        |
| ARABA/ALAVA            | 1.047          | -587            | -35,92        | 336           | 47,26        |
| BIZKAIA                | 3.376          | -2.331          | -40,84        | 1.154         | 51,94        |
| GIPUZKOA               | 2.379          | -1.096          | -31,54        | 964           | 68,13        |
| PAIS VASCO             | 6.802          | -4.014          | -37,11        | 2.454         | 56,44        |
| LA RIOJA               | 1.004          | -712            | -41,49        | 284           | 39,44        |
| CEUTA                  | 196            | -28             | -12,50        | 50            | 34,25        |
| MELILLA                | 184            | -89             | -32,60        | 47            | 34,31        |
| ZONA EXTRANJERA        | 34             | -47             | -58,02        | -4            | -10,53       |
| <b>TOTAL</b>           | <b>173.784</b> | <b>-109.197</b> | <b>-38,59</b> | <b>61.962</b> | <b>55,41</b> |

(\*) Incluye contratos convertidos en indefinidos

## CONTRATOS TEMPORALES POR CC.AA. Y PROVINCIAS

| PROVINCIA<br>AUTONOMÍA | TOTAL            | VARIACIÓN       |               |                |              |
|------------------------|------------------|-----------------|---------------|----------------|--------------|
|                        |                  | MENSUAL         |               | ANUAL          |              |
|                        |                  | ABSOLUTA        | RELATIVA      | ABSOLUTA       | RELATIVA     |
| ALMERIA                | 22.717           | -6.918          | -23,34        | 4.144          | 22,31        |
| CADIZ                  | 47.109           | 858             | 1,86          | 9.750          | 26,10        |
| CORDOBA                | 55.611           | -3.289          | -5,58         | 4.507          | 8,82         |
| GRANADA                | 47.105           | 6.529           | 16,09         | 8.086          | 20,72        |
| HUELVA                 | 25.441           | -7.931          | -23,77        | -1.013         | -3,83        |
| JAEN                   | 109.372          | 42.134          | 62,66         | 12.587         | 13,01        |
| MALAGA                 | 54.988           | -11.887         | -17,77        | 15.421         | 38,97        |
| SEVILLA                | 78.259           | -24.869         | -24,11        | 9.486          | 13,79        |
| ANDALUCIA              | 440.602          | -5.373          | -1,20         | 62.968         | 16,67        |
| HUESCA                 | 7.049            | 741             | 11,75         | 3.811          | 117,70       |
| TERUEL                 | 2.974            | -155            | -4,95         | 859            | 40,61        |
| ZARAGOZA               | 30.773           | -6.466          | -17,36        | 6.770          | 28,20        |
| ARAGON                 | 40.796           | -5.880          | -12,60        | 11.440         | 38,97        |
| PRINCIPADO DE ASTURIAS | 23.003           | -3.649          | -13,69        | 5.856          | 34,15        |
| ILLES BALEARS          | 17.816           | -5.439          | -23,39        | 5.860          | 49,01        |
| PALMAS LAS             | 27.237           | -9.069          | -24,98        | 8.084          | 42,21        |
| STA. CRUZ DE TENERIFE  | 24.684           | -5.844          | -19,14        | 9.449          | 62,02        |
| CANARIAS               | 51.921           | -14.913         | -22,31        | 17.533         | 50,99        |
| CANTABRIA              | 16.247           | -2.577          | -13,69        | 3.661          | 29,09        |
| ALBACETE               | 12.710           | -4.955          | -28,05        | 3.307          | 35,17        |
| CIUDAD REAL            | 13.982           | -1.538          | -9,91         | 126            | 0,91         |
| CUENCA                 | 5.719            | -1.190          | -17,22        | 1.351          | 30,93        |
| GUADALAJARA            | 13.707           | -3.415          | -19,95        | 692            | 5,32         |
| TOLEDO                 | 19.638           | -4.829          | -19,74        | 2.887          | 17,23        |
| CASTILLA-LA MANCHA     | 65.756           | -15.927         | -19,50        | 8.363          | 14,57        |
| AVILA                  | 3.327            | -595            | -15,17        | 818            | 32,60        |
| BURGOS                 | 8.816            | -1.337          | -13,17        | 985            | 12,58        |
| LEON                   | 7.625            | -1.734          | -18,53        | 1.758          | 29,96        |
| PALENCIA               | 6.406            | -625            | -8,89         | 802            | 14,31        |
| SALAMANCA              | 6.805            | -1.364          | -16,70        | 1.716          | 33,72        |
| SEGOVIA                | 5.016            | -1.717          | -25,50        | 1.403          | 38,83        |
| SORIA                  | 2.143            | -725            | -25,28        | 456            | 27,03        |
| VALLADOLID             | 15.446           | -2.589          | -14,36        | 2.884          | 22,96        |
| ZAMORA                 | 3.638            | -726            | -16,64        | 836            | 29,84        |
| CASTILLA Y LEON        | 59.222           | -11.412         | -16,16        | 11.658         | 24,51        |
| BARCELONA              | 142.362          | -34.662         | -19,58        | 21.783         | 18,07        |
| GIRONA                 | 16.827           | -3.313          | -16,45        | 3.634          | 27,54        |
| LLEIDA                 | 9.368            | -1.779          | -15,96        | 2.480          | 36,00        |
| TARRAGONA              | 19.843           | -5.490          | -21,67        | 1.267          | 6,82         |
| CATALUÑA               | 188.400          | -45.244         | -19,36        | 29.164         | 18,31        |
| ALICANTE/ALACANT       | 39.901           | -10.771         | -21,26        | 6.055          | 17,89        |
| CASTELLON/CASTELLO     | 15.158           | -2.678          | -15,01        | 1.699          | 12,62        |
| VALENCIA               | 91.316           | -18.161         | -16,59        | 6.859          | 8,12         |
| COM. VALENCIANA        | 146.375          | -31.610         | -17,76        | 14.613         | 11,09        |
| BADAJOS                | 30.772           | -7.616          | -19,84        | 5.432          | 21,44        |
| CACERES                | 9.296            | -3.436          | -26,99        | 401            | 4,51         |
| EXTREMADURA            | 40.068           | -11.052         | -21,62        | 5.833          | 17,04        |
| CORUÑA A               | 27.729           | -2.963          | -9,65         | 8.637          | 45,24        |
| LUGO                   | 6.391            | -520            | -7,52         | 1.028          | 19,17        |
| OURENSE                | 4.642            | -943            | -16,88        | 225            | 5,09         |
| PONTEVEDRA             | 27.257           | -5.979          | -17,99        | 3.820          | 16,30        |
| GALICIA                | 66.019           | -10.405         | -13,61        | 13.710         | 26,21        |
| COM. DE MADRID         | 177.746          | -38.626         | -17,85        | 49.764         | 38,88        |
| REGION DE MURCIA       | 67.065           | -14.009         | -17,28        | 7.306          | 12,23        |
| COM. FORAL DE NAVARRA  | 26.755           | -4.324          | -13,91        | 2.613          | 10,82        |
| ARABA/ALAVA            | 12.852           | -2.076          | -13,91        | 3.012          | 30,61        |
| BIZKAIA                | 35.428           | -4.123          | -10,42        | 6.013          | 20,44        |
| GIPUZKOA               | 19.634           | -2.007          | -9,27         | 3.874          | 24,58        |
| PAIS VASCO             | 67.914           | -8.206          | -10,78        | 12.899         | 23,45        |
| LA RIOJA               | 9.078            | -1.815          | -16,66        | 1.521          | 20,13        |
| CEUTA                  | 1.102            | 53              | 5,05          | -724           | -39,65       |
| MELILLA                | 1.537            | -157            | -9,27         | 315            | 25,78        |
| ZONA EXTRANJERA        | 344              | -234            | -40,48        | 88             | 34,38        |
| <b>TOTAL</b>           | <b>1.507.766</b> | <b>-230.799</b> | <b>-13,28</b> | <b>264.441</b> | <b>21,27</b> |

**CONTRATOS POR CC.AA. Y PROVINCIAS. DATOS ACUMULADOS**

| PROVINCIA              |                   |                  |              |                   |              |  |
|------------------------|-------------------|------------------|--------------|-------------------|--------------|--|
| AUTONOMÍA              | TOTAL             | INDEFINIDOS *    | % S / TOTAL  | TEMPORALES        | % S / TOTAL  |  |
| ALMERIA                | 337.238           | 36.843           | 10,92        | 300.395           | 89,08        |  |
| CADIZ                  | 574.628           | 33.253           | 5,79         | 541.375           | 94,21        |  |
| CORDOBA                | 508.206           | 23.399           | 4,60         | 484.807           | 95,40        |  |
| GRANADA                | 460.640           | 28.482           | 6,18         | 432.158           | 93,82        |  |
| HUELVA                 | 458.334           | 18.613           | 4,06         | 439.721           | 95,94        |  |
| JAEN                   | 548.999           | 16.304           | 2,97         | 532.695           | 97,03        |  |
| MALAGA                 | 702.466           | 61.885           | 8,81         | 640.581           | 91,19        |  |
| SEVILLA                | 997.841           | 69.168           | 6,93         | 928.673           | 93,07        |  |
| ANDALUCIA              | 4.588.352         | 287.947          | 6,28         | 4.300.405         | 93,72        |  |
| HUESCA                 | 89.726            | 10.870           | 12,11        | 78.856            | 87,89        |  |
| TERUEL                 | 42.385            | 4.675            | 11,03        | 37.710            | 88,97        |  |
| ZARAGOZA               | 433.401           | 40.651           | 9,38         | 392.750           | 90,62        |  |
| ARAGON                 | 565.512           | 56.196           | 9,94         | 509.316           | 90,06        |  |
| PRINCIPADO DE ASTURIAS | 302.643           | 29.123           | 9,62         | 273.520           | 90,38        |  |
| ILLES BALEARS          | 357.365           | 63.536           | 17,78        | 293.829           | 82,22        |  |
| PALMAS LAS             | 328.612           | 39.970           | 12,16        | 288.642           | 87,84        |  |
| STA. CRUZ DE TENERIFE  | 278.883           | 36.503           | 13,09        | 242.380           | 86,91        |  |
| CANARIAS               | 607.495           | 76.473           | 12,59        | 531.022           | 87,41        |  |
| CANTABRIA              | 242.467           | 19.680           | 8,12         | 222.787           | 91,88        |  |
| ALBACETE               | 201.922           | 20.776           | 10,29        | 181.146           | 89,71        |  |
| CIUDAD REAL            | 195.739           | 15.826           | 8,09         | 179.913           | 91,91        |  |
| CUENCA                 | 92.926            | 7.934            | 8,54         | 84.992            | 91,46        |  |
| GUADALAJARA            | 171.306           | 10.477           | 6,12         | 160.829           | 93,88        |  |
| TOLEDO                 | 259.054           | 25.044           | 9,67         | 234.010           | 90,33        |  |
| CASTILLA-LA MANCHA     | 920.947           | 80.057           | 8,69         | 840.890           | 91,31        |  |
| AVILA                  | 50.621            | 4.735            | 9,35         | 45.886            | 90,65        |  |
| BURGOS                 | 126.788           | 11.538           | 9,10         | 115.250           | 90,90        |  |
| LEON                   | 117.017           | 14.153           | 12,09        | 102.864           | 87,91        |  |
| PALENCIA               | 81.043            | 4.527            | 5,59         | 76.516            | 94,41        |  |
| SALAMANCA              | 94.662            | 10.475           | 11,07        | 84.187            | 88,93        |  |
| SEGOVIA                | 72.570            | 6.613            | 9,11         | 65.957            | 90,89        |  |
| SORIA                  | 35.086            | 3.510            | 10,00        | 31.576            | 90,00        |  |
| VALLADOLID             | 210.150           | 21.664           | 10,31        | 188.486           | 89,69        |  |
| ZAMORA                 | 52.614            | 4.473            | 8,50         | 48.141            | 91,50        |  |
| CASTILLA Y LEON        | 840.551           | 81.688           | 9,72         | 758.863           | 90,28        |  |
| BARCELONA              | 2.013.142         | 318.148          | 15,80        | 1.694.994         | 84,20        |  |
| GIRONA                 | 281.770           | 46.816           | 16,61        | 234.954           | 83,39        |  |
| LLEIDA                 | 169.594           | 20.948           | 12,35        | 148.646           | 87,65        |  |
| TARRAGONA              | 308.047           | 32.597           | 10,58        | 275.450           | 89,42        |  |
| CATALUÑA               | 2.772.553         | 418.509          | 15,09        | 2.354.044         | 84,91        |  |
| ALICANTE/ALACANT       | 584.887           | 68.891           | 11,78        | 515.996           | 88,22        |  |
| CASTELLON/CASTELLO     | 215.445           | 29.026           | 13,47        | 186.419           | 86,53        |  |
| VALENCIA               | 1.097.487         | 115.183          | 10,50        | 982.304           | 89,50        |  |
| COM. VALENCIANA        | 1.897.819         | 213.100          | 11,23        | 1.684.719         | 88,77        |  |
| BADAJOS                | 430.371           | 19.673           | 4,57         | 410.698           | 95,43        |  |
| CACERES                | 157.402           | 10.959           | 6,96         | 146.443           | 93,04        |  |
| EXTREMADURA            | 587.773           | 30.632           | 5,21         | 557.141           | 94,79        |  |
| CORUÑA A               | 370.547           | 40.650           | 10,97        | 329.897           | 89,03        |  |
| LUGO                   | 91.287            | 10.586           | 11,60        | 80.701            | 88,40        |  |
| OURENSE                | 73.718            | 7.948            | 10,78        | 65.770            | 89,22        |  |
| PONTEVEDRA             | 382.662           | 31.389           | 8,20         | 351.273           | 91,80        |  |
| GALICIA                | 918.214           | 90.573           | 9,86         | 827.641           | 90,14        |  |
| COM. DE MADRID         | 2.395.619         | 448.730          | 18,73        | 1.946.889         | 81,27        |  |
| REGION DE MURCIA       | 969.169           | 93.733           | 9,67         | 875.436           | 90,33        |  |
| COM. FORAL DE NAVARRA  | 362.337           | 24.808           | 6,85         | 337.529           | 93,15        |  |
| ARABA/ALAVA            | 169.555           | 12.077           | 7,12         | 157.478           | 92,88        |  |
| BIZKAIA                | 433.911           | 40.567           | 9,35         | 393.344           | 90,65        |  |
| GIPUZKOA               | 258.260           | 27.901           | 10,80        | 230.359           | 89,20        |  |
| PAIS VASCO             | 861.726           | 80.545           | 9,35         | 781.181           | 90,65        |  |
| LA RIOJA               | 149.869           | 12.977           | 8,66         | 136.892           | 91,34        |  |
| CEUTA                  | 15.761            | 2.103            | 13,34        | 13.658            | 86,66        |  |
| MELILLA                | 20.438            | 2.281            | 11,16        | 18.157            | 88,84        |  |
| ZONA EXTRANJERA        | 7.749             | 650              | 8,39         | 7.099             | 91,61        |  |
| <b>TOTAL</b>           | <b>19.384.359</b> | <b>2.113.341</b> | <b>10,90</b> | <b>17.271.018</b> | <b>89,10</b> |  |

(\*) Incluye contratos convertidos en indefinidos

**CONTRATOS SEGÚN SECTOR DE ACTIVIDAD ECONÓMICA POR CC.AA Y PROVINCIAS**

| PROVINCIA                 | TOTAL            | AGRICULTURA    | INDUSTRIA      | CONSTRUCCIÓN  | SERVICIOS        |
|---------------------------|------------------|----------------|----------------|---------------|------------------|
| <b>AUTÓNOMIA</b>          |                  |                |                |               |                  |
| ALMERIA                   | 25.589           | 8.012          | 813            | 1.030         | 15.734           |
| CADIZ                     | 49.955           | 4.763          | 2.515          | 3.758         | 38.919           |
| CORDOBA                   | 57.711           | 37.392         | 2.508          | 2.456         | 15.355           |
| GRANADA                   | 49.761           | 23.303         | 2.238          | 2.167         | 22.053           |
| HUELVA                    | 27.454           | 11.085         | 1.444          | 1.853         | 13.072           |
| JAEN                      | 111.023          | 96.039         | 2.296          | 1.356         | 11.332           |
| MALAGA                    | 61.089           | 10.757         | 3.292          | 4.618         | 42.422           |
| SEVILLA                   | 84.970           | 19.943         | 5.793          | 7.095         | 52.139           |
| <b>ANDALUCIA</b>          | <b>467.552</b>   | <b>211.294</b> | <b>20.899</b>  | <b>24.333</b> | <b>211.026</b>   |
| HUESCA                    | 7.949            | 563            | 957            | 199           | 6.230            |
| TERUEL                    | 3.318            | 154            | 787            | 148           | 2.229            |
| ZARAGOZA                  | 34.112           | 1.239          | 8.084          | 909           | 23.880           |
| <b>ARAGON</b>             | <b>45.379</b>    | <b>1.956</b>   | <b>9.828</b>   | <b>1.256</b>  | <b>32.339</b>    |
| PRINCIPADO DE ASTURIAS    | 25.806           | 213            | 2.952          | 1.083         | 21.558           |
| <b>ILLES BALEARS</b>      | <b>21.694</b>    | <b>218</b>     | <b>810</b>     | <b>3.129</b>  | <b>17.537</b>    |
| PALMAS LAS                | 31.084           | 365            | 1.291          | 1.512         | 27.916           |
| STA. CRUZ DE TENERIFE     | 28.200           | 760            | 1.044          | 1.481         | 24.915           |
| <b>CANARIAS</b>           | <b>59.284</b>    | <b>1.125</b>   | <b>2.335</b>   | <b>2.993</b>  | <b>52.831</b>    |
| CANTABRIA                 | 18.420           | 113            | 3.693          | 597           | 14.017           |
| ALBACETE                  | 13.673           | 4.024          | 1.485          | 402           | 7.762            |
| CIUDAD REAL               | 15.145           | 6.075          | 1.343          | 697           | 7.030            |
| CUENCA                    | 6.201            | 1.144          | 1.793          | 203           | 3.061            |
| GUADALAJARA               | 14.444           | 104            | 1.894          | 224           | 12.222           |
| TOLEDO                    | 21.394           | 2.674          | 3.624          | 928           | 14.168           |
| <b>CASTILLA-LA MANCHA</b> | <b>70.857</b>    | <b>14.021</b>  | <b>10.139</b>  | <b>2.454</b>  | <b>44.243</b>    |
| AVILA                     | 3.697            | 157            | 749            | 133           | 2.658            |
| BURGOS                    | 9.892            | 238            | 3.416          | 320           | 5.918            |
| LEON                      | 9.152            | 183            | 1.189          | 316           | 7.464            |
| PALENCIA                  | 6.762            | 70             | 4.119          | 69            | 2.504            |
| SALAMANCA                 | 7.629            | 132            | 953            | 206           | 6.338            |
| SEGOVIA                   | 5.555            | 310            | 1.462          | 127           | 3.656            |
| SORIA                     | 2.423            | 64             | 760            | 132           | 1.467            |
| VALLADOLID                | 17.081           | 1.014          | 4.467          | 416           | 11.184           |
| ZAMORA                    | 3.976            | 155            | 1.270          | 120           | 2.431            |
| <b>CASTILLA Y LEON</b>    | <b>66.167</b>    | <b>2.323</b>   | <b>18.385</b>  | <b>1.839</b>  | <b>43.620</b>    |
| BARCELONA                 | 167.456          | 767            | 22.172         | 5.298         | 139.219          |
| GIRONA                    | 20.256           | 320            | 5.202          | 809           | 13.925           |
| LLEIDA                    | 11.149           | 1.058          | 1.310          | 497           | 8.284            |
| TARRAGONA                 | 22.304           | 1.383          | 4.734          | 944           | 15.243           |
| <b>CATALUÑA</b>           | <b>221.165</b>   | <b>3.528</b>   | <b>33.418</b>  | <b>7.548</b>  | <b>176.671</b>   |
| ALICANTE/ALACANT          | 45.296           | 4.121          | 6.533          | 2.634         | 32.008           |
| CASTELLON/CASTELLO        | 17.232           | 2.651          | 1.862          | 775           | 11.944           |
| VALENCIA                  | 100.698          | 15.770         | 16.258         | 2.945         | 65.725           |
| <b>COM. VALENCIANA</b>    | <b>163.226</b>   | <b>22.542</b>  | <b>24.653</b>  | <b>6.354</b>  | <b>109.677</b>   |
| BADAJOS                   | 32.300           | 13.247         | 1.119          | 1.932         | 16.002           |
| CACERES                   | 10.095           | 2.203          | 585            | 1.017         | 6.290            |
| <b>EXTREMADURA</b>        | <b>42.395</b>    | <b>15.450</b>  | <b>1.704</b>   | <b>2.949</b>  | <b>22.292</b>    |
| CORUÑA A                  | 30.820           | 605            | 3.885          | 1.004         | 25.326           |
| LUGO                      | 7.218            | 439            | 1.132          | 153           | 5.494            |
| OURENSE                   | 5.226            | 122            | 1.057          | 151           | 3.896            |
| PONTEVEDRA                | 29.650           | 478            | 6.409          | 782           | 21.981           |
| <b>GALICIA</b>            | <b>72.914</b>    | <b>1.644</b>   | <b>12.483</b>  | <b>2.090</b>  | <b>56.697</b>    |
| COM. DE MADRID            | 216.022          | 1.116          | 12.182         | 7.837         | 194.887          |
| REGION DE MURCIA          | 73.637           | 35.246         | 5.584          | 2.007         | 30.800           |
| COM. FORAL DE NAVARRA     | 28.837           | 1.258          | 9.728          | 477           | 17.374           |
| ARABA/ALAVA               | 13.899           | 146            | 2.309          | 236           | 11.208           |
| GIPUZKOA                  | 22.013           | 98             | 3.285          | 427           | 18.203           |
| BIZKAIA                   | 38.804           | 108            | 4.051          | 1.302         | 33.343           |
| <b>PAIS VASCO</b>         | <b>74.716</b>    | <b>352</b>     | <b>9.645</b>   | <b>1.965</b>  | <b>62.754</b>    |
| LA RIOJA                  | 10.082           | 1.045          | 2.957          | 281           | 5.799            |
| CEUTA                     | 1.298            | 8              | 111            | 71            | 1.108            |
| MELILLA                   | 1.721            | 5              | 30             | 101           | 1.585            |
| ZONA EXTRANJERA           | 378              | 33             | 34             | 77            | 234              |
| <b>TOTAL</b>              | <b>1.681.550</b> | <b>313.490</b> | <b>181.570</b> | <b>69.441</b> | <b>1.117.049</b> |

DICIEMBRE 2021

**CONTRATOS A EXTRANJEROS POR SEXO, EDAD Y SECTOR DE ACTIVIDAD ECONÓMICA**

| POR SEXO Y EDAD    | TOTAL          | VARIACIÓN      |               |               |              | ZONA ORIGEN      |                       |
|--------------------|----------------|----------------|---------------|---------------|--------------|------------------|-----------------------|
|                    |                | MENSUAL        |               | ANUAL         |              | PAIS COMUNITARIO | PAIS EXTRACOMUNITARIO |
|                    |                | ABSOLUTA       | RELATIVA      | ABSOLUTA      | RELATIVA     |                  |                       |
| <b>HOMBRES</b>     |                |                |               |               |              |                  |                       |
| < 25 años          | 31.916         | -4.466         | -12,28        | 7.815         | 32,43        | 7.660            | 24.256                |
| 25 - 44 años       | 123.275        | -26.120        | -17,48        | 13.399        | 12,19        | 22.096           | 101.179               |
| >= 45 años         | 58.850         | -13.529        | -18,69        | 9.807         | 20,00        | 10.932           | 47.918                |
| <b>TOTAL</b>       | <b>214.041</b> | <b>-44.115</b> | <b>-17,09</b> | <b>31.021</b> | <b>16,95</b> | <b>40.688</b>    | <b>173.353</b>        |
| <b>MUJERES</b>     |                |                |               |               |              |                  |                       |
| < 25 años          | 17.584         | -3.152         | -15,20        | 5.106         | 40,92        | 5.985            | 11.599                |
| 25 - 44 años       | 75.364         | -19.133        | -20,25        | 19.788        | 35,61        | 21.489           | 53.875                |
| >= 45 años         | 29.412         | -7.962         | -21,30        | 8.931         | 43,61        | 9.444            | 19.968                |
| <b>TOTAL</b>       | <b>122.360</b> | <b>-30.247</b> | <b>-19,82</b> | <b>33.825</b> | <b>38,21</b> | <b>36.918</b>    | <b>85.442</b>         |
| <b>AMBOS SEXOS</b> |                |                |               |               |              |                  |                       |
| < 25 años          | 49.500         | -7.618         | -13,34        | 12.921        | 35,32        | 13.645           | 35.855                |
| 25 - 44 años       | 198.639        | -45.253        | -18,55        | 33.187        | 20,06        | 43.585           | 155.054               |
| >= 45 años         | 88.262         | -21.491        | -19,58        | 18.738        | 26,95        | 20.376           | 67.886                |
| <b>TOTAL</b>       | <b>336.401</b> | <b>-74.362</b> | <b>-18,10</b> | <b>64.846</b> | <b>23,88</b> | <b>77.606</b>    | <b>258.795</b>        |
| <b>SECTOR</b>      |                |                |               |               |              |                  |                       |
| AGRICULTURA        | 120.990        | -11.841        | -8,91         | 4.471         | 3,84         | 22.835           | 98.155                |
| INDUSTRIA          | 28.501         | -7.783         | -21,45        | 5.615         | 24,53        | 6.794            | 21.707                |
| CONSTRUCCIÓN       | 14.851         | -11.562        | -43,77        | 1.295         | 9,55         | 3.298            | 11.553                |
| SERVICIOS          | 172.059        | -43.176        | -20,06        | 53.465        | 45,08        | 44.679           | 127.380               |
| <b>TOTAL</b>       | <b>336.401</b> | <b>-74.362</b> | <b>-18,10</b> | <b>64.846</b> | <b>23,88</b> | <b>77.606</b>    | <b>258.795</b>        |

**CONTRATOS A EXTRANJEROS POR COMUNIDADES AUTÓNOMAS**

| COMUNIDADES AUTÓNOMAS | TOTAL          | VARIACIÓN      |               |               |              | ZONA ORIGEN      |                       |
|-----------------------|----------------|----------------|---------------|---------------|--------------|------------------|-----------------------|
|                       |                | MENSUAL        |               | ANUAL         |              | PAIS COMUNITARIO | PAIS EXTRACOMUNITARIO |
|                       |                | ABSOLUTA       | RELATIVA      | ABSOLUTA      | RELATIVA     |                  |                       |
| ANDALUCIA             | 76.055         | 940            | 1,25          | 11.291        | 17,43        | 17.149           | 58.906                |
| ARAGON                | 11.800         | -3.114         | -20,88        | 3.034         | 34,61        | 3.816            | 7.984                 |
| PRINCIPADO DE ASTURI  | 2.145          | -527           | -19,72        | 1.017         | 90,16        | 528              | 1.617                 |
| ILLES BALEARS         | 5.781          | -2.656         | -31,48        | 1.907         | 49,23        | 1.673            | 4.108                 |
| CANARIAS              | 9.424          | -3.648         | -27,91        | 4.411         | 87,99        | 3.127            | 6.297                 |
| CANTABRIA             | 1.962          | -489           | -19,95        | 752           | 62,15        | 409              | 1.553                 |
| CASTILLA-LA MANCHA    | 15.755         | -6.175         | -28,16        | 1.875         | 13,51        | 5.787            | 9.968                 |
| CASTILLA Y LEON       | 9.241          | -2.801         | -23,26        | 2.431         | 35,70        | 3.615            | 5.626                 |
| CATALUÑA              | 52.966         | -16.001        | -23,20        | 13.187        | 33,15        | 9.950            | 43.016                |
| COM. VALENCIANA       | 40.487         | -13.077        | -24,41        | 2.280         | 5,97         | 10.801           | 29.686                |
| EXTREMADURA           | 3.564          | -2.734         | -43,41        | 1.143         | 47,21        | 2.264            | 1.300                 |
| GALICIA               | 6.191          | -1.616         | -20,70        | 1.828         | 41,90        | 1.285            | 4.906                 |
| COM. DE MADRID        | 46.910         | -11.283        | -19,39        | 13.476        | 40,31        | 11.616           | 35.294                |
| REGION DE MURCIA      | 34.261         | -6.695         | -16,35        | 1.666         | 5,11         | 1.707            | 32.554                |
| COM. FORAL DE NAVAR   | 5.940          | -1.442         | -19,53        | 1.113         | 23,06        | 1.324            | 4.616                 |
| PAIS VASCO            | 10.628         | -1.971         | -15,64        | 3.005         | 39,42        | 1.618            | 9.010                 |
| LA RIOJA              | 2.791          | -815           | -22,60        | 437           | 18,56        | 897              | 1.894                 |
| CEUTA                 | 100            | 3              | 3,09          | -68           | -40,48       | 6                | 94                    |
| MELILLA               | 216            | -127           | -37,03        | 18            | 9,09         | 10               | 206                   |
| ZONA EXTRANJERA       | 184            | -134           | -42,14        | 43            | 30,50        | 24               | 160                   |
| <b>TOTAL</b>          | <b>336.401</b> | <b>-74.362</b> | <b>-18,10</b> | <b>64.846</b> | <b>23,88</b> | <b>77.606</b>    | <b>258.795</b>        |

**CONTRATOS A EXTRANJEROS POR COMUNIDADES AUTÓNOMAS**

| PROVINCIA<br>AUTONOMIA | TOTAL          | VARIACIÓN      |               |               |              |
|------------------------|----------------|----------------|---------------|---------------|--------------|
|                        |                | MENSUAL        |               | ANUAL         |              |
|                        |                | ABSOLUTA       | RELATIVA      | ABSOLUTA      | RELATIVA     |
| ALMERIA                | 9.490          | -5.000         | -34,51        | 2.286         | 31,73        |
| CADIZ                  | 1.358          | -394           | -22,49        | 358           | 35,80        |
| CORDOBA                | 8.084          | 426            | 5,56          | 1.082         | 15,45        |
| GRANADA                | 7.507          | 1.026          | 15,83         | 981           | 15,03        |
| HUELVA                 | 7.715          | -3.575         | -31,67        | -1.562        | -16,84       |
| JAEN                   | 26.998         | 13.534         | 100,52        | 4.452         | 19,75        |
| MALAGA                 | 8.083          | -1.748         | -17,78        | 2.861         | 54,79        |
| SEVILLA                | 6.820          | -3.329         | -32,80        | 833           | 13,91        |
| ANDALUCIA              | 76.055         | 940            | 1,25          | 11.291        | 17,43        |
| HUESCA                 | 2.078          | -629           | -23,24        | 896           | 75,80        |
| TERUEL                 | 643            | -234           | -26,68        | 91            | 16,49        |
| ZARAGOZA               | 9.079          | -2.251         | -19,87        | 2.047         | 29,11        |
| ARAGON                 | 11.800         | -3.114         | -20,88        | 3.034         | 34,61        |
| PRINCIPADO DE ASTURIAS | 2.145          | -527           | -19,72        | 1.017         | 90,16        |
| ILLES BALEARS          | 5.781          | -2.656         | -31,48        | 1.907         | 49,23        |
| PALMAS LAS             | 4.752          | -1.980         | -29,41        | 2.213         | 87,16        |
| STA. CRUZ DE TENERIFE  | 4.672          | -1.668         | -26,31        | 2.198         | 88,84        |
| CANARIAS               | 9.424          | -3.648         | -27,91        | 4.411         | 87,99        |
| CANTABRIA              | 1.962          | -489           | -19,95        | 752           | 62,15        |
| ALBACETE               | 3.509          | -2.519         | -41,79        | 800           | 29,53        |
| CIUDAD REAL            | 2.909          | -339           | -10,44        | -286          | -8,95        |
| CUENCA                 | 1.891          | -878           | -31,71        | 549           | 40,91        |
| GUADALAJARA            | 4.133          | -1.294         | -23,84        | 397           | 10,63        |
| TOLEDO                 | 3.313          | -1.145         | -25,68        | 415           | 14,32        |
| CASTILLA-LA MANCHA     | 15.755         | -6.175         | -28,16        | 1.875         | 13,51        |
| AVILA                  | 531            | -239           | -31,04        | 154           | 40,85        |
| BURGOS                 | 1.794          | -414           | -18,75        | 396           | 28,33        |
| LEON                   | 995            | -293           | -22,75        | 308           | 44,83        |
| PALENCIA               | 643            | 30             | 4,89          | 142           | 28,34        |
| SALAMANCA              | 720            | -145           | -16,76        | 252           | 53,85        |
| SEGOVIA                | 1.311          | -806           | -38,07        | 501           | 61,85        |
| SORIA                  | 507            | -406           | -44,47        | 100           | 24,57        |
| VALLADOLID             | 2.394          | -463           | -16,21        | 474           | 24,69        |
| ZAMORA                 | 346            | -65            | -15,82        | 104           | 42,98        |
| CASTILLA Y LEON        | 9.241          | -2.801         | -23,26        | 2.431         | 35,70        |
| BARCELONA              | 36.895         | -10.620        | -22,35        | 9.623         | 35,29        |
| GIRONA                 | 6.461          | -1.627         | -20,12        | 2.178         | 50,85        |
| LLEIDA                 | 3.820          | -1.615         | -29,71        | 1.010         | 35,94        |
| TARRAGONA              | 5.790          | -2.139         | -26,98        | 376           | 6,94         |
| CATALUÑA               | 52.966         | -16.001        | -23,20        | 13.187        | 33,15        |
| ALICANTE/ALACANT       | 10.378         | -4.102         | -28,33        | 1.559         | 17,68        |
| CASTELLON/CASTELLO     | 5.369          | -1.655         | -23,56        | 86            | 1,63         |
| VALENCIA               | 24.740         | -7.320         | -22,83        | 635           | 2,63         |
| COM. VALENCIANA        | 40.487         | -13.077        | -24,41        | 2.280         | 5,97         |
| BADAJOS                | 2.829          | -2.270         | -44,52        | 948           | 50,40        |
| CACERES                | 735            | -464           | -38,70        | 195           | 36,11        |
| EXTREMADURA            | 3.564          | -2.734         | -43,41        | 1.143         | 47,21        |
| CORUÑA A               | 2.542          | -513           | -16,79        | 1.003         | 65,17        |
| LUGO                   | 861            | -229           | -21,01        | 204           | 31,05        |
| OURENSE                | 586            | -84            | -12,54        | 96            | 19,59        |
| PONTEVEDRA             | 2.202          | -790           | -26,40        | 525           | 31,31        |
| GALICIA                | 6.191          | -1.616         | -20,70        | 1.828         | 41,90        |
| COM. DE MADRID         | 46.910         | -11.283        | -19,39        | 13.476        | 40,31        |
| REGION DE MURCIA       | 34.261         | -6.695         | -16,35        | 1.666         | 5,11         |
| COM. FORAL DE NAVARRA  | 5.940          | -1.442         | -19,53        | 1.113         | 23,06        |
| ARABA/ALAVA            | 2.765          | -454           | -14,10        | 751           | 37,29        |
| GIPUZKOA               | 3.511          | -522           | -12,94        | 1.189         | 51,21        |
| BIZKAIA                | 4.352          | -995           | -18,61        | 1.065         | 32,40        |
| PAIS VASCO             | 10.628         | -1.971         | -15,64        | 3.005         | 39,42        |
| LA RIOJA               | 2.791          | -815           | -22,60        | 437           | 18,56        |
| CEUTA                  | 100            | 3              | 3,09          | -68           | -40,48       |
| MELILLA                | 216            | -127           | -37,03        | 18            | 9,09         |
| ZONA EXTRANJERA        | 184            | -134           | -42,14        | 43            | 30,50        |
| <b>TOTAL</b>           | <b>336.401</b> | <b>-74.362</b> | <b>-18,10</b> | <b>64.846</b> | <b>23,88</b> |

**PRESTACIONES**

El número de solicitudes de prestaciones a nivel nacional registradas en el mes de noviembre de 2021 ascendió a 1.192.201, lo que representa un 45,0% menos que el mismo mes del año anterior.

Las altas tramitadas han sido 1.037.485 lo que supone una disminución de 47,2 % sobre el mes de noviembre de 2020.

El plazo medio de reconocimiento del mes de noviembre de 2021 ha sido de 3,9 días, mientras que el año anterior fue de 7,35 días (-46,9%).

Los beneficiarios existentes a final del mes fueron 1.821.130 con una disminución respecto al mismo mes del año anterior del 23,5%.

La cobertura del sistema de protección por desempleo durante el mes de noviembre de 2021 ha sido del 60,63%, el mismo indicador en noviembre de 2020 fue de 66,16%, lo que supone una disminución en la cobertura del 8,4 % (1).

Los gastos totales de noviembre de 2021 ascendieron a 1.849,9 millones de euros, lo que supone un 23,9% menos que el mismo mes del año anterior.

El gasto medio mensual por beneficiario, sin incluir el subsidio agrario de Andalucía y Extremadura, en el mes de noviembre de 2021 ha sido de 1043,2€, lo que supone una disminución sobre el mismo mes del año anterior de 0,5€ (0,0%).

La cuantía media bruta de la prestación contributiva percibida por beneficiario durante el mes de noviembre de 2021 ha sido de 884,0 euros, lo que supone un aumento de 21,5 euros sobre el mismo mes del año anterior (2,5%).

El número de beneficiarios extranjeros del mes de noviembre de 2021 fue de 198.046 lo que representa un 33,8% menos que el mismo mes del año anterior. La disminución es mayor en los beneficiarios procedentes de países no comunitarios (34,1%) que en los del entorno comunitario (33,5%).

En relación con el total de beneficiarios de prestaciones por desempleo, los beneficiarios extranjeros representan el 10,9%.

Los beneficiarios de prestaciones extranjeros suponen, por otro lado, el 31,7% del total de demandantes de empleo extranjeros.

Por último, el gasto de las prestaciones de los beneficiarios extranjeros ha sido de 160,3 millones de euros (un 37,8% menos que en 2020), que en relación con el gasto total de las prestaciones por desempleo supone el 8,7%.

(1) El indicador de cobertura responde a la siguiente fórmula:

Total beneficiarios de prestaciones

-----  
Paro Reg. SISPE con experiencia laboral + Beneficiarios del subsidio agrario



# DEMANDANTES DE EMPLEO, PARO REGISTRADO, CONTRATOS Y PRESTACIONES

NOVIEMBRE 2021

## SÍNTESIS DE DATOS NACIONALES DE PRESTACIONES POR DESEMPLEO

|   | 2019             | 2020             | INCREMENTO 2020<br>S/ 2019 (%) | 2021             | INCREMENTO 2021<br>S/ 2020 (%) |
|---|------------------|------------------|--------------------------------|------------------|--------------------------------|
| <b>SOLICITUDES</b>  | <b>682.541</b>   | <b>2.169.246</b> | <b>217,8</b>                   | <b>1.192.201</b> | <b>-45,0</b>                   |
| Prestación Contributiva   | 412.696          | 1.802.855        | 336,8                          | 914.298          | -49,3                          |
| Subsidio  | 231.108          | 317.561          | 37,4                           | 232.555          | -26,8                          |
| Renta Activa de Inserción   | 23.889           | 33.238           | 39,1                           | 30.108           | -9,4                           |
| Subsidio Eventuales Agrarios  | 14.772           | 15.586           | 5,5                            | 15.235           | -2,3                           |
| Programa de Activación para el Empleo   | 76               | 6                | -92,1                          | 5                | -16,7                          |
| <b>ALTAS</b>  | <b>661.757</b>   | <b>1.963.889</b> | <b>196,8</b>                   | <b>1.037.485</b> | <b>-47,2</b>                   |
| Prestación Contributiva   | 411.325          | 1.727.282        | 319,9                          | 834.294          | -51,7                          |
| Subsidio  | 215.245          | 202.717          | -5,8                           | 169.232          | -16,5                          |
| Renta Activa de Inserción   | 26.260           | 25.559           | -2,7                           | 25.602           | 0,2                            |
| Subsidio Eventuales Agrarios  | 8.873            | 8.326            | -6,2                           | 8.353            | 0,3                            |
| Programa de Activación para el Empleo   | 54               | 5                | -90,7                          | 4                | -20,0                          |
| <b>PLAZO RECONOCIMIENTO (en días)</b>   | <b>1,06</b>      | <b>7,35</b>      | <b>594,4</b>                   | <b>3,90</b>      | <b>-46,9</b>                   |
| <b>BENEFICIARIOS</b>  | <b>1.964.132</b> | <b>2.381.723</b> | <b>21,3</b>                    | <b>1.821.130</b> | <b>-23,5</b>                   |
| Prestación Contributiva   | 869.940          | 1.238.890        | 42,4                           | 773.518          | -37,6                          |
| Subsidio  | 853.532          | 909.253          | 6,5                            | 822.058          | -9,6                           |
| Renta Activa Inserción  | 136.770          | 135.094          | -1,2                           | 132.201          | -2,1                           |
| Subsidio Eventuales Agrarios  | 103.867          | 98.481           | -5,2                           | 93.350           | -5,2                           |
| Programa de Activación para el Empleo   | 23               | 5                | -78,3                          | 3                | -40,0                          |
| <b>PERCEPTORES DE PRESTACIÓN CONTRIBUTIVA POR ERTE COVID-19 (**)</b>                      |                  |                  |                                | <b>170.460</b>   |                                |
| <b>COBERTURAS (*)</b>   |                  |                  |                                |                  |                                |
| Bruta   | 64,77            | 66,16            | 2,1                            | 60,63            | -8,4                           |
| <b>CALIDAD</b>  |                  |                  |                                |                  |                                |
| %de protección Prest. Contributiva  | 46,76            | 54,26            | 16,0                           | 44,77            | -17,5                          |
| %de protección Prest. Asistenciales   | 53,24            | 45,74            | -14,1                          | 55,23            | 20,7                           |
| <b>GASTOS (Miles de Euros)</b>  | <b>1.701.239</b> | <b>2.430.642</b> | <b>42,9</b>                    | <b>1.849.947</b> | <b>-23,9</b>                   |
| Prestación Contributiva   | 1.126.107        | 1.795.112        | 59,4                           | 1.236.189        | -31,1                          |
| Subsidio  | 469.030          | 527.433          | 12,5                           | 504.251          | -4,4                           |
| Renta Activa de Inserción   | 58.838           | 60.475           | 2,8                            | 62.010           | 2,5                            |
| Subsidio Eventuales Agrarios  | 47.241           | 47.619           | 0,8                            | 47.495           | -0,3                           |
| Programa de Activación para el Empleo   | 23               | 3                | -86,1                          | 2                | -28,5                          |
| <b>GASTO MEDIO POR BENEFICIARIO, INCLUIDAS LAS COTIZACIONES A LA S.SOCIAL (euros/mes)</b> | <b>889,1</b>     | <b>1043,7</b>    | <b>17,4</b>                    | <b>1043,2</b>    | <b>0,0</b>                     |
| <b>CUANTÍA MEDIA POR BENEFICIARIO PRESTACION CONTRIBUTIVA (euros/mes)</b>                 | <b>846,9</b>     | <b>862,5</b>     | <b>1,9</b>                     | <b>884,0</b>     | <b>2,5</b>                     |

Fuente: Datos Provisionales del Servicio Público de Empleo Estatal

Notas:

El plazo de reconocimiento no incluye los expedientes del subsidio para trabajadores eventuales agrarios

Gastos contabilizados en el mes de diciembre y devengados en el mes de noviembre

Los gastos incluyen las cotizaciones a la Seguridad Social

Los gastos de subsidio por desempleo incluyen los de la Renta Agraria

En los gastos medios por beneficiario no se incluyen los gastos del subsidio para trabajadores eventuales agrarios

Las cuantías medias de prestación contributiva percibidas por beneficiario no incluyen las cotizaciones a la S. Social y corresponden a la cuantía bruta reconocida por mes (30 días de prestación)

La cuantía media de las prestaciones asistenciales (subsidijs, renta agraria, RAI y PAE), es del 80%del IPREM = 451,92 euros (15,03 x 30 días).

Beneficiarios, altas y solicitudes del mes de noviembre.

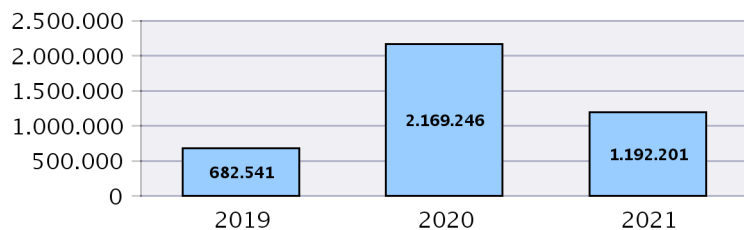
En el %de protección no se incluyen los beneficiarios del subsidio para trabajadores eventuales agrarios. En prestación asistencial se incluye la RAI y PAE

(\*) Nuevo indicador de cobertura

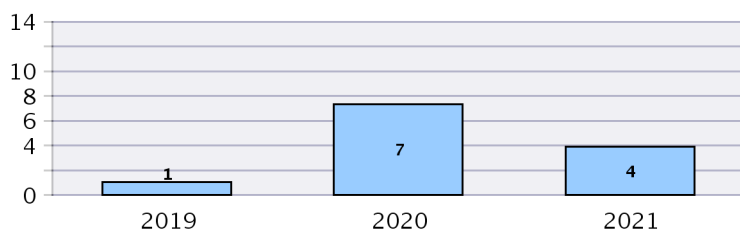
(\*\*) Perceptores de ERTE COVID-19: Personas con derecho a percibir prestación contributiva por ERTE COVID-19 en el mes. Ver pag. 84(i) y 84(ii)

SÍNTESIS DE DATOS NACIONALES DE PRESTACIONES DE DESEMPLEO

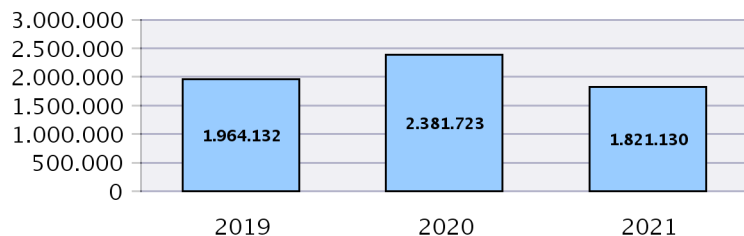
SOLICITUDES



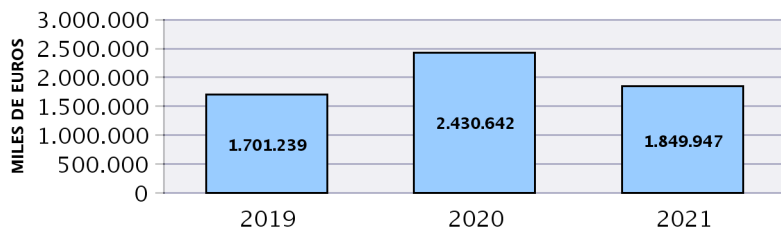
PLAZO RECONOCIMIENTO



BENEFICIARIOS



GASTOS

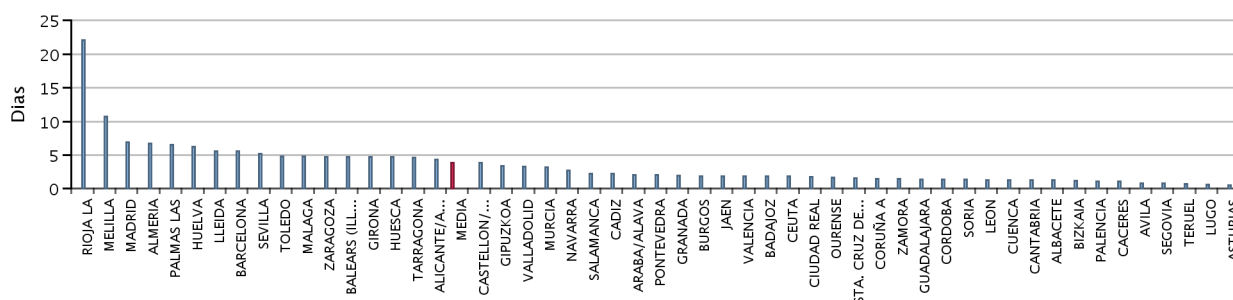


SOLICITUDES, ALTAS Y PLAZO DE RECONOCIMIENTO POR PROVINCIAS

| Provincias       | Solicitudes             |                |                           |                            |                          |                  | Altas                   |                |                           |                            |                          |                  | Plazo Recon. (días) |
|------------------|-------------------------|----------------|---------------------------|----------------------------|--------------------------|------------------|-------------------------|----------------|---------------------------|----------------------------|--------------------------|------------------|---------------------|
|                  | Prestación Contributiva | Subsidio       | Renta Activa de Inserción | Programa Activación Empleo | Subsidio Event. Agrarios | Total            | Prestación Contributiva | Subsidio       | Renta Activa de Inserción | Programa Activación Empleo | Subsidio Event. Agrarios | Total            |                     |
| ARABA/ALAVA      | 6.113                   | 730            | 102                       |                            |                          | 6.945            | 5.697                   | 578            | 102                       |                            |                          | 6.377            | 2,08                |
| ALBACETE         | 4.298                   | 2.017          | 328                       |                            |                          | 6.643            | 3.839                   | 1.671          | 342                       |                            |                          | 5.852            | 1,26                |
| ALICANTE/ALACAN  | 24.836                  | 9.064          | 1.456                     |                            |                          | 35.356           | 19.344                  | 6.360          | 1.115                     |                            |                          | 26.819           | 4,33                |
| ALMERIA          | 8.725                   | 4.362          | 536                       |                            | 235                      | 13.858           | 7.878                   | 3.563          | 484                       | 2                          | 163                      | 12.090           | 6,71                |
| AVILA            | 3.241                   | 804            | 83                        |                            |                          | 4.128            | 2.855                   | 691            | 94                        |                            |                          | 3.640            | 0,81                |
| BADAJOS          | 7.944                   | 7.558          | 619                       |                            | 1.433                    | 17.554           | 7.148                   | 6.459          | 728                       |                            | 914                      | 15.249           | 1,82                |
| BALEARS (ILLES)  | 53.999                  | 7.024          | 546                       |                            |                          | 61.569           | 49.189                  | 4.121          | 422                       |                            |                          | 53.732           | 4,70                |
| BARCELONA        | 123.730                 | 18.206         | 2.754                     |                            |                          | 144.690          | 114.115                 | 11.577         | 1.391                     |                            |                          | 127.083          | 5,53                |
| BURGOS           | 7.503                   | 1.223          | 151                       |                            |                          | 8.877            | 7.255                   | 1.019          | 169                       |                            |                          | 8.443            | 1,90                |
| CACERES          | 5.664                   | 3.737          | 269                       |                            | 817                      | 10.487           | 5.283                   | 3.207          | 308                       |                            | 397                      | 9.195            | 1,12                |
| CADIZ            | 21.851                  | 11.436         | 1.519                     | 1                          | 1.055                    | 35.862           | 20.059                  | 9.231          | 1.545                     |                            | 705                      | 31.540           | 2,20                |
| CASTELLON/CAST   | 7.563                   | 2.240          | 317                       |                            |                          | 10.120           | 6.716                   | 1.556          | 290                       |                            |                          | 8.562            | 3,86                |
| CIUDAD REAL      | 4.376                   | 3.176          | 472                       |                            |                          | 8.024            | 3.953                   | 2.468          | 439                       |                            |                          | 6.860            | 1,79                |
| CORDOBA          | 9.645                   | 6.786          | 588                       |                            | 2.119                    | 19.138           | 8.664                   | 5.736          | 696                       |                            | 1.201                    | 16.297           | 1,40                |
| CORUÑA A         | 15.838                  | 3.604          | 422                       |                            |                          | 19.864           | 14.639                  | 2.835          | 496                       |                            |                          | 17.970           | 1,49                |
| CUENCA           | 1.558                   | 684            | 87                        |                            |                          | 2.329            | 1.443                   | 576            | 96                        |                            |                          | 2.115            | 1,31                |
| GIRONA           | 16.524                  | 3.386          | 471                       |                            |                          | 20.381           | 14.418                  | 2.076          | 222                       |                            |                          | 16.716           | 4,69                |
| GRANADA          | 12.023                  | 7.654          | 777                       | 1                          | 1.391                    | 21.846           | 10.591                  | 6.336          | 893                       |                            | 813                      | 18.633           | 1,97                |
| GUADALAJARA      | 4.059                   | 1.124          | 179                       |                            |                          | 5.362            | 3.690                   | 726            | 115                       |                            |                          | 4.531            | 1,42                |
| GIPUZKOA         | 12.481                  | 1.170          | 107                       |                            |                          | 13.758           | 10.699                  | 969            | 117                       |                            |                          | 11.785           | 3,36                |
| HUELVA           | 11.836                  | 4.635          | 538                       |                            | 872                      | 17.881           | 9.619                   | 3.612          | 487                       |                            | 602                      | 14.320           | 6,26                |
| HUESCA           | 3.048                   | 668            | 50                        |                            |                          | 3.766            | 2.721                   | 509            | 62                        |                            |                          | 3.292            | 4,69                |
| JAEN             | 12.812                  | 6.337          | 422                       |                            | 2.823                    | 22.394           | 11.772                  | 5.287          | 491                       |                            | 1.162                    | 18.712           | 1,88                |
| LEON             | 5.080                   | 1.513          | 209                       |                            |                          | 6.802            | 4.634                   | 1.261          | 212                       |                            |                          | 6.107            | 1,33                |
| LLEIDA           | 5.438                   | 1.586          | 200                       |                            |                          | 7.224            | 4.640                   | 934            | 123                       |                            |                          | 5.697            | 5,59                |
| RIOJA LA         | 8.488                   | 1.212          | 152                       |                            |                          | 9.852            | 7.794                   | 780            | 78                        |                            |                          | 8.652            | 22,12               |
| LUGO             | 3.324                   | 1.049          | 110                       |                            |                          | 4.483            | 3.067                   | 881            | 138                       |                            |                          | 4.086            | 0,65                |
| MADRID           | 127.306                 | 20.490         | 2.981                     | 1                          |                          | 150.778          | 114.330                 | 11.472         | 1.763                     | 1                          |                          | 127.566          | 6,88                |
| MALAGA           | 28.574                  | 12.539         | 1.566                     |                            | 1.181                    | 43.860           | 25.389                  | 8.736          | 1.335                     |                            | 463                      | 35.923           | 4,77                |
| MURCIA           | 40.916                  | 8.921          | 1.174                     |                            |                          | 51.011           | 37.886                  | 6.051          | 807                       |                            |                          | 44.744           | 3,19                |
| NAVARRA          | 11.029                  | 1.480          | 159                       |                            |                          | 12.668           | 10.108                  | 1.190          | 154                       |                            |                          | 11.452           | 2,76                |
| OURENSE          | 3.726                   | 1.012          | 156                       |                            |                          | 4.894            | 3.440                   | 833            | 153                       |                            |                          | 4.426            | 1,65                |
| ASTURIAS         | 12.618                  | 3.634          | 439                       |                            |                          | 16.691           | 11.987                  | 3.113          | 625                       |                            |                          | 15.725           | 0,50                |
| PALENCIA         | 8.184                   | 664            | 78                        |                            |                          | 8.926            | 7.910                   | 536            | 105                       |                            |                          | 8.551            | 1,13                |
| PALMAS LAS       | 29.182                  | 8.641          | 1.653                     |                            |                          | 39.476           | 27.321                  | 6.511          | 1.439                     |                            |                          | 35.271           | 6,56                |
| PONTEVEDRA       | 19.495                  | 4.362          | 449                       |                            |                          | 24.306           | 18.109                  | 3.605          | 549                       |                            |                          | 22.263           | 2,05                |
| SALAMANCA        | 4.095                   | 1.428          | 228                       |                            |                          | 5.751            | 3.813                   | 1.112          | 195                       |                            |                          | 5.120            | 2,22                |
| STA. CRUZ DE TEN | 25.571                  | 7.545          | 1.383                     |                            |                          | 34.499           | 24.102                  | 5.762          | 1.300                     |                            |                          | 31.164           | 1,53                |
| CANTABRIA        | 10.791                  | 2.447          | 243                       |                            |                          | 13.481           | 10.341                  | 2.113          | 356                       |                            |                          | 12.810           | 1,28                |
| SEGOVIA          | 1.913                   | 571            | 70                        |                            |                          | 2.554            | 1.709                   | 464            | 72                        |                            |                          | 2.245            | 0,81                |
| SEVILLA          | 29.718                  | 18.256         | 2.143                     |                            | 3.309                    | 53.426           | 26.081                  | 12.439         | 1.564                     |                            | 1.933                    | 42.017           | 5,23                |
| SORIA            | 5.622                   | 247            | 18                        |                            |                          | 5.887            | 5.445                   | 185            | 31                        |                            |                          | 5.661            | 1,39                |
| TARRAGONA        | 17.154                  | 3.394          | 409                       |                            |                          | 20.957           | 15.397                  | 2.064          | 254                       |                            |                          | 17.715           | 4,61                |
| TERUEL           | 1.969                   | 403            | 28                        |                            |                          | 2.400            | 1.843                   | 356            | 37                        |                            |                          | 2.236            | 0,72                |
| TOLEDO           | 11.290                  | 4.660          | 704                       |                            | 2                        | 16.656           | 10.321                  | 3.283          | 463                       |                            | 1                        | 14.068           | 4,82                |
| VALENCIA         | 63.216                  | 9.592          | 1.573                     |                            |                          | 74.381           | 60.954                  | 7.223          | 1.489                     |                            |                          | 69.666           | 1,88                |
| VALLADOLID       | 13.826                  | 1.821          | 188                       |                            |                          | 15.835           | 13.058                  | 1.328          | 214                       |                            |                          | 14.600           | 3,33                |
| BIZKAIA          | 18.402                  | 2.535          | 291                       |                            |                          | 21.228           | 17.396                  | 2.191          | 393                       |                            |                          | 19.980           | 1,18                |
| ZAMORA           | 2.051                   | 761            | 91                        |                            |                          | 2.903            | 1.910                   | 650            | 106                       |                            |                          | 2.666            | 1,43                |
| ZARAGOZA         | 24.374                  | 3.295          | 453                       |                            |                          | 28.122           | 22.550                  | 2.347          | 434                       |                            |                          | 25.331           | 4,73                |
| CEUTA            | 731                     | 399            | 88                        |                            |                          | 1.218            | 688                     | 334            | 73                        |                            |                          | 1.095            | 1,82                |
| MELILLA          | 548                     | 473            | 79                        |                            |                          | 1.100            | 484                     | 315            | 36                        |                            |                          | 835              | 10,74               |
| <b>TOTAL</b>     | <b>914.298</b>          | <b>232.555</b> | <b>30.108</b>             | <b>5</b>                   | <b>15.235</b>            | <b>1.192.201</b> | <b>834.294</b>          | <b>169.232</b> | <b>25.602</b>             | <b>4</b>                   | <b>8.353</b>             | <b>1.037.485</b> | <b>3,90</b>         |

Solicitudes, altas y plazo de reconocimiento del mes de noviembre.

PLAZO DE RECONOCIMIENTO



SOLICITUDES, ALTAS Y PLAZO DE RECONOCIMIENTO POR COMUNIDADES AUTÓNOMAS

| Comunidades Autónomas         | Solicitudes             |                |                        |                            |                          |                  | Altas                   |                |                        |                            |                          |                  | Plazo Recon. (días) |
|-------------------------------|-------------------------|----------------|------------------------|----------------------------|--------------------------|------------------|-------------------------|----------------|------------------------|----------------------------|--------------------------|------------------|---------------------|
|                               | Prestacion Contributiva | Subsidio       | Renta Activa Inserción | Programa Activación Empleo | Subsidio Event. Agrarios | Total            | Prestacion Contributiva | Subsidio       | Renta Activa Inserción | Programa Activación Empleo | Subsidio Event. Agrarios | Total            |                     |
| ANDALUCIA                     | 135.184                 | 72.005         | 8.089                  | 2                          | 12.985                   | 228.265          | 120.053                 | 54.940         | 7.495                  | 2                          | 7.042                    | 189.532          | 3,82                |
| ARAGON                        | 29.391                  | 4.366          | 531                    |                            |                          | 34.288           | 27.114                  | 3.212          | 533                    |                            |                          | 30.859           | 4,30                |
| PRINCIPADO DE A ILLES BALEARS | 12.618                  | 3.634          | 439                    |                            |                          | 16.691           | 11.987                  | 3.113          | 625                    |                            |                          | 15.725           | 0,50                |
| CANARIAS                      | 54.753                  | 16.186         | 3.036                  |                            |                          | 73.975           | 51.423                  | 12.273         | 2.739                  |                            |                          | 66.435           | 4,35                |
| CANTABRIA                     | 10.791                  | 2.447          | 243                    |                            |                          | 13.481           | 10.341                  | 2.113          | 356                    |                            |                          | 12.810           | 1,28                |
| CASTILLA-LA MAN               | 25.581                  | 11.661         | 1.770                  | 2                          |                          | 39.014           | 23.246                  | 8.724          | 1.455                  | 1                          |                          | 33.426           | 2,70                |
| CASTILLA Y LEON               | 51.515                  | 9.032          | 1.116                  |                            |                          | 61.663           | 48.589                  | 7.246          | 1.198                  |                            |                          | 57.033           | 1,88                |
| CATALUÑA                      | 162.846                 | 26.572         | 3.834                  |                            |                          | 193.252          | 148.570                 | 16.651         | 1.990                  |                            |                          | 167.211          | 5,35                |
| COM. VALENCIANA               | 95.615                  | 20.896         | 3.346                  |                            |                          | 119.857          | 87.014                  | 15.139         | 2.894                  |                            |                          | 105.047          | 3,06                |
| EXTREMADURA                   | 13.608                  | 11.295         | 888                    |                            | 2.250                    | 28.041           | 12.431                  | 9.666          | 1.036                  |                            | 1.311                    | 24.444           | 1,58                |
| GALICIA                       | 42.383                  | 10.027         | 1.137                  |                            |                          | 53.547           | 39.255                  | 8.154          | 1.336                  |                            |                          | 48.745           | 1,63                |
| COM. DE MADRID                | 127.306                 | 20.490         | 2.981                  | 1                          |                          | 150.778          | 114.330                 | 11.472         | 1.763                  | 1                          |                          | 127.566          | 6,88                |
| REGION DE MURCI               | 40.916                  | 8.921          | 1.174                  |                            |                          | 51.011           | 37.886                  | 6.051          | 807                    |                            |                          | 44.744           | 3,19                |
| COM. FORAL DE N               | 11.029                  | 1.480          | 159                    |                            |                          | 12.668           | 10.108                  | 1.190          | 154                    |                            |                          | 11.452           | 2,76                |
| PAIS VASCO                    | 36.996                  | 4.435          | 500                    |                            |                          | 41.931           | 33.792                  | 3.738          | 612                    |                            |                          | 38.142           | 1,91                |
| LA RIOJA                      | 8.488                   | 1.212          | 152                    |                            |                          | 9.852            | 7.794                   | 780            | 78                     |                            |                          | 8.652            | 22,12               |
| CEUTA                         | 731                     | 399            | 88                     |                            |                          | 1.218            | 688                     | 334            | 73                     |                            |                          | 1.095            | 1,82                |
| MELILLA                       | 548                     | 473            | 79                     |                            |                          | 1.100            | 484                     | 315            | 36                     |                            |                          | 835              | 10,74               |
| <b>TOTAL</b>                  | <b>914.298</b>          | <b>232.555</b> | <b>30.108</b>          | <b>5</b>                   | <b>15.235</b>            | <b>1.192.201</b> | <b>834.294</b>          | <b>169.232</b> | <b>25.602</b>          | <b>4</b>                   | <b>8.353</b>             | <b>1.037.485</b> | <b>3,90</b>         |

Notas informativas:

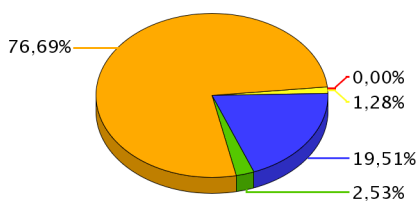
Solicitudes y altas del mes de noviembre.

El dato de solicitudes indica el número de expedientes de prestaciones recibidos.

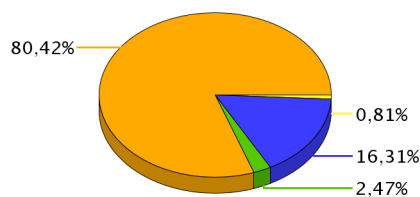
El dato de altas indica el número de expedientes reconocidos, tanto inicialmente como por reanudación de las prestaciones, sin incluir las altas tras las prórrogas del subsidio y en el caso de RAI, indica el dato de participantes en el programa

El plazo de reconocimiento indica el número de días que median entre la fecha de solicitud y la fecha de resolución.

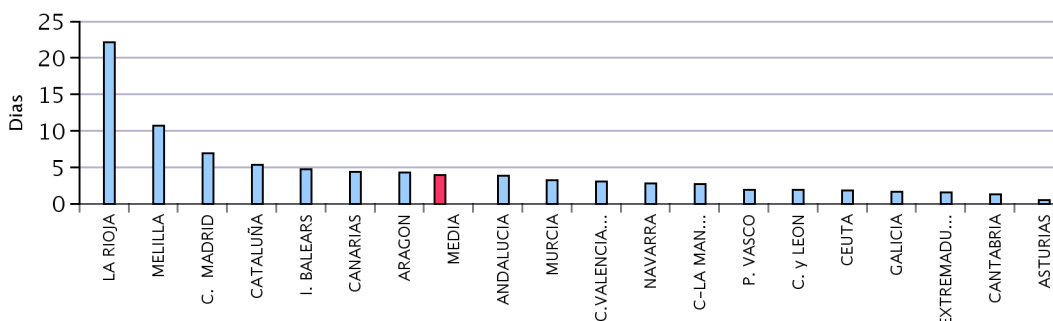
SOLICITUDES



ALTAS



PLAZO DE RECONOCIMIENTO



**BENEFICIARIOS DE PRESTACIONES POR DESEMPLEO POR PROVINCIAS**

| Provincias            | Beneficiarios           |                |                           |                            |                              | Total            |
|-----------------------|-------------------------|----------------|---------------------------|----------------------------|------------------------------|------------------|
|                       | Prestación Contributiva | Subsidio       | Renta Activa de Inserción | Programa Activación Empleo | Subsidio Eventuales Agrarios |                  |
| ARABA/ALAVA           | 4.681                   | 2.953          | 393                       |                            |                              | 8.027            |
| ALBACETE              | 6.008                   | 7.871          | 1.817                     |                            |                              | 15.696           |
| ALICANTE/ALACANT      | 29.188                  | 37.991         | 7.552                     |                            |                              | 74.731           |
| ALMERIA               | 14.370                  | 15.868         | 2.677                     |                            | 1.942                        | 34.857           |
| AVILA                 | 2.211                   | 2.917          | 463                       |                            |                              | 5.591            |
| BADAJOS               | 12.021                  | 25.538         | 3.581                     |                            | 7.983                        | 49.123           |
| BALEARS (ILLES)       | 49.524                  | 14.550         | 2.158                     |                            |                              | 66.232           |
| BARCELONA             | 85.060                  | 66.879         | 7.426                     |                            |                              | 159.365          |
| BURGOS                | 5.650                   | 5.007          | 616                       |                            |                              | 11.273           |
| CACERES               | 6.635                   | 14.271         | 1.609                     |                            | 4.232                        | 26.747           |
| CADIZ                 | 25.658                  | 37.913         | 8.522                     |                            | 6.831                        | 78.924           |
| CASTELLON/CASTELLO    | 8.749                   | 9.710          | 1.490                     |                            |                              | 19.949           |
| CIUDAD REAL           | 6.779                   | 10.958         | 2.423                     | 1                          |                              | 20.161           |
| CORDOBA               | 10.857                  | 28.960         | 3.588                     |                            | 15.497                       | 58.902           |
| CORUÑA A              | 15.470                  | 15.753         | 2.291                     |                            |                              | 33.514           |
| CUENCA                | 2.828                   | 3.082          | 511                       |                            |                              | 6.421            |
| GIRONA                | 18.114                  | 10.587         | 1.298                     |                            |                              | 29.999           |
| GRANADA               | 15.669                  | 30.918         | 4.600                     |                            | 9.033                        | 60.220           |
| GUADALAJARA           | 4.200                   | 3.729          | 551                       |                            |                              | 8.480            |
| GIPUZKOA              | 8.866                   | 5.246          | 609                       |                            |                              | 14.721           |
| HUELVA                | 15.209                  | 18.277         | 2.559                     |                            | 6.886                        | 42.931           |
| HUESCA                | 3.676                   | 2.220          | 294                       |                            |                              | 6.190            |
| JAEN                  | 9.075                   | 23.586         | 2.600                     | 1                          | 12.787                       | 48.049           |
| LEON                  | 5.966                   | 7.390          | 1.071                     |                            |                              | 14.427           |
| LLEIDA                | 7.184                   | 4.819          | 664                       |                            |                              | 12.667           |
| RIOJA LA              | 3.427                   | 3.053          | 308                       |                            |                              | 6.788            |
| LUGO                  | 4.117                   | 4.526          | 649                       |                            |                              | 9.292            |
| MADRID                | 99.897                  | 68.679         | 9.847                     | 1                          |                              | 178.424          |
| MALAGA                | 28.953                  | 39.018         | 6.912                     |                            | 6.463                        | 81.346           |
| MURCIA                | 29.161                  | 22.128         | 5.097                     |                            |                              | 56.386           |
| NAVARRA               | 8.786                   | 5.997          | 730                       |                            |                              | 15.513           |
| OURENSE               | 4.102                   | 5.078          | 756                       |                            |                              | 9.936            |
| ASTURIAS              | 14.251                  | 15.613         | 2.544                     |                            |                              | 32.408           |
| PALENCIA              | 2.267                   | 2.092          | 313                       |                            |                              | 4.672            |
| PALMAS LAS            | 18.272                  | 27.083         | 5.765                     |                            |                              | 51.120           |
| PONTEVEDRA            | 14.972                  | 16.287         | 2.346                     |                            |                              | 33.605           |
| SALAMANCA             | 4.421                   | 5.225          | 829                       |                            |                              | 10.475           |
| STA. CRUZ DE TENERIFE | 17.612                  | 26.825         | 6.244                     |                            |                              | 50.681           |
| CANTABRIA             | 8.776                   | 8.675          | 1.327                     |                            |                              | 18.778           |
| SEGOVIA               | 1.945                   | 1.604          | 213                       |                            |                              | 3.762            |
| SEVILLA               | 28.501                  | 55.606         | 8.923                     |                            | 21.696                       | 114.726          |
| SORIA                 | 1.376                   | 875            | 99                        |                            |                              | 2.350            |
| TARRAGONA             | 16.955                  | 12.618         | 1.834                     |                            |                              | 31.407           |
| TERUEL                | 1.894                   | 1.598          | 157                       |                            |                              | 3.649            |
| TOLEDO                | 9.980                   | 13.631         | 2.456                     |                            |                              | 26.067           |
| VALENCIA              | 38.846                  | 43.542         | 8.122                     |                            |                              | 90.510           |
| VALLADOLID            | 6.912                   | 5.827          | 954                       |                            |                              | 13.693           |
| BIZKAIA               | 15.492                  | 11.613         | 1.575                     |                            |                              | 28.680           |
| ZAMORA                | 2.373                   | 2.854          | 419                       |                            |                              | 5.646            |
| ZARAGOZA              | 14.783                  | 10.974         | 1.608                     |                            |                              | 27.365           |
| CEUTA                 | 976                     | 2.495          | 547                       |                            |                              | 4.018            |
| MELILLA               | 823                     | 1.549          | 264                       |                            |                              | 2.636            |
| <b>TOTAL</b>          | <b>773.518</b>          | <b>822.058</b> | <b>132.201</b>            | <b>3</b>                   | <b>93.350</b>                | <b>1.821.130</b> |

El dato de beneficiarios corresponde a los que están de alta el último día del mes de noviembre.

El dato de subsidio incluye también a los beneficiarios de la Renta Agraria en las CC.AA de Andalucía y Extremadura.

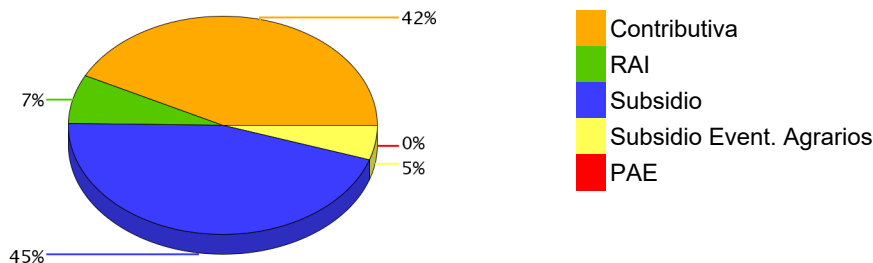
**BENEFICIARIOS DE PRESTACIONES POR DESEMPLEO POR CC.AA.**

| Comunidades Autónomas  | Beneficiarios           |                |                           |                            |                              | Total            |
|------------------------|-------------------------|----------------|---------------------------|----------------------------|------------------------------|------------------|
|                        | Prestación Contributiva | Subsidio       | Renta Activa de Inserción | Programa Activación Empleo | Subsidio Eventuales Agrarios |                  |
| ANDALUCIA              | 148.292                 | 250.146        | 40.381                    | 1                          | 81.135                       | 519.955          |
| ARAGON                 | 20.353                  | 14.792         | 2.059                     |                            |                              | 37.204           |
| PRINCIPADO DE ASTURIAS | 14.251                  | 15.613         | 2.544                     |                            |                              | 32.408           |
| ILLES BALEARS          | 49.524                  | 14.550         | 2.158                     |                            |                              | 66.232           |
| CANARIAS               | 35.884                  | 53.908         | 12.009                    |                            |                              | 101.801          |
| CANTABRIA              | 8.776                   | 8.675          | 1.327                     |                            |                              | 18.778           |
| CASTILLA-LA MANCHA     | 29.795                  | 39.271         | 7.758                     | 1                          |                              | 76.825           |
| CASTILLA Y LEON        | 33.121                  | 33.791         | 4.977                     |                            |                              | 71.889           |
| CATALUÑA               | 127.313                 | 94.903         | 11.222                    |                            |                              | 233.438          |
| COM. VALENCIANA        | 76.783                  | 91.243         | 17.164                    |                            |                              | 185.190          |
| EXTREMADURA            | 18.656                  | 39.809         | 5.190                     |                            | 12.215                       | 75.870           |
| GALICIA                | 38.661                  | 41.644         | 6.042                     |                            |                              | 86.347           |
| COM. DE MADRID         | 99.897                  | 68.679         | 9.847                     | 1                          |                              | 178.424          |
| REGION DE MURCIA       | 29.161                  | 22.128         | 5.097                     |                            |                              | 56.386           |
| COM. FORAL DE NAVARRA  | 8.786                   | 5.997          | 730                       |                            |                              | 15.513           |
| PAIS VASCO             | 29.039                  | 19.812         | 2.577                     |                            |                              | 51.428           |
| LA RIOJA               | 3.427                   | 3.053          | 308                       |                            |                              | 6.788            |
| CEUTA                  | 976                     | 2.495          | 547                       |                            |                              | 4.018            |
| MELILLA                | 823                     | 1.549          | 264                       |                            |                              | 2.636            |
| <b>TOTAL</b>           | <b>773.518</b>          | <b>822.058</b> | <b>132.201</b>            | <b>3</b>                   | <b>93.350</b>                | <b>1.821.130</b> |

El dato de beneficiarios corresponde a los que están de alta el último día del mes de noviembre.

El dato de subsidio incluye también a los beneficiarios de la Renta Agraria en las CC.AA de Andalucía y Extremadura.

**DISTRIBUCIÓN DE BENEFICIARIOS**



**GASTOS DE PRESTACIONES POR DESEMPLEO POR PROVINCIAS**

| PROVINCIAS            | Gasto de Prestaciones (miles de euros) |                         |                    |                        |                            |                              | Cuantía media prestación contributiva percibida por beneficiario (euros/mes) |
|-----------------------|--|-------------------------|--------------------|------------------------|----------------------------|------------------------------|--|
|                       | Total                                  | Prestacion Contributiva | Subsidio Desempleo | Renta Activa Inserción | Programa Activación Empleo | Subsidio Eventuales Agrarios |  |
| ARABA/ALAVA           | 10.706                                 | 8.551                   | 1.965              | 190                    |                            |                              | 940,0  |
| ALBACETE              | 13.978                                 | 8.195                   | 4.946              | 838                    |                            |                              | 856,7  |
| ALICANTE/ALACANT      | 69.575                                 | 41.284                  | 24.734             | 3.557                  |                            |                              | 819,0  |
| ALMERIA               | 31.938                                 | 19.939                  | 9.687              | 1.281                  | 0,03                       | 1.031                        | 856,5  |
| AVILA                 | 5.202                                  | 3.138                   | 1.849              | 215                    |                            |                              | 811,8  |
| BADAJOS               | 34.654                                 | 15.555                  | 13.520             | 1.642                  |                            | 3.937                        | 794,1  |
| BALEARS (ILLES)       | 90.170                                 | 80.042                  | 9.076              | 1.052                  |                            |                              | 1001,4   |
| BARCELONA             | 210.492                                | 161.589                 | 45.380             | 3.523                  |                            |                              | 926,1  |
| BURGOS                | 12.407                                 | 8.775                   | 3.347              | 286                    |                            |                              | 895,6  |
| CACERES               | 19.284                                 | 8.622                   | 7.808              | 732                    |                            | 2.123                        | 809,2  |
| CADIZ                 | 64.007                                 | 35.542                  | 21.033             | 3.904                  | 0,06                       | 3.529                        | 877,2  |
| CASTELLON/CASTELL     | 20.231                                 | 12.848                  | 6.662              | 722                    |                            |                              | 865,9  |
| CIUDAD REAL           | 17.196                                 | 9.486                   | 6.581              | 1.129                  | 0,45                       |                              | 838,7  |
| CORDOBA               | 40.385                                 | 15.584                  | 15.292             | 1.705                  |                            | 7.805                        | 845,9  |
| CORUÑA A              | 35.104                                 | 23.633                  | 10.404             | 1.068                  |                            |                              | 862,7  |
| CUENCA                | 6.019                                  | 3.899                   | 1.879              | 240                    |                            |                              | 844,5  |
| GIRONA                | 34.080                                 | 26.581                  | 6.881              | 618                    |                            |                              | 905,6  |
| GRANADA               | 46.371                                 | 22.389                  | 16.992             | 2.133                  |                            | 4.856                        | 873,1  |
| GUADALAJARA           | 9.512                                  | 6.852                   | 2.392              | 268                    |                            |                              | 906,4  |
| GIPUZKOA              | 19.968                                 | 16.109                  | 3.573              | 286                    |                            |                              | 934,6  |
| HUELVA                | 35.613                                 | 20.138                  | 10.653             | 1.219                  |                            | 3.603                        | 868,3  |
| HUESCA                | 7.259                                  | 5.678                   | 1.447              | 134                    |                            |                              | 889,8  |
| JAEN                  | 33.986                                 | 14.606                  | 11.966             | 1.240                  | 0,45                       | 6.174                        | 858,8  |
| LEON                  | 13.980                                 | 8.613                   | 4.879              | 488                    |                            |                              | 859,2  |
| LLEIDA                | 14.808                                 | 11.273                  | 3.211              | 324                    |                            |                              | 881,6  |
| RIOJA LA              | 10.042                                 | 7.452                   | 2.423              | 168                    |                            |                              | 891,0  |
| LUGO                  | 8.697                                  | 5.487                   | 2.911              | 298                    |                            |                              | 819,3  |
| MADRID                | 231.961                                | 179.738                 | 47.495             | 4.727                  | 0,81                       |                              | 909,4  |
| MALAGA                | 70.198                                 | 40.757                  | 22.857             | 3.248                  |                            | 3.335                        | 863,1  |
| MURCIA                | 57.097                                 | 40.729                  | 13.995             | 2.373                  |                            |                              | 860,8  |
| NAVARRA               | 19.826                                 | 15.362                  | 4.126              | 338                    |                            |                              | 963,2  |
| OURENSE               | 9.626                                  | 5.922                   | 3.360              | 344                    |                            |                              | 820,0  |
| ASTURIAS              | 33.144                                 | 21.908                  | 10.064             | 1.173                  |                            |                              | 852,8  |
| PALENCIA              | 5.803                                  | 4.296                   | 1.364              | 143                    |                            |                              | 857,7  |
| PALMAS LAS            | 51.391                                 | 31.267                  | 17.385             | 2.738                  |                            |                              | 822,8  |
| PONTEVEDRA            | 33.889                                 | 22.335                  | 10.474             | 1.080                  |                            |                              | 850,2  |
| SALAMANCA             | 10.321                                 | 6.612                   | 3.331              | 378                    |                            |                              | 817,2  |
| STA. CRUZ DE TENERI   | 45.379                                 | 26.277                  | 16.249             | 2.852                  |                            |                              | 805,4  |
| CANTABRIA             | 18.977                                 | 12.987                  | 5.370              | 621                    |                            |                              | 858,1  |
| SEGOVIA               | 3.979                                  | 2.825                   | 1.054              | 99                     |                            |                              | 848,4  |
| SEVILLA               | 89.418                                 | 42.610                  | 31.508             | 4.197                  |                            | 11.102                       | 839,2  |
| SORIA                 | 2.708                                  | 2.087                   | 575                | 46                     |                            |                              | 865,2  |
| TARRAGONA             | 34.637                                 | 25.480                  | 8.283              | 874                    |                            |                              | 904,6  |
| TERUEL                | 3.679                                  | 2.595                   | 1.017              | 68                     |                            |                              | 851,5  |
| TOLEDO                | 19.738                                 | 16.087                  | 2.467              | 1.184                  | 0,38                       |                              | 859,2  |
| VALENCIA              | 94.285                                 | 61.780                  | 28.726             | 3.778                  | 0,05                       |                              | 865,6  |
| VALLADOLID            | 17.032                                 | 12.811                  | 3.778              | 443                    |                            |                              | 868,3  |
| BIZKAIA               | 36.764                                 | 28.263                  | 7.764              | 736                    |                            |                              | 920,5  |
| ZAMORA                | 5.331                                  | 3.291                   | 1.846              | 194                    |                            |                              | 807,6  |
| ZARAGOZA              | 33.771                                 | 25.399                  | 7.629              | 743                    |                            |                              | 893,8  |
| CEUTA                 | 2.990                                  | 1.474                   | 1.271              | 244                    |                            |                              | 894,4  |
| MELILLA               | 2.336                                  | 1.434                   | 774                | 129                    |                            |                              | 870,0  |
| <b>TOTAL NACIONAL</b> | <b>1.849.947</b>                       | <b>1.236.189</b>        | <b>504.251</b>     | <b>62.010</b>          | <b>2,23</b>                | <b>47.495</b>                | <b>884,0</b>   |

Fuente: Datos provisionales del Servicio Público de Empleo Estatal

Notas:

Gastos contabilizados en el mes de diciembre y devengados en el mes de noviembre.

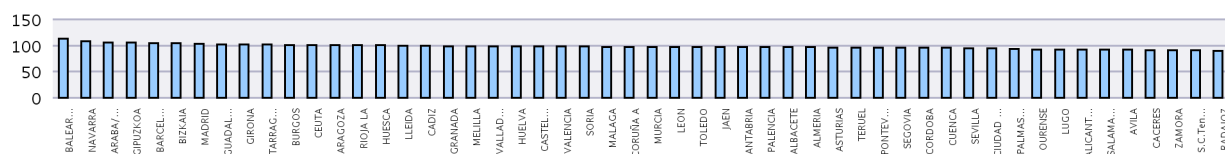
Los gastos incluyen las cotizaciones a la Seguridad Social

Los gastos de subsidio por desempleo incluyen los de Renta Agraria

Las cuantías medias de prestación contributiva percibidas por beneficiario no incluyen las cotizaciones a la S.Social y corresponden a la cuantía bruta reconocida por mes (30 días de prestación)

La cuantía media de las prestaciones asistenciales (subsidios, renta agraria, RAI y PAE), es del 80% del IPREM=451,92 euros (15,03 x 30 días).

**CUANTÍA MEDIA PRESTACIÓN CONTRIBUTIVA POR BENEFICIARIO**



Notas: Valores nacionales = Índice 100

**GASTOS DE PRESTACIONES POR DESEMPLEO CC.AA.**

| CC.AA.                 | Gasto de Prestaciones (miles de euros) |                         |                |                           |                            |                              | Cuantía media prestación contributiva percibida por beneficiario (euros/mes) |
|------------------------|--|-------------------------|----------------|---------------------------|----------------------------|------------------------------|--|
|                        | Total                                  | Prestación Contributiva | Subsidio       | Renta Activa de Inserción | Programa Activación Empleo | Subsidio Eventuales Agrarios |  |
| ANDALUCIA              | 411.916                                | 211.566                 | 139.986        | 18.928                    | 0,54                       | 41.435                       | 860,4  |
| ARAGON                 | 44.709                                 | 33.671                  | 10.093         | 945                       |                            |                              | 889,1  |
| PRINCIPADO DE ASTURIAS | 33.144                                 | 21.908                  | 10.064         | 1.173                     |                            |                              | 852,8  |
| ILLES BALEARS          | 90.170                                 | 80.042                  | 9.076          | 1.052                     |                            |                              | 1001,4   |
| CANARIAS               | 96.769                                 | 57.545                  | 33.634         | 5.590                     |                            |                              | 814,3  |
| CANTABRIA              | 18.977                                 | 12.987                  | 5.370          | 621                       |                            |                              | 858,1  |
| CASTILLA-LA MANCHA     | 66.444                                 | 44.520                  | 18.265         | 3.658                     | 0,83                       |                              | 859,3  |
| CASTILLA Y LEON        | 76.764                                 | 52.448                  | 22.024         | 2.292                     |                            |                              | 854,4  |
| CATALUÑA               | 294.018                                | 224.924                 | 63.755         | 5.339                     |                            |                              | 917,8  |
| COM. VALENCIANA        | 184.091                                | 115.912                 | 60.122         | 8.056                     | 0,05                       |                              | 847,9  |
| EXTREMADURA            | 53.939                                 | 24.177                  | 21.328         | 2.374                     |                            | 6.060                        | 799,4  |
| GALICIA                | 87.316                                 | 57.377                  | 27.149         | 2.790                     |                            |                              | 848,7  |
| COM. DE MADRID         | 231.961                                | 179.738                 | 47.495         | 4.727                     | 0,81                       |                              | 909,4  |
| REGION DE MURCIA       | 57.097                                 | 40.729                  | 13.995         | 2.373                     |                            |                              | 860,8  |
| COM. FORAL DE NAVARRA  | 19.826                                 | 15.362                  | 4.126          | 338                       |                            |                              | 963,2  |
| PAIS VASCO             | 67.438                                 | 52.923                  | 13.302         | 1.213                     |                            |                              | 927,9  |
| LA RIOJA               | 10.042                                 | 7.452                   | 2.423          | 168                       |                            |                              | 891,0  |
| CEUTA                  | 2.990                                  | 1.474                   | 1.271          | 244                       |                            |                              | 894,4  |
| MELILLA                | 2.336                                  | 1.434                   | 774            | 129                       |                            |                              | 870,0  |
| <b>TOTAL NACIONAL</b>  | <b>1.849.947</b>                       | <b>1.236.189</b>        | <b>504.251</b> | <b>62.010</b>             | <b>2,23</b>                | <b>47.495</b>                | <b>884,0</b>   |

Fuente: Datos provisionales del Servicio Público de Empleo Estatal

Notas:

Gastos contabilizados en el mes de diciembre y devengados en el mes de noviembre.

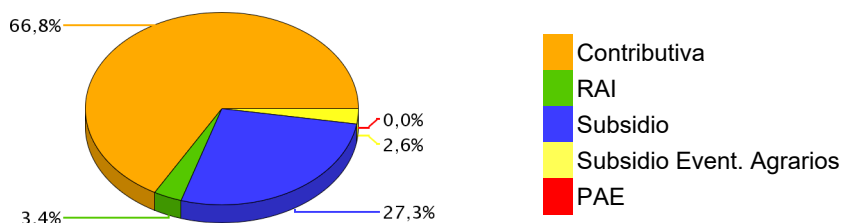
Los gastos incluyen las cotizaciones a la Seguridad Social

Los gastos de subsidio por desempleo incluyen los de Renta Agraria

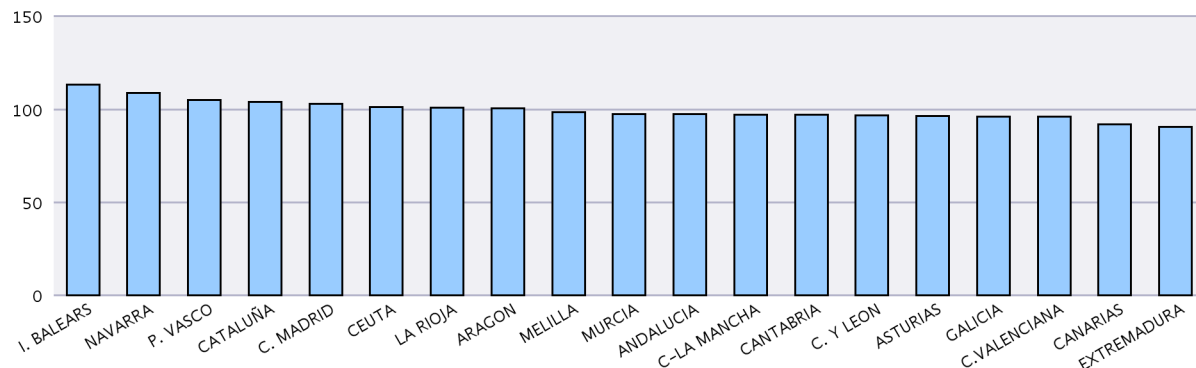
Las cuantías medias de prestación contributiva percibidas por beneficiario no incluyen las cotizaciones a la S.Social y corresponden a la cuantía bruta reconocida por mes (30 días de prestación).

La cuantía media de las prestaciones asistenciales (subsidijs, renta agraria, RAI y PAE), es del 80% del IPREM=451,92 euros (15,03 x 30 días).

DISTRIBUCIÓN DE GASTOS DE PRESTACIONES DE DESEMPLEO



CUANTÍA MEDIA PRESTACIÓN CONTRIBUTIVA POR BENEFICIARIO



Notas: Valores nacionales = Índice 100



**SÍNTESIS DE DATOS NACIONALES DE BENEFICIARIOS DE PRESTACIONES POR DESEMPLEO EXTRANJEROS**

|  | 2019           | 2020           | INCREMENTO 2020<br>S/ 2019 (%) | 2021           | INCREMENTO 2021<br>S/ 2020 (%) |
|--|----------------|----------------|--------------------------------|----------------|--------------------------------|
| <b>Nº DE BENEFICIARIOS</b>                                 | <b>213.451</b> | <b>299.277</b> | <b>40,2</b>                    | <b>198.046</b> | <b>-33,8</b>                   |
| Prestación Contributiva                                    | 126.074        | 198.171        | 57,2                           | 114.775        | -42,1                          |
| Subsidio   | 68.819         | 81.061         | 17,8                           | 61.700         | -23,9                          |
| Renta Activa de Inserción                                  | 13.497         | 15.027         | 11,3                           | 16.430         | 9,3                            |
| Subsidio Eventuales Agrarios                               | 5.052          | 5.017          | -0,7                           | 5.141          | 2,5                            |
| Programa de Activación para el Empleo                      | 9              | 1              | -88,9                          | 0              | -100,0                         |
| <b>ENTORNO COMUNITARIO</b>                                 | <b>90.624</b>  | <b>124.626</b> | <b>37,5</b>                    | <b>82.884</b>  | <b>-33,5</b>                   |
| <b>ENTORNO NO COMUNITARIO</b>                              | <b>122.827</b> | <b>174.651</b> | <b>42,2</b>                    | <b>115.162</b> | <b>-34,1</b>                   |
| <b>% SOBRE TOTAL BENEFICIARIOS</b>                         | <b>10,87</b>   | <b>12,57</b>   | <b>15,6</b>                    | <b>10,87</b>   | <b>-13,5</b>                   |
| Prestación Contributiva                                    | 14,49          | 16,00          | 10,4                           | 14,84          | -7,2                           |
| Subsidio   | 8,06           | 8,92           | 10,6                           | 7,51           | -15,8                          |
| Renta Activa de Inserción                                  | 9,87           | 11,12          | 12,7                           | 12,43          | 11,7                           |
| Subsidio Eventuales Agrarios                               | 4,86           | 5,09           | 4,7                            | 5,51           | 8,1                            |
| Programa de Activación para el Empleo                      | 39,13          | 20,00          | -48,9                          | 0,00           | -100,0                         |
| <b>% BENEFICIARIOS s/DEMANDANTES DE EMPLEO EXTRANJEROS</b> | <b>37,32</b>   | <b>29,76</b>   | <b>-20,26</b>                  | <b>31,65</b>   | <b>6,35</b>                    |
| <b>GASTO (Miles de Euros) (1)</b>                          | <b>169.987</b> | <b>257.643</b> | <b>51,6</b>                    | <b>160.343</b> | <b>-37,8</b>                   |
| Prestación Contributiva                                    | 127.664        | 206.322        | 61,6                           | 116.531        | -43,5                          |
| Subsidio   | 34.714         | 42.823         | 23,4                           | 34.349         | -19,8                          |
| Renta Activa de Inserción                                  | 5.125          | 6.024          | 17,5                           | 6.601          | 9,6                            |
| Subsidio Eventuales Agrarios                               | 2.480          | 2.474          | -0,2                           | 2.862          | 15,7                           |
| Programa de Activación para el Empleo                      | 4              | 0              | -100,0                         | 0              |                                |
| <b>% S/ GASTO TOTAL PRESTACIONES</b>                       | <b>10,0</b>    | <b>10,6</b>    | <b>6,0</b>                     | <b>8,7</b>     | <b>-17,9</b>                   |

(1) Datos estimados.

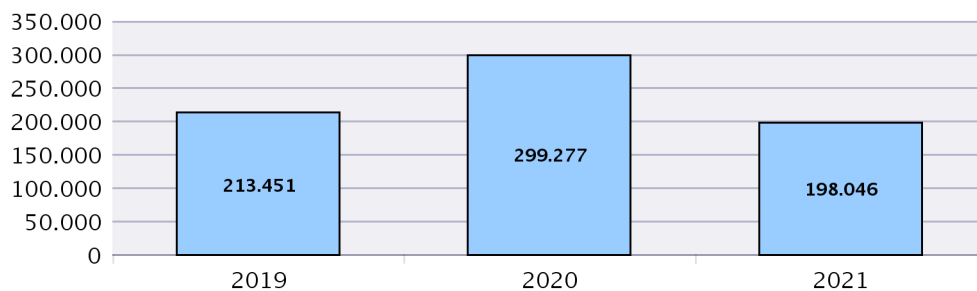
Fuente: Datos provisionales del Servicio Público de Empleo Estatal correspondiente al mes de noviembre de cada año.

Notas:

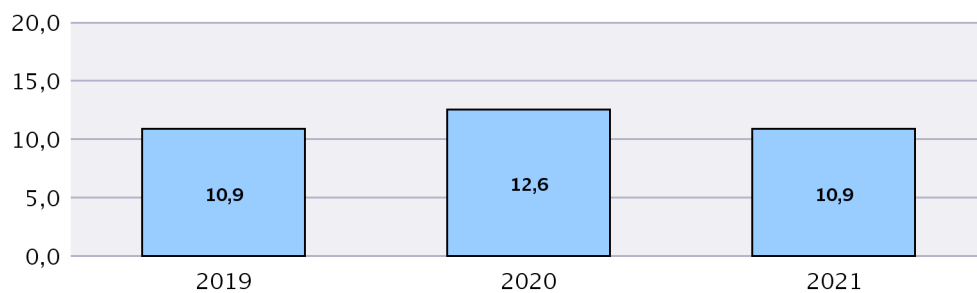
En el entorno comunitario se incluyen los países de la UE, inclusive los de régimen transitorio, los del Espacio Económico Europeo (Liechtenstein, Islandia y Noruega) y la Confederación Suiza.

SÍNTESIS DE DATOS NACIONALES DE BENEFICIARIOS DE PRESTACIONES POR DESEMPLEO EXTRANJEROS

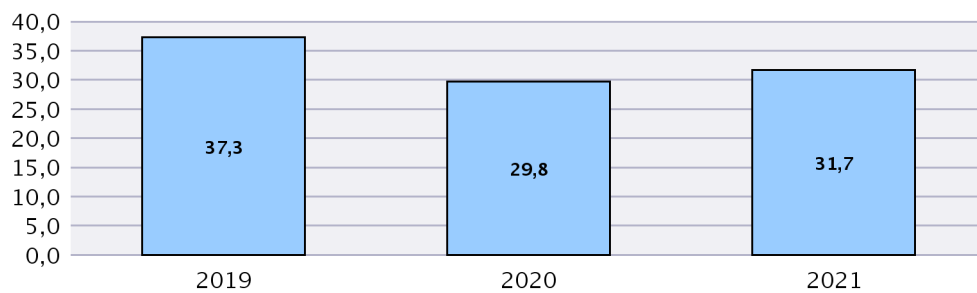
N° DE BENEFICIARIOS



% s/ TOTAL BENEFICIARIOS

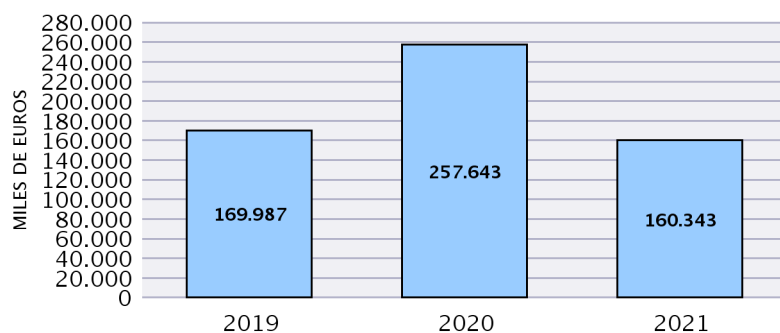


% BENEFICIARIOS s/ DEMANDANTES EMPLEO EXTRANJEROS

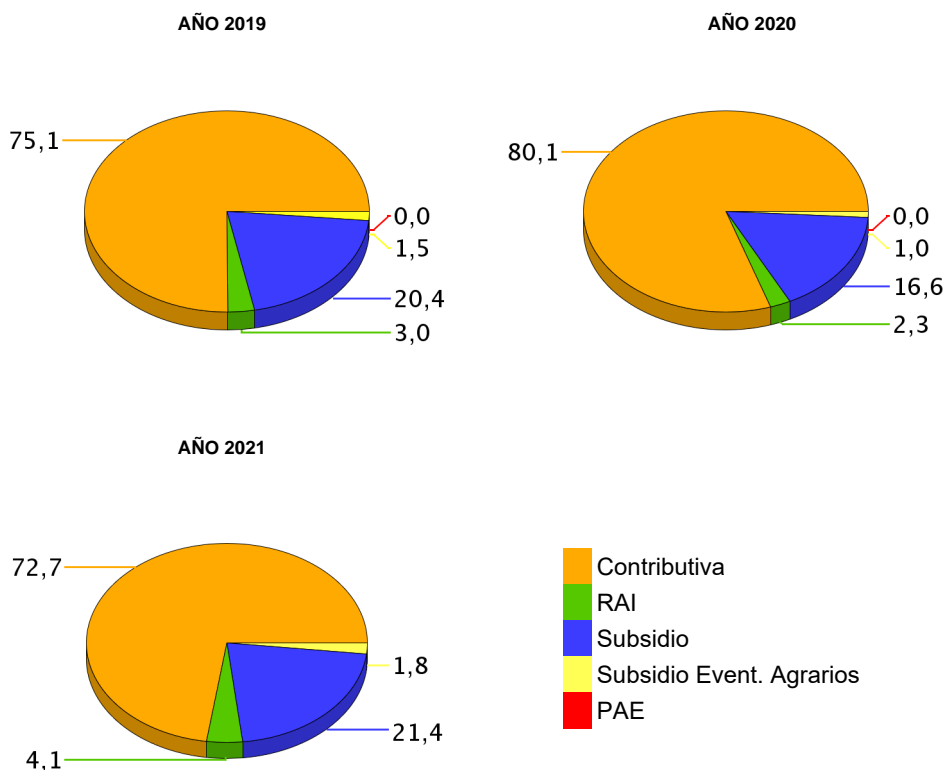


SÍNTESIS DE DATOS NACIONALES DE BENEFICIARIOS DE PRESTACIONES POR DESEMPLEO EXTRANJEROS

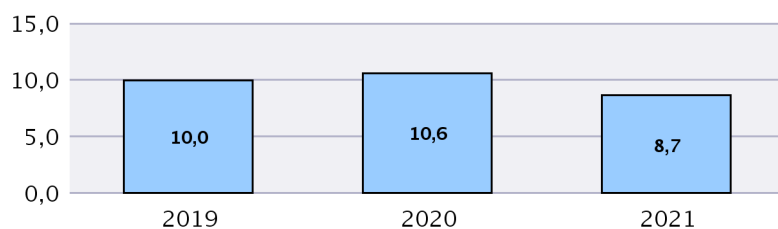
EVOLUCIÓN DEL GASTO DE BENEFICIARIOS EXTRANJEROS



DISTRIBUCIÓN DEL GASTO DE BENEFICIARIOS EXTRANJEROS POR TIPO DE PRESTACIÓN (%)



EVOLUCIÓN % GASTO BENEFICIARIOS EXTRANJEROS s/GASTO TOTAL EN PRESTACIONES



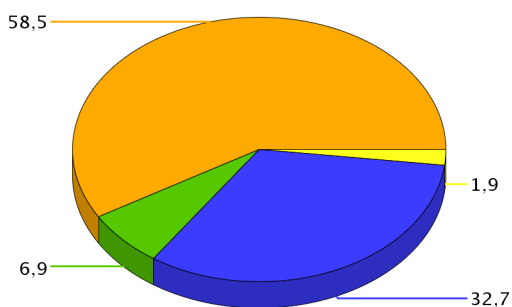
**DISTRIBUCIÓN DE LOS BENEFICIARIOS EXTRANJEROS POR PROVINCIAS**

|                       | Beneficiarios extranjeros |                     |                        | %             |
|-----------------------|---------------------------|---------------------|------------------------|---------------|
|                       | Total                     | Países comunitarios | Países no comunitarios |               |
| ARABA/ALAVA           | 950                       | 158                 | 792                    | 0,48          |
| ALBACETE              | 1.327                     | 556                 | 771                    | 0,67          |
| ALICANTE/ALACANT      | 10.185                    | 4.285               | 5.900                  | 5,14          |
| ALMERIA               | 8.610                     | 2.747               | 5.863                  | 4,35          |
| AVILA                 | 532                       | 247                 | 285                    | 0,27          |
| BADAJOS               | 1.107                     | 641                 | 466                    | 0,56          |
| BALEARS (ILLES)       | 16.051                    | 7.957               | 8.094                  | 8,10          |
| BARCELONA             | 22.917                    | 5.686               | 17.231                 | 11,57         |
| BURGOS                | 1.555                     | 1.102               | 453                    | 0,79          |
| CACERES               | 1.422                     | 302                 | 1.120                  | 0,72          |
| CADIZ                 | 1.840                     | 740                 | 1.100                  | 0,93          |
| CASTELLON/CASTELLO    | 4.464                     | 3.101               | 1.363                  | 2,25          |
| CIUDAD REAL           | 1.885                     | 1.189               | 696                    | 0,95          |
| CORDOBA               | 1.009                     | 515                 | 494                    | 0,51          |
| CORUÑA A              | 1.271                     | 394                 | 877                    | 0,64          |
| CUENCA                | 1.160                     | 749                 | 411                    | 0,59          |
| GIRONA                | 7.423                     | 2.060               | 5.363                  | 3,75          |
| GRANADA               | 3.300                     | 1.371               | 1.929                  | 1,67          |
| GUADALAJARA           | 1.482                     | 913                 | 569                    | 0,75          |
| GIPUZKOA              | 1.488                     | 372                 | 1.116                  | 0,75          |
| HUELVA                | 6.804                     | 4.318               | 2.486                  | 3,44          |
| HUESCA                | 1.536                     | 942                 | 594                    | 0,78          |
| JAEN                  | 803                       | 221                 | 582                    | 0,41          |
| LEON                  | 805                       | 369                 | 436                    | 0,41          |
| LLEIDA                | 4.736                     | 1.948               | 2.788                  | 2,39          |
| RIOJA LA              | 920                       | 497                 | 423                    | 0,46          |
| LUGO                  | 715                       | 282                 | 433                    | 0,36          |
| MADRID                | 25.297                    | 12.102              | 13.195                 | 12,77         |
| MALAGA                | 7.059                     | 3.061               | 3.998                  | 3,56          |
| MURCIA                | 8.945                     | 1.497               | 7.448                  | 4,52          |
| NAVARRA               | 1.900                     | 736                 | 1.164                  | 0,96          |
| OURENSE               | 597                       | 311                 | 286                    | 0,30          |
| ASTURIAS              | 1.619                     | 667                 | 952                    | 0,82          |
| PALENCIA              | 277                       | 95                  | 182                    | 0,14          |
| PALMAS LAS            | 4.323                     | 1.892               | 2.431                  | 2,18          |
| PONTEVEDRA            | 1.467                     | 547                 | 920                    | 0,74          |
| SALAMANCA             | 485                       | 221                 | 264                    | 0,24          |
| STA. CRUZ DE TENERIFE | 4.813                     | 2.354               | 2.459                  | 2,43          |
| CANTABRIA             | 1.372                     | 465                 | 907                    | 0,69          |
| SEGOVIA               | 830                       | 638                 | 192                    | 0,42          |
| SEVILLA               | 2.567                     | 1.078               | 1.489                  | 1,30          |
| SORIA                 | 440                       | 226                 | 214                    | 0,22          |
| TARRAGONA             | 6.962                     | 2.409               | 4.553                  | 3,52          |
| TERUEL                | 638                       | 365                 | 273                    | 0,32          |
| TOLEDO                | 3.062                     | 1.599               | 1.463                  | 1,55          |
| VALENCIA              | 9.525                     | 4.659               | 4.866                  | 4,81          |
| VALLADOLID            | 1.307                     | 843                 | 464                    | 0,66          |
| BIZKAIA               | 2.106                     | 534                 | 1.572                  | 1,06          |
| ZAMORA                | 347                       | 232                 | 115                    | 0,18          |
| ZARAGOZA              | 5.026                     | 2.682               | 2.344                  | 2,54          |
| CEUTA                 | 345                       | 4                   | 341                    | 0,17          |
| MELILLA               | 440                       | 5                   | 435                    | 0,22          |
| <b>TOTAL NACIONAL</b> | <b>198.046</b>            | <b>82.884</b>       | <b>115.162</b>         | <b>100,00</b> |

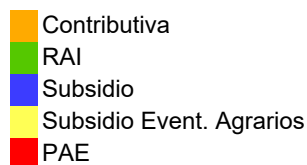
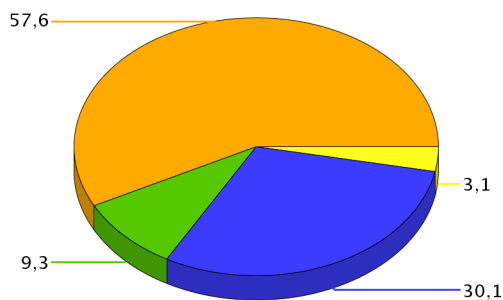
**DISTRIBUCIÓN DE LOS BENEFICIARIOS EXTRANJEROS POR COMUNIDADES AUTÓNOMAS**

|                 | TOTAL                     |               |                   |               |                  | COMUNITARIOS  |                           |              |                   |                 | NO COMUNITARIOS |               |                           |               |                   |     |     |       |
|-----------------|---------------------------|---------------|-------------------|---------------|------------------|---------------|---------------------------|--------------|-------------------|-----------------|-----------------|---------------|---------------------------|---------------|-------------------|-----|-----|-------|
|                 | Prestaciones R.D.Leg 1/94 |               | Subs. Event. Agr. | RAI           | PAE              | Total         | Prestaciones R.D.Leg 1/94 |              | Subs. Event. Agr. | RAI             | PAE             | Total         | Prestaciones R.D.Leg 1/94 |               | Subs. Event. Agr. | RAI | PAE | Total |
|                 | Contrib.                  | Subsidio      |                   |               |                  |               | Contrib.                  | Subsidio     |                   |                 |                 |               | Contrib.                  | Subsidio      |                   |     |     |       |
| ANDALUCIA       | 16.981                    | 7.821         | 4.251             | 2.939         | 31.992           | 7.880         | 3.546                     | 1.433        | 1.192             | 14.051          | 9.101           | 4.275         | 2.818                     | 1.747         | 17.941            |     |     |       |
| ARAGON          | 4.438                     | 2.267         |                   | 495           | 7.200            | 2.392         | 1.387                     |              | 210               | 3.989           | 2.046           | 880           |                           | 285           | 3.211             |     |     |       |
| PRINCIPADO DE A | 811                       | 615           |                   | 193           | 1.619            | 320           | 281                       |              | 66                | 667             | 491             | 334           |                           | 127           | 952               |     |     |       |
| ILLES BALEARS   | 12.920                    | 2.623         |                   | 508           | 16.051           | 6.762         | 1.021                     |              | 174               | 7.957           | 6.158           | 1.602         |                           | 334           | 8.094             |     |     |       |
| CANARIAS        | 4.195                     | 3.761         |                   | 1.180         | 9.136            | 2.126         | 1.617                     |              | 503               | 4.246           | 2.069           | 2.144         |                           | 677           | 4.890             |     |     |       |
| CANTABRIA       | 690                       | 566           |                   | 116           | 1.372            | 237           | 196                       |              | 32                | 465             | 453             | 370           |                           | 84            | 907               |     |     |       |
| CASTILLA-LA MAN | 4.276                     | 3.704         |                   | 936           | 8.916            | 2.490         | 2.055                     |              | 461               | 5.006           | 1.786           | 1.649         |                           | 475           | 3.910             |     |     |       |
| CASTILLA Y LEON | 3.400                     | 2.615         |                   | 563           | 6.578            | 1.973         | 1.712                     |              | 288               | 3.973           | 1.427           | 903           |                           | 275           | 2.605             |     |     |       |
| CATALUÑA        | 26.623                    | 12.728        |                   | 2.687         | 42.038           | 8.387         | 3.157                     |              | 559               | 12.103          | 18.236          | 9.571         |                           | 2.128         | 29.935            |     |     |       |
| COM. VALENCIANA | 11.684                    | 9.676         |                   | 2.814         | 24.174           | 5.564         | 5.377                     |              | 1.104             | 12.045          | 6.120           | 4.299         |                           | 1.710         | 12.129            |     |     |       |
| EXTREMADURA     | 733                       | 665           | 890               | 241           | 2.529            | 376           | 311                       | 151          | 105               | 943             | 357             | 354           | 739                       | 136           | 1.586             |     |     |       |
| GALICIA         | 1.996                     | 1.629         |                   | 425           | 4.050            | 730           | 670                       |              | 134               | 1.534           | 1.266           | 959           |                           | 291           | 2.516             |     |     |       |
| COM. DE MADRID  | 14.906                    | 8.633         |                   | 1.758         | 25.297           | 6.987         | 4.521                     |              | 594               | 12.102          | 7.919           | 4.112         |                           | 1.164         | 13.195            |     |     |       |
| REGION DE MURCI | 6.654                     | 1.554         |                   | 737           | 8.945            | 862           | 455                       |              | 180               | 1.497           | 5.792           | 1.099         |                           | 557           | 7.448             |     |     |       |
| COM. FORAL DE N | 1.112                     | 632           |                   | 156           | 1.900            | 423           | 263                       |              | 50                | 736             | 689             | 369           |                           | 106           | 1.164             |     |     |       |
| PAIS VASCO      | 2.575                     | 1.514         |                   | 455           | 4.544            | 687           | 314                       |              | 63                | 1.064           | 1.888           | 1.200         |                           | 392           | 3.480             |     |     |       |
| LA RIOJA        | 583                       | 270           |                   | 67            | 920              | 290           | 182                       |              | 25                | 497             | 293             | 88            |                           | 42            | 423               |     |     |       |
| CEUTA           | 71                        | 190           |                   | 84            | 345              |               | 3                         |              | 1                 | 4               | 71              | 187           |                           | 83            | 341               |     |     |       |
| MELILLA         | 127                       | 237           |                   | 76            | 440              | 3             | 2                         |              |                   | 5               | 124             | 235           |                           | 76            | 435               |     |     |       |
| <b>TOTAL</b>    | <b>114.775</b>            | <b>61.700</b> | <b>5.141</b>      | <b>16.430</b> | <b>0 198.046</b> | <b>48.489</b> | <b>27.070</b>             | <b>1.584</b> | <b>5.741</b>      | <b>0 82.884</b> | <b>66.286</b>   | <b>34.630</b> | <b>3.557</b>              | <b>10.689</b> | <b>0 115.162</b>  |     |     |       |

BENEFICIARIOS EXTRANJEROS COMUNITARIOS (%)



BENEFICIARIOS EXTRANJEROS NO COMUNITARIOS (%)



NOVIEMBRE 2021

**RELACIÓN DE LOS 60 PAÍSES CON MAYOR PROPORCIÓN DE BENEFICIARIOS DE PRESTACIONES POR DESEMPLEO EXTRANJEROS DEL TOTAL DE PAÍSES**

|                        | Beneficiarios extranjeros | % s/Total de beneficiarios extranjeros |
|------------------------|---------------------------|--|
| RUMANIA                | 42.363                    | 21,39                                  |
| MARRUECOS              | 38.226                    | 19,30                                  |
| ITALIA                 | 10.239                    | 5,17                                   |
| BULGARIA               | 9.504                     | 4,80                                   |
| COLOMBIA               | 7.171                     | 3,62                                   |
| ECUADOR                | 6.012                     | 3,04                                   |
| SENEGAL                | 5.502                     | 2,78                                   |
| VENEZUELA              | 4.557                     | 2,30                                   |
| UCRANIA                | 4.317                     | 2,18                                   |
| PORTUGAL               | 3.821                     | 1,93                                   |
| REINO UNIDO            | 3.588                     | 1,81                                   |
| ARGENTINA              | 3.242                     | 1,64                                   |
| BRASIL                 | 3.053                     | 1,54                                   |
| POLONIA                | 2.932                     | 1,48                                   |
| BOLIVIA                | 2.910                     | 1,47                                   |
| PAKISTÁN               | 2.648                     | 1,34                                   |
| DOMINICANA, REPÚBLICA  | 2.627                     | 1,33                                   |
| ALEMANIA               | 2.574                     | 1,30                                   |
| FRANCIA                | 2.552                     | 1,29                                   |
| PERÚ                   | 2.490                     | 1,26                                   |
| ARGELIA                | 2.357                     | 1,19                                   |
| MALÍ                   | 2.342                     | 1,18                                   |
| RUSIA, FEDERACION DE   | 2.336                     | 1,18                                   |
| CUBA                   | 2.225                     | 1,12                                   |
| PARAGUAY               | 2.136                     | 1,08                                   |
| CHINA                  | 2.030                     | 1,03                                   |
| NIGERIA                | 1.727                     | 0,87                                   |
| GAMBIA                 | 1.585                     | 0,80                                   |
| HONDURAS               | 1.330                     | 0,67                                   |
| URUGUAY                | 1.283                     | 0,65                                   |
| INDIA                  | 1.273                     | 0,64                                   |
| GHANA                  | 982                       | 0,50                                   |
| LITUANIA               | 942                       | 0,48                                   |
| CHILE                  | 935                       | 0,47                                   |
| HOLANDA (PAISES BAJOS) | 887                       | 0,45                                   |
| FILIPINAS              | 800                       | 0,40                                   |
| GUINEA                 | 693                       | 0,35                                   |
| NICARAGUA              | 630                       | 0,32                                   |
| MOLDAVIA, REPÚBLICA DE | 629                       | 0,32                                   |
| BÉLGICA                | 616                       | 0,31                                   |
| MAURITANIA             | 584                       | 0,29                                   |
| GEORGIA                | 494                       | 0,25                                   |
| ARMENIA                | 484                       | 0,24                                   |
| MÉJICO                 | 472                       | 0,24                                   |
| BANGLADESH             | 434                       | 0,22                                   |
| CHECA, REPÚBLICA       | 400                       | 0,20                                   |
| HUNGRÍA                | 399                       | 0,20                                   |
| ESLOVAQUIA             | 380                       | 0,19                                   |
| ESTADOS UNIDOS         | 307                       | 0,16                                   |
| IRLANDA                | 282                       | 0,14                                   |
| SUECIA                 | 266                       | 0,13                                   |
| COVID-19               | 246                       | 0,12                                   |
| GUINEA BISSAU          | 246                       | 0,12                                   |
| GUINEA ECUATORIAL      | 243                       | 0,12                                   |
| CAMERÚN                | 236                       | 0,12                                   |
| EL SALVADOR            | 231                       | 0,12                                   |
| COSTA DE MARFIL        | 208                       | 0,11                                   |
| APÁTRIDA               | 204                       | 0,10                                   |
| LETONIA                | 183                       | 0,09                                   |
| BIELORUSIA (BELARUS)   | 157                       | 0,08                                   |
| RESTO                  | 3.524                     | 1,78                                   |
| <b>TOTAL</b>           | <b>198.046</b>            | <b>100,00</b>                          |

NOVIEMBRE 2021

**EVOLUCIÓN MENSUAL DEL GASTO DE PRESTACIONES**

Datos provisionales.

Gastos contabilizados en el mes de diciembre y devengados en el mes de noviembre, incluyen las cotizaciones a la Seguridad Social

| MESES      | AÑO 2020                                  |                |        | AÑO 2021                                  |                |        |
|------------|---|----------------|--------|---|----------------|--------|
|            | GASTO DE PRESTACIONES<br>(Miles de euros) | % DE VARIACIÓN |        | GASTO DE PRESTACIONES<br>(Miles de euros) | % DE VARIACIÓN |        |
|            |   | MENSUAL        | ANUAL  |   | MENSUAL        | ANUAL  |
| ENERO      | 1.867.077                                 | 8,18           | 12,46  | 2.629.476                                 | 6,37           | 40,83  |
| FEBRERO    | 1.810.993                                 | -3,00          | 13,22  | 2.734.971                                 | 4,01           | 51,02  |
| MARZO      | 1.789.266                                 | -1,20          | 17,55  | 2.579.302                                 | -5,69          | 44,15  |
| ABRIL      | 4.938.729                                 | 176,02         | 236,23 | 2.499.809                                 | -3,08          | -49,38 |
| MAYO       | 5.526.120                                 | 11,89          | 279,15 | 2.332.810                                 | -6,68          | -57,79 |
| JUNIO      | 4.188.778                                 | -24,20         | 193,11 | 2.064.910                                 | -11,48         | -50,70 |
| JULIO      | 3.237.910                                 | -22,70         | 106,60 | 2.027.283                                 | -1,82          | -37,39 |
| AGOSTO     | 2.876.216                                 | -11,17         | 73,15  | 2.021.980                                 | -0,26          | -29,70 |
| SEPTIEMBRE | 2.605.807                                 | -9,40          | 63,79  | 1.920.619                                 | -5,01          | -26,29 |
| OCTUBRE    | 2.653.118                                 | 1,82           | 61,85  | 1.864.466                                 | -2,92          | -29,73 |
| NOVIEMBRE  | 2.430.642                                 | -8,39          | 42,87  | 1.849.947                                 | -0,78          | -23,89 |
| DICIEMBRE  | 2.472.049                                 | 1,70           | 43,23  |   |                |        |

**EVOLUCIÓN MENSUAL DEL GASTO MEDIO POR BENEFICIARIO DE PRESTACIONES**

No se incluyen los gastos del subsidio para trabajadores eventuales agrarios

| MESES      | AÑO 2020                     |                |       | AÑO 2021                     |                |       |
|------------|------------------------------|----------------|-------|------------------------------|----------------|-------|
|            | GASTO MEDIO POR BENEFICIARIO | % DE VARIACIÓN |       | GASTO MEDIO POR BENEFICIARIO | % DE VARIACIÓN |       |
|            |                              | MENSUAL        | ANUAL |                              | MENSUAL        | ANUAL |
| ENERO      | 933,91                       | 3,61           | 5,77  | 1130,81                      | 2,73           | 21,08 |
| FEBRERO    | 926,41                       | -0,80          | 7,16  | 1186,14                      | 4,89           | 28,04 |
| MARZO      | 865,81                       | -6,54          | 1,50  | 1185,47                      | -0,06          | 36,92 |
| ABRIL      | 1074,48                      | 24,10          | 25,75 | 1180,71                      | -0,40          | 9,89  |
| MAYO       | 1129,18                      | 5,09           | 31,64 | 1155,50                      | -2,13          | 2,33  |
| JUNIO      | 1066,17                      | -5,58          | 27,07 | 1082,14                      | -6,35          | 1,50  |
| JULIO      | 1014,33                      | -4,86          | 19,06 | 1049,93                      | -2,98          | 3,51  |
| AGOSTO     | 994,01                       | -2,00          | 12,57 | 1047,50                      | -0,23          | 5,38  |
| SEPTIEMBRE | 1046,14                      | 5,24           | 14,78 | 1075,29                      | 2,65           | 2,79  |
| OCTUBRE    | 1060,56                      | 1,38           | 18,56 | 1050,56                      | -2,30          | -0,94 |
| NOVIEMBRE  | 1043,70                      | -1,59          | 17,39 | 1043,22                      | -0,70          | -0,05 |
| DICIEMBRE  | 1100,76                      | 5,47           | 22,12 |                              |                |       |

NOVIEMBRE 2021

**EVOLUCIÓN MENSUAL SOLICITUDES DE PRESTACIONES**

| MESES      | AÑO 2020                    |                |        | AÑO 2021                    |                |        |
|------------|-----------------------------|----------------|--------|-----------------------------|----------------|--------|
|            | SOLICITUDES DE PRESTACIONES | % DE VARIACIÓN |        | SOLICITUDES DE PRESTACIONES | % DE VARIACIÓN |        |
|            |                             | MENSUAL        | ANUAL  |                             | MENSUAL        | ANUAL  |
| ENERO      | 751.585                     | 34,04          | -1,27  | 1.886.918                   | -4,19          | 151,06 |
| FEBRERO    | 589.279                     | -21,60         | 0,92   | 2.032.349                   | 7,71           | 244,89 |
| MARZO      | 674.353                     | 14,44          | 9,94   | 1.671.837                   | -17,74         | 147,92 |
| ABRIL      | 3.650.888                   | 441,39         | 536,79 | 1.670.743                   | -0,07          | -54,24 |
| MAYO       | 2.790.814                   | -23,56         | 330,69 | 1.543.015                   | -7,64          | -44,71 |
| JUNIO      | 2.263.819                   | -18,88         | 290,27 | 1.455.287                   | -5,69          | -35,72 |
| JULIO      | 2.696.490                   | 19,11          | 276,13 | 1.402.661                   | -3,62          | -47,98 |
| AGOSTO     | 1.541.966                   | -42,82         | 172,08 | 1.110.404                   | -20,84         | -27,99 |
| SEPTIEMBRE | 1.194.915                   | -22,51         | 92,54  | 1.089.762                   | -1,86          | -8,80  |
| OCTUBRE    | 2.822.577                   | 136,22         | 282,22 | 1.150.232                   | 5,55           | -59,25 |
| NOVIEMBRE  | 2.169.246                   | -23,15         | 217,82 | 1.192.201                   | 3,65           | -45,04 |
| DICIEMBRE  | 1.969.426                   | -9,21          | 251,24 |                             |                |        |

**EVOLUCIÓN MENSUAL DE BENEFICIARIOS DE PRESTACIONES**

| MESES      | AÑO 2020      |                |        | AÑO 2021      |                |        |
|------------|---------------|----------------|--------|---------------|----------------|--------|
|            | BENEFICIARIOS | % DE VARIACIÓN |        | BENEFICIARIOS | % DE VARIACIÓN |        |
|            |               | MENSUAL        | ANUAL  |               | MENSUAL        | ANUAL  |
| ENERO      | 2.047.497     | 4,24           | 6,07   | 2.376.847     | 3,36           | 16,09  |
| FEBRERO    | 2.002.295     | -2,21          | 5,47   | 2.359.191     | -0,74          | 17,82  |
| MARZO      | 2.109.487     | 5,35           | 15,22  | 2.228.589     | -5,54          | 5,65   |
| ABRIL      | 4.647.765     | 120,33         | 163,46 | 2.168.915     | -2,68          | -53,33 |
| MAYO       | 4.947.921     | 6,46           | 183,45 | 2.070.546     | -4,54          | -58,15 |
| JUNIO      | 3.981.072     | -19,54         | 127,67 | 1.957.244     | -5,47          | -50,84 |
| JULIO      | 3.241.832     | -18,57         | 72,03  | 1.977.597     | 1,04           | -39,00 |
| AGOSTO     | 2.942.301     | -9,24          | 52,63  | 1.977.033     | -0,03          | -32,81 |
| SEPTIEMBRE | 2.543.056     | -13,57         | 41,63  | 1.834.913     | -7,19          | -27,85 |
| OCTUBRE    | 2.553.677     | 0,42           | 35,88  | 1.821.886     | -0,71          | -28,66 |
| NOVIEMBRE  | 2.381.723     | -6,73          | 21,26  | 1.821.130     | -0,04          | -23,54 |
| DICIEMBRE  | 2.299.575     | -3,45          | 17,08  |               |                |        |

**EVOLUCIÓN MENSUAL DEL PLAZO DE RECONOCIMIENTO DE PRESTACIONES**

| MESES      | AÑO 2020                |                |        | AÑO 2021                |                |        |
|------------|-------------------------|----------------|--------|-------------------------|----------------|--------|
|            | PLAZO DE RECONOCIMIENTO | % DE VARIACIÓN |        | PLAZO DE RECONOCIMIENTO | % DE VARIACIÓN |        |
|            |                         | MENSUAL        | ANUAL  |                         | MENSUAL        | ANUAL  |
| ENERO      | 1,56                    | 71,68          | 7,60   | 7,39                    | 7,68           | 374,74 |
| FEBRERO    | 1,14                    | -26,49         | -2,68  | 5,38                    | -27,14         | 370,54 |
| MARZO      | 1,07                    | -6,44          | -14,06 | 5,57                    | 3,50           | 420,55 |
| ABRIL      | 2,73                    | 155,23         | 125,15 | 6,00                    | 7,57           | 119,40 |
| MAYO       | 2,77                    | 1,38           | 108,47 | 3,65                    | -39,13         | 31,73  |
| JUNIO      | 2,72                    | -1,82          | 151,79 | 2,88                    | -21,01         | 5,99   |
| JULIO      | 3,21                    | 18,18          | 179,13 | 3,56                    | 23,41          | 10,68  |
| AGOSTO     | 4,60                    | 43,18          | 257,91 | 3,98                    | 11,98          | -13,44 |
| SEPTIEMBRE | 5,98                    | 29,90          | 348,54 | 4,50                    | 13,02          | -24,68 |
| OCTUBRE    | 7,09                    | 18,65          | 539,42 | 4,08                    | -9,28          | -42,41 |
| NOVIEMBRE  | 7,35                    | 3,65           | 594,39 | 3,90                    | -4,46          | -46,92 |
| DICIEMBRE  | 6,86                    | -6,64          | 656,94 |                         |                |        |



# DEMANDANTES DE EMPLEO, PARO REGISTRADO, CONTRATOS Y PRESTACIONES

NOVIEMBRE 2021

## PERCEPTORES DE PRESTACIÓN CONTRIBUTIVA POR ERTE COVID-19 POR PROVINCIAS (\*)

| Provincias         | Perceptores      |                  |                  |                  |                  |                  |                |                  |                  |  |
|--------------------|------------------|------------------|------------------|------------------|------------------|------------------|----------------|------------------|------------------|--|
|                    | ABRIL 2020       | MAYO 2020        | JUNIO 2020       | JULIO 2020       | AGOSTO 2020      | SEPTIEMBRE 2020  | OCTUBRE 2020   | NOVIEMBRE 2020   | DICIEMBRE 2020   |  |
| ARABA/ALAVA        | 24.293           | 26.509           | 21.544           | 14.708           | 9.857            | 7.453            | 4.895          | 5.603            | 7.050            |  |
| ALBACETE           | 20.760           | 22.951           | 15.082           | 8.031            | 5.977            | 5.487            | 3.743          | 3.370            | 3.503            |  |
| ALICANTE/ALACANT   | 98.718           | 119.600          | 116.166          | 66.381           | 46.542           | 41.819           | 33.414         | 29.928           | 28.142           |  |
| ALMERIA            | 26.735           | 32.768           | 21.990           | 13.365           | 8.985            | 7.749            | 5.502          | 6.636            | 6.601            |  |
| AVILA              | 5.774            | 7.723            | 6.043            | 3.317            | 2.138            | 2.027            | 1.515          | 2.365            | 2.537            |  |
| BADAJOS            | 17.166           | 27.975           | 21.209           | 13.802           | 8.470            | 7.245            | 5.212          | 4.415            | 4.088            |  |
| BALEARS (ILLES)    | 109.201          | 141.799          | 136.112          | 109.722          | 82.936           | 79.562           | 80.487         | 49.523           | 40.581           |  |
| BARCELONA          | 341.433          | 486.921          | 458.103          | 305.555          | 250.228          | 206.921          | 170.654        | 179.635          | 181.325          |  |
| BURGOS             | 21.690           | 28.401           | 23.345           | 17.680           | 9.376            | 7.438            | 5.662          | 5.536            | 7.333            |  |
| CACERES            | 12.371           | 16.624           | 12.093           | 7.114            | 5.216            | 4.386            | 2.802          | 3.412            | 3.447            |  |
| CADIZ              | 65.683           | 75.199           | 54.262           | 30.968           | 22.044           | 19.463           | 16.194         | 17.181           | 18.145           |  |
| CASTELLON/CASTELL  | 30.108           | 37.550           | 29.152           | 17.389           | 11.553           | 10.239           | 6.825          | 5.900            | 5.416            |  |
| CIUDAD REAL        | 15.975           | 22.470           | 17.160           | 11.095           | 8.653            | 7.335            | 3.980          | 3.890            | 3.848            |  |
| CORDOBA            | 27.481           | 41.924           | 32.494           | 19.439           | 14.831           | 12.986           | 9.131          | 9.037            | 8.520            |  |
| CORUÑA A           | 58.495           | 74.037           | 52.603           | 32.052           | 21.787           | 18.526           | 14.652         | 19.377           | 19.733           |  |
| CUENCA             | 9.960            | 9.939            | 6.544            | 3.423            | 2.471            | 2.035            | 1.392          | 1.813            | 1.767            |  |
| GIRONA             | 45.697           | 61.047           | 60.249           | 38.171           | 26.234           | 21.929           | 18.045         | 24.256           | 23.772           |  |
| GRANADA            | 42.190           | 54.527           | 41.198           | 25.828           | 18.784           | 16.293           | 13.271         | 18.446           | 19.953           |  |
| GUADALAJARA        | 14.386           | 17.627           | 13.606           | 8.952            | 6.414            | 5.087            | 3.458          | 3.435            | 3.441            |  |
| GIPUZKOA           | 40.232           | 51.715           | 44.810           | 29.233           | 17.597           | 15.140           | 13.870         | 17.561           | 19.365           |  |
| HUELVA             | 18.685           | 22.548           | 15.450           | 8.150            | 5.724            | 4.960            | 4.188          | 4.533            | 4.828            |  |
| HUESCA             | 7.959            | 10.941           | 8.923            | 5.355            | 3.243            | 2.989            | 2.528          | 3.126            | 3.504            |  |
| JAEN               | 25.981           | 32.813           | 22.763           | 11.817           | 8.690            | 7.498            | 5.102          | 5.575            | 5.598            |  |
| LEON               | 16.802           | 24.539           | 18.016           | 9.621            | 6.877            | 5.954            | 5.476          | 8.027            | 8.315            |  |
| LLEIDA             | 14.188           | 28.009           | 24.389           | 14.148           | 10.388           | 8.444            | 6.294          | 6.756            | 7.022            |  |
| RIOJA LA           | 19.132           | 23.436           | 18.370           | 9.700            | 9.478            | 7.092            | 4.946          | 6.074            | 6.075            |  |
| LUGO               | 14.291           | 16.164           | 10.479           | 5.615            | 4.209            | 3.544            | 2.184          | 4.043            | 4.018            |  |
| MADRID             | 379.248          | 512.125          | 442.744          | 369.919          | 280.680          | 242.343          | 176.415        | 155.718          | 152.502          |  |
| MALAGA             | 88.027           | 125.802          | 127.454          | 109.382          | 85.370           | 69.927           | 38.178         | 42.356           | 43.953           |  |
| MURCIA             | 55.499           | 79.764           | 58.546           | 33.359           | 24.189           | 18.089           | 14.847         | 18.957           | 18.793           |  |
| NAVARRA            | 34.170           | 48.255           | 43.362           | 22.346           | 11.405           | 12.913           | 9.607          | 12.091           | 16.893           |  |
| OURENSE            | 16.674           | 18.641           | 11.991           | 6.513            | 5.296            | 4.661            | 3.119          | 4.624            | 4.994            |  |
| ASTURIAS           | 41.121           | 58.753           | 47.002           | 30.670           | 21.665           | 17.693           | 14.851         | 23.236           | 28.495           |  |
| PALENCIA           | 9.224            | 11.112           | 7.687            | 3.575            | 2.471            | 2.018            | 1.901          | 2.489            | 2.502            |  |
| PALMAS LAS         | 111.042          | 128.974          | 107.924          | 85.657           | 65.084           | 59.616           | 59.671         | 59.844           | 56.385           |  |
| PONTEVEDRA         | 51.179           | 67.730           | 58.738           | 35.585           | 18.093           | 15.841           | 11.869         | 15.137           | 16.188           |  |
| SALAMANCA          | 12.340           | 19.399           | 16.365           | 8.718            | 7.452            | 6.219            | 5.549          | 7.305            | 7.275            |  |
| STA. CRUZ DE TENER | 91.589           | 103.658          | 86.466           | 67.943           | 57.284           | 51.720           | 45.509         | 43.001           | 40.337           |  |
| CANTABRIA          | 28.566           | 41.246           | 30.669           | 18.232           | 12.242           | 9.423            | 7.157          | 7.889            | 11.061           |  |
| SEGOVIA            | 7.068            | 8.816            | 7.285            | 4.113            | 2.891            | 2.490            | 2.145          | 3.347            | 2.912            |  |
| SEVILLA            | 86.189           | 113.595          | 94.830           | 66.271           | 47.425           | 41.527           | 30.148         | 30.370           | 32.666           |  |
| SORIA              | 4.708            | 6.881            | 4.950            | 2.220            | 1.467            | 1.217            | 452            | 1.509            | 1.623            |  |
| TARRAGONA          | 46.204           | 59.277           | 49.475           | 29.831           | 20.846           | 17.369           | 15.099         | 18.017           | 16.966           |  |
| TERUEL             | 7.415            | 7.781            | 5.842            | 3.014            | 2.001            | 1.721            | 1.650          | 2.341            | 2.390            |  |
| TOLEDO             | 35.531           | 42.361           | 32.885           | 20.798           | 16.107           | 14.012           | 9.235          | 9.601            | 9.764            |  |
| VALENCIA           | 159.418          | 197.644          | 146.783          | 94.161           | 64.256           | 55.592           | 36.689         | 43.370           | 36.938           |  |
| VALLADOLID         | 25.657           | 41.349           | 34.104           | 18.487           | 12.354           | 11.722           | 9.006          | 10.875           | 11.617           |  |
| BIZKAIA            | 69.461           | 83.122           | 63.321           | 38.022           | 26.099           | 26.468           | 19.308         | 21.278           | 25.893           |  |
| ZAMORA             | 5.297            | 7.497            | 6.343            | 3.427            | 2.237            | 2.150            | 1.570          | 2.410            | 2.479            |  |
| ZARAGOZA           | 50.584           | 84.791           | 67.789           | 41.138           | 28.675           | 20.728           | 13.501         | 17.417           | 14.211           |  |
| CEUTA              | 3.032            | 3.333            | 2.225            | 1.258            | 918              | 768              | 572            | 677              | 670              |  |
| MELILLA            | 1.301            | 3.126            | 2.218            | 1.361            | 1.106            | 950              | 562            | 769              | 950              |  |
| <b>TOTAL</b>       | <b>2.565.930</b> | <b>3.390.788</b> | <b>2.859.153</b> | <b>1.956.631</b> | <b>1.446.315</b> | <b>1.246.778</b> | <b>974.032</b> | <b>1.004.081</b> | <b>1.006.384</b> |  |

\* Perceptores de ERTE COVID-19: Personas con derecho a percibir prestación contributiva por ERTE COVID-19 en el mes.

# DEMANDANTES DE EMPLEO, PARO REGISTRADO, CONTRATOS Y PRESTACIONES

NOVIEMBRE 2021

## PERCEPTORES DE PRESTACIÓN CONTRIBUTIVA POR ERTE COVID-19 POR PROVINCIAS (\*)

| Provincias            | Perceptores    |                  |                  |                |                |                |                |                |                 |                |                |
|-----------------------|----------------|------------------|------------------|----------------|----------------|----------------|----------------|----------------|-----------------|----------------|----------------|
|                       | ENERO 2021     | FEBRERO 2021     | MARZO 2021       | ABRIL 2021     | MAYO 2021      | JUNIO 2021     | JULIO 2021     | AGOSTO 2021    | SEPTIEMBRE 2021 | OCTUBRE 2021   | NOVIEMBRE 2021 |
| ARABA/ALAVA           | 6.903          | 5.946            | 5.981            | 4.620          | 4.140          | 3.800          | 2.960          | 1.632          | 1.327           | 2.074          | 1.640          |
| ALBACETE              | 4.302          | 5.946            | 5.324            | 3.832          | 1.971          | 1.651          | 1.976          | 968            | 908             | 1.105          | 460            |
| ALICANTE/ALACANT      | 32.232         | 42.023           | 42.279           | 38.347         | 31.524         | 25.003         | 18.438         | 12.640         | 10.593          | 9.993          | 4.118          |
| ALMERIA               | 6.892          | 9.702            | 8.982            | 7.227          | 4.903          | 4.444          | 3.565          | 2.384          | 2.124           | 1.927          | 860            |
| AVILA                 | 2.240          | 2.576            | 2.428            | 2.327          | 1.690          | 1.559          | 1.010          | 709            | 626             | 561            | 220            |
| BADAJOS               | 6.816          | 8.855            | 7.353            | 4.947          | 3.858          | 2.973          | 2.609          | 1.606          | 1.736           | 1.571          | 707            |
| BALEARS (ILLES)       | 40.872         | 44.686           | 44.179           | 43.351         | 38.074         | 37.012         | 49.042         | 30.007         | 23.266          | 22.549         | 14.089         |
| BARCELONA             | 165.162        | 168.771          | 160.561          | 143.080        | 114.743        | 101.091        | 82.590         | 54.545         | 51.920          | 58.304         | 32.655         |
| BURGOS                | 7.059          | 6.939            | 6.728            | 6.247          | 5.005          | 4.770          | 3.322          | 2.268          | 1.959           | 2.218          | 766            |
| CACERES               | 4.707          | 5.845            | 4.889            | 3.656          | 2.970          | 2.191          | 2.095          | 1.298          | 1.368           | 1.299          | 281            |
| CADIZ                 | 18.073         | 22.689           | 21.462           | 17.845         | 13.457         | 11.984         | 8.434          | 5.613          | 5.382           | 4.718          | 1.851          |
| CASTELLON/CASTELLO    | 6.293          | 10.035           | 7.667            | 8.797          | 6.704          | 5.262          | 3.149          | 2.221          | 1.941           | 1.715          | 581            |
| CIUDAD REAL           | 4.536          | 5.626            | 4.992            | 3.922          | 3.038          | 2.747          | 2.146          | 1.648          | 1.505           | 1.151          | 852            |
| CORDOBA               | 9.277          | 9.322            | 9.287            | 8.654          | 5.391          | 5.507          | 5.026          | 2.877          | 2.617           | 3.205          | 1.524          |
| CORUÑA A              | 19.462         | 24.325           | 23.669           | 18.898         | 14.378         | 12.331         | 9.787          | 6.147          | 5.773           | 5.195          | 1.969          |
| CUENCA                | 2.297          | 2.691            | 2.282            | 1.959          | 1.550          | 1.085          | 864            | 470            | 491             | 423            | 184            |
| GIRONA                | 22.181         | 22.272           | 22.029           | 21.131         | 10.909         | 15.364         | 10.571         | 5.419          | 5.546           | 5.294          | 3.966          |
| GRANADA               | 16.027         | 17.106           | 16.338           | 14.296         | 11.122         | 9.240          | 7.855          | 3.785          | 3.368           | 4.191          | 1.504          |
| GUADALAJARA           | 3.348          | 4.242            | 3.965            | 3.340          | 2.949          | 2.209          | 1.937          | 1.623          | 1.315           | 1.335          | 853            |
| GIPUZKOA              | 18.348         | 17.004           | 16.647           | 14.100         | 12.475         | 11.498         | 8.305          | 5.436          | 4.280           | 4.213          | 2.788          |
| HUELVA                | 4.664          | 5.531            | 5.162            | 4.559          | 3.462          | 2.973          | 2.553          | 1.580          | 1.400           | 1.228          | 977            |
| HUESCA                | 3.741          | 3.570            | 3.487            | 3.236          | 2.593          | 2.401          | 1.794          | 829            | 658             | 590            | 238            |
| JAEN                  | 5.684          | 5.756            | 6.436            | 5.295          | 3.983          | 3.562          | 3.152          | 2.280          | 2.436           | 4.131          | 3.128          |
| LEON                  | 8.066          | 8.020            | 7.761            | 6.858          | 4.519          | 4.085          | 3.129          | 2.152          | 2.048           | 1.806          | 717            |
| LLEIDA                | 7.162          | 7.475            | 7.205            | 6.438          | 5.164          | 3.808          | 2.776          | 1.541          | 1.799           | 1.632          | 514            |
| RIOJA LA              | 5.500          | 8.416            | 8.368            | 5.070          | 4.359          | 3.871          | 2.720          | 1.842          | 1.759           | 1.428          | 1.152          |
| LUGO                  | 3.775          | 5.179            | 5.527            | 4.140          | 3.255          | 2.700          | 1.848          | 1.194          | 1.143           | 962            | 415            |
| MADRID                | 145.609        | 147.112          | 138.977          | 129.662        | 74.953         | 78.306         | 89.557         | 72.471         | 67.466          | 62.906         | 28.896         |
| MALAGA                | 39.098         | 40.735           | 43.437           | 43.547         | 31.949         | 25.592         | 23.007         | 13.183         | 10.762          | 11.611         | 3.852          |
| MURCIA                | 18.611         | 20.428           | 19.401           | 14.914         | 11.243         | 7.697          | 6.799          | 4.561          | 4.275           | 3.824          | 2.173          |
| NAVARRA               | 15.060         | 10.400           | 11.173           | 12.238         | 2.008          | 4.414          | 9.140          | 832            | 3.197           | 3.196          | 1.681          |
| OURENSE               | 4.161          | 4.835            | 5.073            | 4.391          | 3.602          | 3.149          | 2.330          | 1.928          | 1.709           | 1.361          | 911            |
| ASTURIAS              | 25.482         | 22.243           | 22.485           | 17.669         | 15.361         | 12.520         | 8.622          | 6.243          | 5.507           | 5.055          | 3.893          |
| PALENCIA              | 2.608          | 2.432            | 2.493            | 2.617          | 2.048          | 1.884          | 1.585          | 1.175          | 1.027           | 1.094          | 919            |
| PALMAS LAS            | 50.862         | 58.759           | 57.884           | 55.723         | 46.348         | 43.085         | 39.393         | 26.387         | 22.729          | 19.114         | 7.886          |
| PONTEVEDRA            | 15.877         | 18.003           | 17.898           | 14.626         | 9.927          | 8.323          | 8.415          | 4.016          | 4.777           | 4.873          | 3.330          |
| SALAMANCA             | 6.826          | 6.867            | 6.815            | 6.275          | 4.919          | 4.451          | 3.430          | 2.636          | 2.366           | 2.045          | 1.497          |
| STA. CRUZ DE TENERIFI | 41.322         | 41.590           | 40.515           | 39.726         | 27.918         | 24.876         | 28.958         | 15.282         | 12.434          | 14.851         | 6.932          |
| CANTABRIA             | 11.035         | 11.495           | 11.136           | 9.948          | 8.605          | 7.722          | 5.400          | 3.541          | 3.130           | 2.953          | 2.466          |
| SEGOVIA               | 2.776          | 3.347            | 3.351            | 3.120          | 2.396          | 2.235          | 1.388          | 1.048          | 813             | 795            | 472            |
| SEVILLA               | 31.142         | 32.312           | 31.089           | 28.637         | 22.478         | 19.070         | 16.724         | 12.527         | 11.880          | 10.557         | 3.823          |
| SORIA                 | 1.656          | 1.589            | 1.509            | 1.580          | 1.237          | 1.069          | 687            | 554            | 491             | 368            | 232            |
| TARRAGONA             | 15.957         | 15.410           | 15.093           | 13.320         | 11.893         | 11.023         | 7.597          | 4.478          | 4.451           | 4.732          | 2.376          |
| TERUEL                | 2.294          | 2.237            | 2.275            | 2.003          | 1.646          | 1.241          | 857            | 576            | 480             | 469            | 184            |
| TOLEDO                | 10.079         | 11.416           | 10.563           | 8.668          | 6.736          | 5.838          | 5.270          | 4.207          | 3.531           | 3.496          | 1.319          |
| VALENCIA              | 41.354         | 58.526           | 58.567           | 52.110         | 35.390         | 26.432         | 20.957         | 16.354         | 12.529          | 12.593         | 4.847          |
| VALLADOLID            | 11.169         | 10.894           | 10.785           | 10.572         | 3.332          | 4.921          | 5.012          | 2.362          | 2.944           | 3.358          | 2.435          |
| BIZKAIA               | 25.026         | 23.351           | 22.833           | 18.726         | 17.089         | 15.887         | 12.644         | 9.773          | 8.206           | 8.295          | 6.570          |
| ZAMORA                | 2.381          | 2.375            | 2.323            | 2.085          | 1.631          | 1.509          | 1.094          | 779            | 694             | 620            | 179            |
| ZARAGOZA              | 17.422         | 14.745           | 14.408           | 13.613         | 12.099         | 10.756         | 8.614          | 6.416          | 5.443           | 5.874          | 4.315          |
| CEUTA                 | 631            | 599              | 559              | 544            | 526            | 463            | 428            | 377            | 364             | 330            | 86             |
| MELILLA               | 1.034          | 951              | 902              | 877            | 860            | 755            | 649            | 511            | 509             | 502            | 177            |
| <b>TOTAL</b>          | <b>975.091</b> | <b>1.043.199</b> | <b>1.012.532</b> | <b>913.363</b> | <b>674.380</b> | <b>608.339</b> | <b>552.210</b> | <b>366.931</b> | <b>331.002</b>  | <b>329.690</b> | <b>170.460</b> |

\* Perceptores de ERTE COVID-19: Personas con derecho a percibir prestación contributiva por ERTE COVID-19 en el mes.

# DEMANDANTES DE EMPLEO, PARO REGISTRADO, CONTRATOS Y PRESTACIONES

NOVIEMBRE 2021

## PERCEPTORES DE PRESTACIÓN CONTRIBUTIVA POR ERTE COVID-19 POR CCAA (\*)

| C. Autónomas           | Perceptores      |                  |                  |                  |                  |                    |                 |                   |                   |  |
|------------------------|------------------|------------------|------------------|------------------|------------------|--------------------|-----------------|-------------------|-------------------|--|
|                        | ABRIL<br>2020    | MAYO<br>2020     | JUNIO<br>2020    | JULIO<br>2020    | AGOSTO<br>2020   | SEPTIEMBRE<br>2020 | OCTUBRE<br>2020 | NOVIEMBRE<br>2020 | DICIEMBRE<br>2020 |  |
| ANDALUCIA              | 380.971          | 499.176          | 410.441          | 285.220          | 211.853          | 180.403            | 121.714         | 134.134           | 140.264           |  |
| ARAGON                 | 65.958           | 103.513          | 82.554           | 49.507           | 33.919           | 25.438             | 17.679          | 22.884            | 20.105            |  |
| PRINCIPADO DE ASTURIAS | 41.121           | 58.753           | 47.002           | 30.670           | 2.1665           | 17.693             | 14.851          | 23.236            | 28.495            |  |
| ILLES BALEARS          | 109.201          | 141.799          | 136.112          | 109.722          | 82.936           | 79.562             | 80.487          | 49.523            | 40.581            |  |
| CANARIAS               | 202.631          | 232.632          | 194.390          | 153.600          | 122.368          | 111.336            | 105.180         | 102.845           | 96.722            |  |
| CANTABRIA              | 28.566           | 41.246           | 30.669           | 18.232           | 12.242           | 9.423              | 7.157           | 7.889             | 11.061            |  |
| CASTILLA-LA MANCHA     | 96.612           | 115.348          | 85.277           | 52.299           | 39.622           | 33.956             | 21.808          | 22.109            | 22.323            |  |
| CASTILLA Y LEON        | 108.560          | 155.717          | 124.138          | 71.158           | 47.263           | 41.235             | 33.276          | 43.863            | 46.593            |  |
| CATALUÑA               | 447.522          | 635.254          | 592.216          | 387.705          | 307.696          | 254.663            | 210.092         | 228.664           | 229.085           |  |
| COM. VALENCIANA        | 288.244          | 354.794          | 292.101          | 177.931          | 122.351          | 107.650            | 76.928          | 79.198            | 70.496            |  |
| EXTREMADURA            | 29.537           | 44.599           | 33.302           | 20.916           | 13.686           | 11.631             | 8.014           | 7.827             | 7.535             |  |
| GALICIA                | 140.639          | 176.572          | 133.811          | 79.765           | 49.385           | 42.572             | 31.824          | 43.181            | 44.933            |  |
| COM. DE MADRID         | 379.248          | 512.125          | 442.744          | 369.919          | 280.680          | 242.343            | 176.415         | 155.718           | 152.502           |  |
| REGION DE MURCIA       | 55.499           | 79.764           | 58.546           | 33.359           | 24.189           | 18.089             | 14.847          | 18.957            | 18.793            |  |
| COM. FORAL DE NAVARRA  | 34.170           | 48.255           | 43.362           | 22.346           | 11.405           | 12.913             | 9.607           | 12.091            | 16.893            |  |
| PAIS VASCO             | 133.986          | 161.346          | 129.675          | 81.963           | 53.553           | 49.061             | 38.073          | 44.442            | 52.308            |  |
| LA RIOJA               | 19.132           | 23.436           | 18.370           | 9.700            | 9.478            | 7.092              | 4.946           | 6.074             | 6.075             |  |
| CEUTA                  | 3.032            | 3.333            | 2.225            | 1.258            | 918              | 768                | 572             | 677               | 670               |  |
| MELILLA                | 1.301            | 3.126            | 2.218            | 1.361            | 1.106            | 950                | 562             | 769               | 950               |  |
| <b>TOTAL</b>           | <b>2.565.930</b> | <b>3.390.788</b> | <b>2.859.153</b> | <b>1.956.631</b> | <b>1.446.315</b> | <b>1.246.778</b>   | <b>974.032</b>  | <b>1.004.081</b>  | <b>1.006.384</b>  |  |

| C. Autónomas           | Perceptores    |                  |                  |                |                |                |                |                |                    |                 |                   |
|------------------------|----------------|------------------|------------------|----------------|----------------|----------------|----------------|----------------|--------------------|-----------------|-------------------|
|                        | ENERO<br>2021  | FEBRERO<br>2021  | MARZO<br>2021    | ABRIL<br>2021  | MAYO<br>2021   | JUNIO<br>2021  | JULIO<br>2021  | AGOSTO<br>2021 | SEPTIEMBRE<br>2021 | OCTUBRE<br>2021 | NOVIEMBRE<br>2021 |
| ANDALUCIA              | 130.857        | 143.153          | 142.193          | 130.060        | 96.745         | 82.372         | 70.316         | 44.229         | 39.969             | 41.568          | 17.519            |
| ARAGON                 | 23.457         | 20.552           | 20.170           | 18.852         | 16.338         | 14.398         | 11.265         | 7.821          | 6.581              | 6.933           | 4.737             |
| PRINCIPADO DE ASTURIAS | 25.482         | 22.243           | 22.485           | 17.669         | 15.361         | 12.520         | 8.622          | 6.243          | 5.507              | 5.055           | 3.893             |
| ILLES BALEARS          | 40.872         | 44.686           | 44.179           | 43.351         | 38.074         | 37.012         | 49.042         | 30.007         | 23.266             | 22.549          | 14.089            |
| CANARIAS               | 92.184         | 100.349          | 98.399           | 95.449         | 74.266         | 67.961         | 68.351         | 41.669         | 35.163             | 33.965          | 14.818            |
| CANTABRIA              | 11.035         | 11.495           | 11.136           | 9.948          | 8.605          | 7.722          | 5.400          | 3.541          | 3.130              | 2.953           | 2.466             |
| CASTILLA-LA MANCHA     | 24.562         | 29.921           | 27.126           | 21.721         | 16.244         | 13.530         | 12.193         | 8.916          | 7.750              | 7.510           | 3.668             |
| CASTILLA Y LEON        | 44.781         | 45.039           | 44.193           | 41.681         | 26.777         | 26.483         | 20.657         | 13.683         | 12.968             | 12.865          | 7.437             |
| CATALUÑA               | 210.462        | 213.928          | 204.888          | 183.969        | 142.709        | 131.286        | 103.534        | 65.983         | 63.716             | 69.962          | 39.511            |
| COM. VALENCIANA        | 79.879         | 110.584          | 108.513          | 99.254         | 73.618         | 56.697         | 42.544         | 31.215         | 25.063             | 24.301          | 9.546             |
| EXTREMADURA            | 11.523         | 14.700           | 12.242           | 8.603          | 6.828          | 5.164          | 4.704          | 2.904          | 3.104              | 2.870           | 988               |
| GALICIA                | 43.275         | 52.342           | 52.167           | 42.055         | 31.162         | 26.503         | 22.380         | 13.285         | 13.402             | 12.391          | 6.625             |
| COM. DE MADRID         | 145.609        | 147.112          | 138.977          | 129.662        | 74.953         | 78.306         | 89.557         | 72.471         | 67.466             | 62.906          | 28.896            |
| REGION DE MURCIA       | 18.611         | 20.428           | 19.401           | 14.914         | 11.243         | 7.697          | 6.799          | 4.561          | 4.275              | 3.824           | 2.173             |
| COM. FORAL DE NAVARRA  | 15.060         | 10.400           | 11.173           | 12.238         | 2.008          | 4.414          | 9.140          | 832            | 3.197              | 3.196           | 1.681             |
| PAIS VASCO             | 50.277         | 46.301           | 45.461           | 37.446         | 33.704         | 31.185         | 23.909         | 16.841         | 13.813             | 14.582          | 10.998            |
| LA RIOJA               | 5.500          | 8.416            | 8.368            | 5.070          | 4.359          | 3.871          | 2.720          | 1.842          | 1.759              | 1.428           | 1.152             |
| CEUTA                  | 631            | 599              | 559              | 544            | 526            | 463            | 428            | 377            | 364                | 330             | 86                |
| MELILLA                | 1.034          | 951              | 902              | 877            | 860            | 755            | 649            | 511            | 509                | 502             | 177               |
| <b>TOTAL</b>           | <b>975.091</b> | <b>1.043.199</b> | <b>1.012.532</b> | <b>913.363</b> | <b>674.380</b> | <b>608.339</b> | <b>552.210</b> | <b>366.931</b> | <b>331.002</b>     | <b>329.690</b>  | <b>170.460</b>    |

\* Perceptores de ERTE COVID-19: Personas con derecho a percibir prestación contributiva por ERTE COVID-19 en el mes.