

DATOS DE LOS REGISTROS DEL  
SERVICIO PÚBLICO DE EMPLEO ESTATAL

---

**DEMANDANTES DE  
EMPLEO, PARO,  
CONTRATOS Y  
PRESTACIONES POR  
D E S E M P L E O**

**FEBRERO**

**2022**





## **CONTENIDO**

	Pág.
PARO REGISTRADO	5
CONTRATOS	11
ANEXO 1 Demandantes de Empleo y Paro Registrado	17
ANEXO 2 Contratos Registrados	43
PRESTACIONES	59

**PARO REGISTRADO**

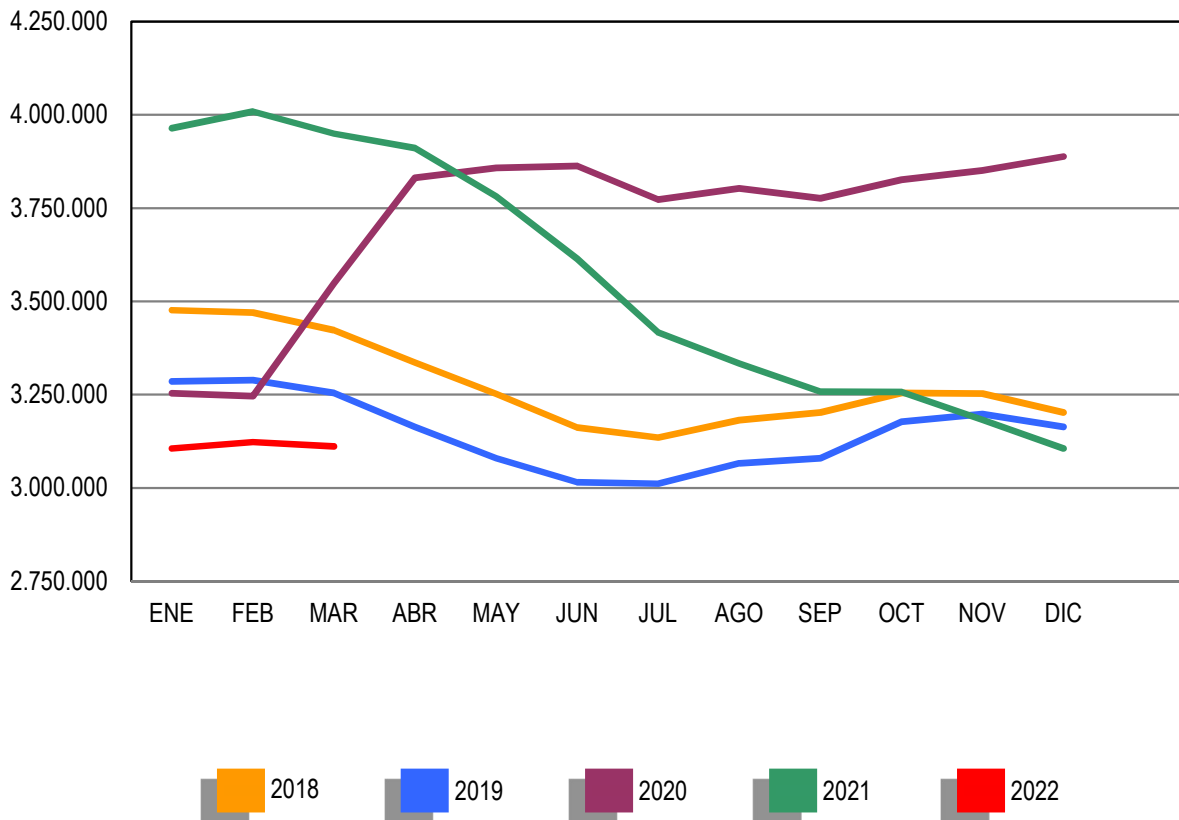
El número de desempleados registrados en las Oficinas de los Servicios Públicos de Empleo, al finalizar el mes de febrero, ha descendido en 11.394 parados en relación con el mes anterior. En valores relativos, el descenso del paro ha sido de un -0,36%. De esta forma, el paro registrado se ha situado en 3.111.684.

En febrero de 2021 el desempleo subió en 44.436 personas en relación al mes anterior. Por otra parte, respecto a febrero de 2021, el paro ha descendido en 897.105 personas (-22,38%).

En términos desestacionalizados, el paro registrado baja en 35.734 personas. Para realizar la estimación se han utilizado los mismos coeficientes que en la publicación técnica "Síntesis de Indicadores Económicos" del Ministerio de Asuntos Económicos y Transformación Digital.

### EVOLUCIÓN DEL PARO REGISTRADO

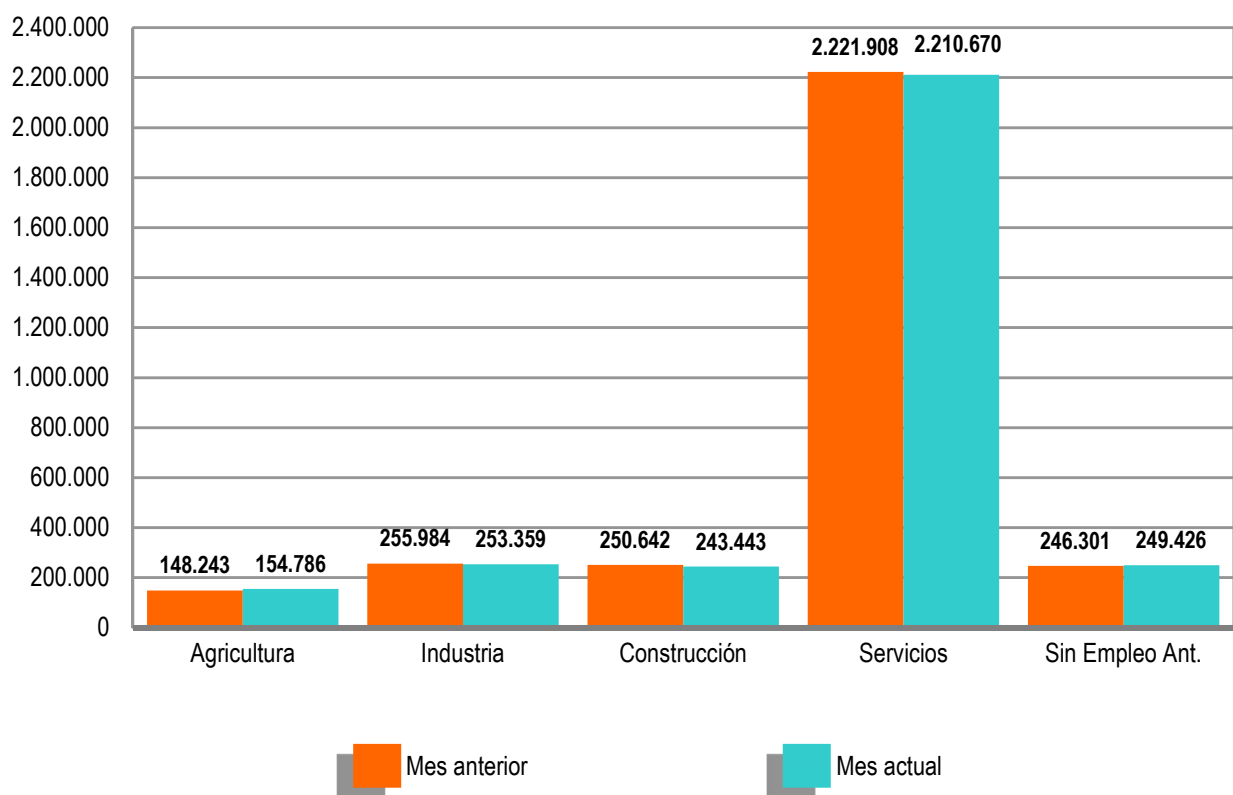
2018 - 2022



Por sectores económicos con respecto a enero el paro registrado asciende en Agricultura 6.543 (4,41%) y entre el colectivo Sin Empleo Anterior 3.125 (1,27%); y desciende en Servicios 11.238 (-0,51%), Construcción 7.199 (-2,87%) e Industria 2.625 (-1,03%).

## PARO REGISTRADO POR SECTORES

### COMPARACIÓN CON EL MES ANTERIOR



El desempleo masculino se sitúa en 1.271.037 al descender en 10.578 (-0,83%) y el femenino en 1.840.647, baja 816 (-0,04%) en relación al mes de enero. Si lo comparamos con febrero de 2021, el paro masculino cae en 432.973 (-25,41%) y el femenino baja en 464.132 (-20,14%).

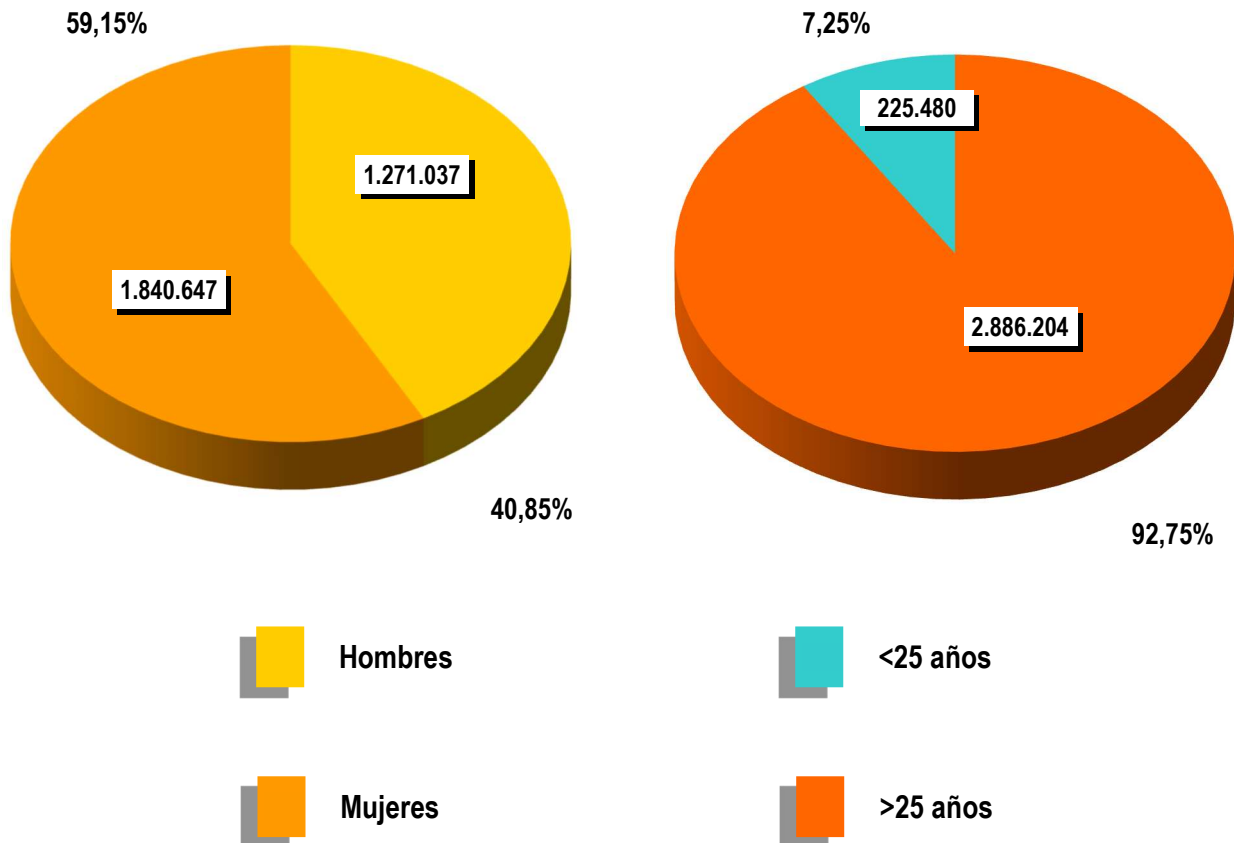
Por su parte, el desempleo de los jóvenes menores de 25 años sube en el mes de febrero en 6.005 personas (2,74%) respecto al mes anterior. El paro de 25 y más años baja en 17.399 (-0,60%).

El paro registrado en el segundo mes de 2022 baja en 9 Comunidades Autónomas, las caídas más acusadas se producen en: Madrid (-15.770), Canarias (-2.022) e Illes Balears (-1.931). Las 8 restantes suben y entre ellas destacan: Andalucía (4.394), Región de Murcia (1.205) y Comunidad Valenciana (1.087).

En cuanto a las provincias, el desempleo registrado desciende en 26 encabezadas por Madrid (-15.770), Huelva (-2.354) e Illes Balears (-1.931). Aumenta en las 26 restantes, entre éstas destacan los incrementos de Jaén (4.981), Granada (1.463) y Murcia (1.205)

### PARO REGISTRADO POR SEXO Y EDAD

FEBRERO 2022



**CONTRATOS**

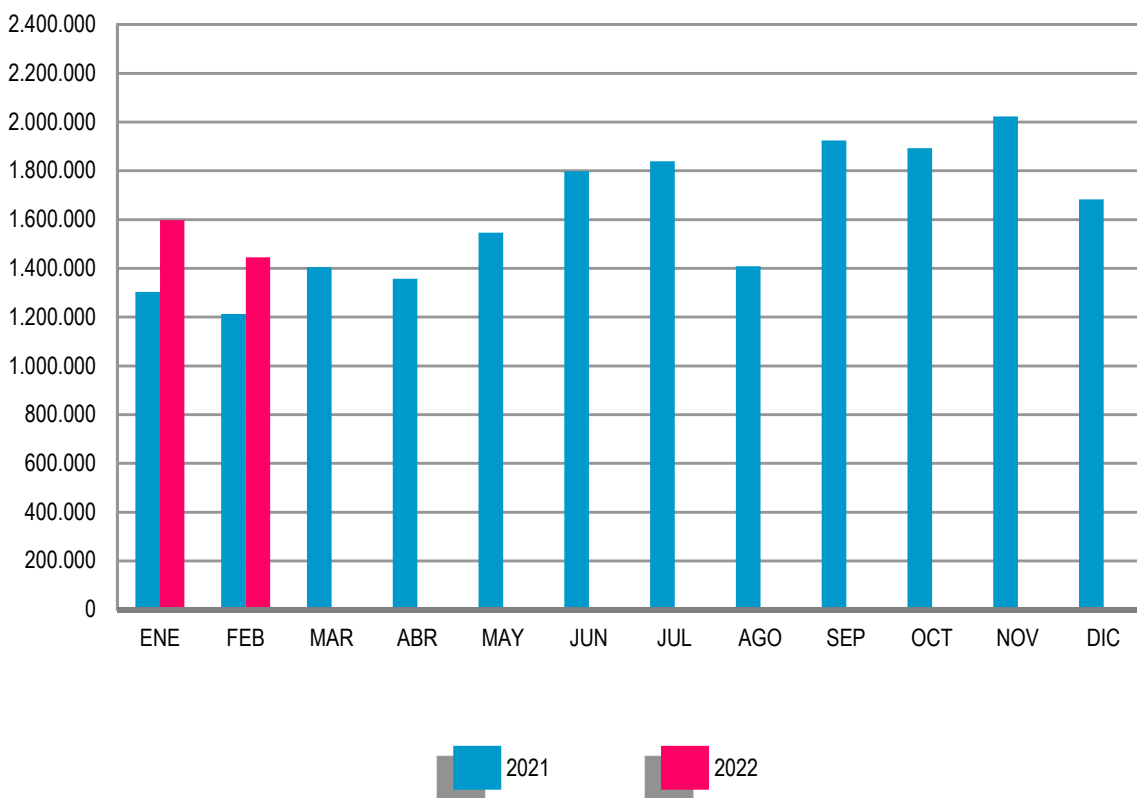


El número total de contratos registrados durante el mes de febrero ha sido de 1.444.057. Supone una subida de 231.773 (19,12%) sobre el mismo mes del año 2021. Por su parte, la contratación acumulada en los primeros dos meses de 2022 ha alcanzado la cifra de 3.040.389, lo que supone 525.676 contratos más (20,90%) que en igual periodo del año anterior.

En febrero de 2022 se han registrado 316.841 contratos de trabajo de carácter indefinido. Representan el 21,94% de todos los contratos. Supone un incremento de 184.410 (139,25%) sobre igual mes del año anterior. En magnitudes acumuladas, se han realizado 555.513 contratos por tiempo indefinido hasta febrero de 2022. Representa un ascenso de 298.891 (116,47%) sobre el mismo periodo del año 2021

### EVOLUCIÓN MENSUAL DE LOS CONTRATOS REGISTRADOS

2021- 2022



Los contratos indefinidos del mes de febrero se dividen, en cuanto a la duración de su jornada, en 173.960 a tiempo completo y 142.881 a tiempo parcial. Los primeros han tenido una subida, respecto a febrero de 2021, de 87.800 (101,90%) y los segundos se han incrementado en 96.610 (208,79%).

### EVOLUCIÓN MENSUAL DE LOS CONTRATOS INDEFINIDOS A TIEMPO COMPLETO

2021 - 2022

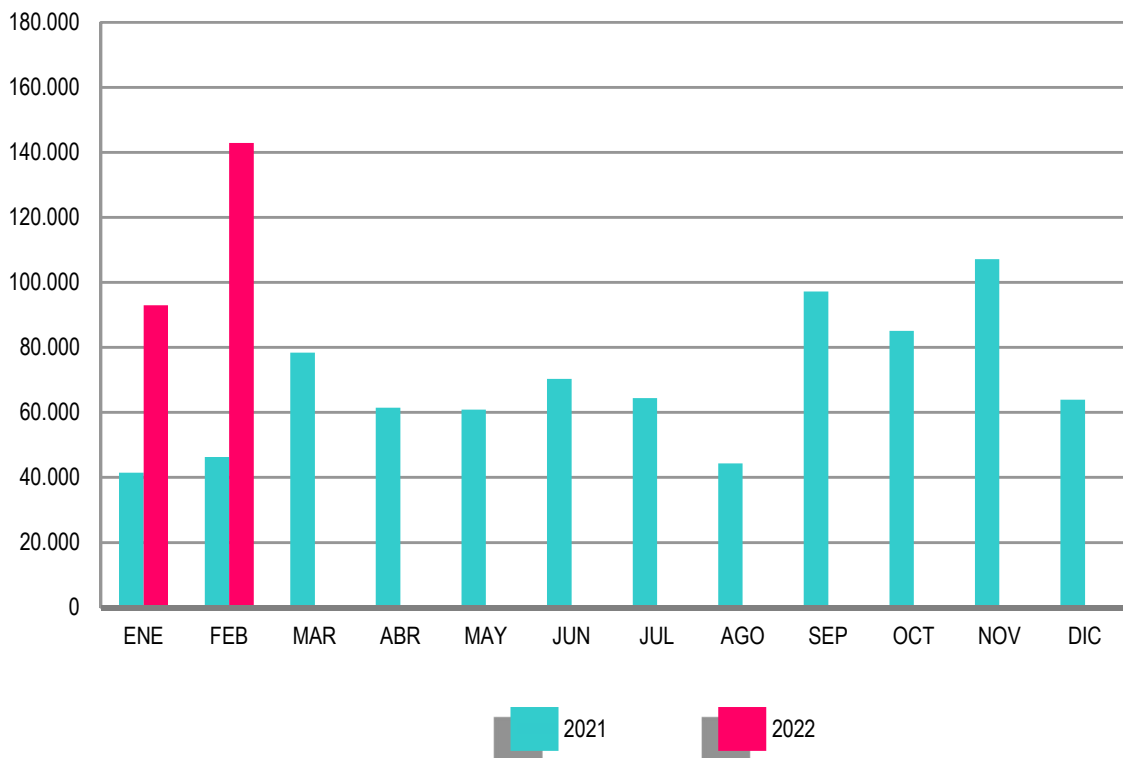


En términos acumulados, los contratos indefinidos a tiempo completo alcanzan en los dos primeros meses de este ejercicio un total de 319.696; un 89,22% más que en igual periodo del año 2021. Los contratos indefinidos a tiempo parcial, que suponen un total de 235.817, registran un ascenso del 168,99% en relación a igual periodo del año anterior.

El resto de contratos, hasta completar el total de 1.444.057 del mes de febrero de 2022, son 7.508 de carácter formativo y 1.119.708 otro tipo de contratos temporales. Dentro de este último grupo destacan: Eventuales por Circunstancia de la Producción -de jornada a tiempo completo- con el 25,59% seguido de Obra o Servicio Determinado -de jornada a tiempo completo- con el 20,90% del total de todos los contratos. Los contratos temporales con jornada a tiempo parcial suponen el 25,20%.

### EVOLUCIÓN MENSUAL DE LOS CONTRATOS INDEFINIDOS A TIEMPO PARCIAL

2021 - 2022



**ANEXO 1**

**DEMANDANTES DE  
EMPLEO Y PARO  
REGISTRADO**

FEBRERO 2022

**DEMANDANTES DE EMPLEO SEGÚN COLECTIVO POR SEXO, EDAD Y SECTOR DE ACTIVIDAD ECONÓMICA**

	TOTAL	OCUPADOS	CON DISP. LIMIT/ DDAN EMPL. ESPEC.*	DENOS		
				TOTAL	OTROS NO OCUPADOS /TEASS	PARADOS REGISTRADOS
TOTAL	4.685.663	1.065.353	281.291	3.339.019	227.335	3.111.684
SEXO:						
HOMBRES	1.941.291	448.639	138.164	1.354.488	83.451	1.271.037
MUJERES	2.744.372	616.714	143.127	1.984.531	143.884	1.840.647
MENORES DE 25 AÑOS:						
HOMBRES	171.436	20.370	8.076	142.990	27.650	115.340
MUJERES	167.222	19.469	4.858	142.895	32.755	110.140
TOTAL	338.658	39.839	12.934	285.885	60.405	225.480
MAYORES DE 25 AÑOS:						
HOMBRES	1.769.855	428.269	130.088	1.211.498	55.801	1.155.697
MUJERES	2.577.150	597.245	138.269	1.841.636	111.129	1.730.507
TOTAL	4.347.005	1.025.514	268.357	3.053.134	166.930	2.886.204
SECTOR:						
AGRICULTURA	343.089	127.097	14.696	201.296	46.510	154.786
INDUSTRIA	421.084	123.078	29.352	268.654	15.295	253.359
CONSTRUCCIÓN	329.139	42.210	22.345	264.584	21.141	243.443
SERVICIOS	3.266.643	767.537	189.232	2.309.874	99.204	2.210.670
SIN EMPLEO ANTERIOR	325.708	5.431	25.666	294.611	45.185	249.426

**DEMANDANTES DE EMPLEO SEGÚN COLECTIVO POR COMUNIDADES AUTÓNOMAS**

COMUNIDADES AUTÓNOMAS	TOTAL	OCUPADOS	CON DISP. LIMIT/ DDAN EMPL. ESPEC.*	DENOS		
				TOTAL	OTROS NO OCUPADOS /TEASS	PARADOS REGISTRADOS
ANDALUCIA	1.198.094	234.927	54.900	908.267	98.308	809.959
ARAGON	90.086	20.644	4.450	64.992	3.829	61.163
PRINCIPADO DE ASTURIAS	86.655	10.033	4.803	71.819	5.630	66.189
ILLES BALEARS	125.164	64.573	5.335	55.256	2.752	52.504
CANARIAS	285.029	52.916	16.998	215.115	9.981	205.134
CANTABRIA	48.741	5.731	3.454	39.556	2.025	37.531
CASTILLA-LA MANCHA	189.231	20.778	10.168	158.285	8.366	149.919
CASTILLA Y LEON	173.889	19.670	16.500	137.719	7.069	130.650
CATALUÑA	515.715	96.975	34.023	384.717	13.057	371.660
COM. VALENCIANA	606.365	186.131	40.443	379.791	19.408	360.383
EXTREMADURA	142.996	26.910	6.891	109.195	14.925	94.270
GALICIA	216.074	27.512	22.876	165.686	11.177	154.509
COM. DE MADRID	457.978	73.167	28.358	356.453	16.266	340.187
REGION DE MURCIA	137.805	32.183	7.015	98.607	3.791	94.816
COM. FORAL DE NAVARRA	45.854	8.461	2.417	34.976	1.283	33.693
PAIS VASCO	323.856	179.805	20.375	123.676	7.861	115.815
LA RIOJA	20.061	3.008	1.001	16.052	751	15.301
CEUTA	12.279	992	474	10.813	443	10.370
MELILLA	9.791	937	810	8.044	413	7.631
<b>TOTAL</b>	<b>4.685.663</b>	<b>1.065.353</b>	<b>281.291</b>	<b>3.339.019</b>	<b>227.335</b>	<b>3.111.684</b>

(\*) Son aquellos demandantes, sin empleo, que indican en su solicitud condiciones especiales de trabajo (ej: sólo a domicilio, teletrabajo, en el extranjero, etc)

FEBRERO 2022

**DEMANDANTES DE EMPLEO NO OCUPADOS (DENOS) POR SEXO, EDAD Y SECTOR DE ACTIVIDAD ECONÓMICA**

	TOTAL	VARIACIÓN			
		MENSUAL		ANUAL	
		ABSOLUTA	RELATIVA	ABSOLUTA	RELATIVA
TOTAL	3.339.019	-4.457	-0,13	-967.116	-22,46
SEXO:					
HOMBRES	1.354.488	-7.744	-0,57	-466.371	-25,61
MUJERES	1.984.531	3.287	0,17	-500.745	-20,15
MENORES DE 25 AÑOS:					
HOMBRES	142.990	4.531	3,27	-98.792	-40,86
MUJERES	142.895	4.596	3,32	-96.332	-40,27
TOTAL	285.885	9.127	3,30	-195.124	-40,57
MAYORES DE 25 AÑOS:					
HOMBRES	1.211.498	-12.275	-1,00	-367.579	-23,28
MUJERES	1.841.636	-1.309	-0,07	-404.413	-18,01
TOTAL	3.053.134	-13.584	-0,44	-771.992	-20,18
SECTOR:					
AGRICULTURA	201.296	10.392	5,44	-40.182	-16,64
INDUSTRIA	268.654	-2.544	-0,94	-66.134	-19,75
CONSTRUCCIÓN	264.584	-7.019	-2,58	-70.180	-20,96
SERVICIOS	2.309.874	-10.177	-0,44	-655.971	-22,12
SIN EMPLEO ANTERIOR	294.611	4.891	1,69	-134.649	-31,37

**DEMANDANTES DE EMPLEO NO OCUPADOS (DENOS) POR COMUNIDADES AUTÓNOMAS**

COMUNIDADES AUTÓNOMAS	TOTAL	VARIACIÓN			
		MENSUAL		ANUAL	
		ABSOLUTA	RELATIVA	ABSOLUTA	RELATIVA
ANDALUCIA	908.267	8.081	0,90	-209.494	-18,74
ARAGON	64.992	-155	-0,24	-28.407	-30,41
PRINCIPADO DE ASTURIAS	71.819	-154	-0,21	-20.748	-22,41
ILLES BALEARS	55.256	-1.953	-3,41	-35.970	-39,43
CANARIAS	215.115	-1.868	-0,86	-85.235	-28,38
CANTABRIA	39.556	66	0,17	-7.137	-15,28
CASTILLA-LA MANCHA	158.285	4.165	2,70	-43.840	-21,69
CASTILLA Y LEON	137.719	477	0,35	-47.010	-25,45
CATALUÑA	384.717	-34	-0,01	-153.137	-28,47
COM. VALENCIANA	379.791	1.162	0,31	-103.308	-21,38
EXTREMADURA	109.195	353	0,32	-23.497	-17,71
GALICIA	165.686	698	0,42	-34.284	-17,14
COM. DE MADRID	356.453	-17.437	-4,66	-111.431	-23,82
REGION DE MURCIA	98.607	1.199	1,23	-30.254	-23,48
COM. FORAL DE NAVARRA	34.976	859	2,52	-10.030	-22,29
PAIS VASCO	123.676	-97	-0,08	-14.726	-10,64
LA RIOJA	16.052	113	0,71	-4.901	-23,39
CEUTA	10.813	188	1,77	-2.332	-17,74
MELILLA	8.044	-120	-1,47	-1.375	-14,60
<b>TOTAL</b>	<b>3.339.019</b>	<b>-4.457</b>	<b>-0,13</b>	<b>-967.116</b>	<b>-22,46</b>

FEBRERO 2022

**PARO REGISTRADO POR SEXO, EDAD Y SECTOR DE ACTIVIDAD ECONÓMICA**

	TOTAL	VARIACIÓN			
		MENSUAL		ANUAL	
		ABSOLUTA	RELATIVA	ABSOLUTA	RELATIVA
TOTAL	3.111.684	-11.394	-0,36	-897.105	-22,38
SEXO:					
HOMBRES	1.271.037	-10.578	-0,83	-432.973	-25,41
MUJERES	1.840.647	-816	-0,04	-464.132	-20,14
MENORES DE 25 AÑOS:					
HOMBRES	115.340	2.850	2,53	-73.080	-38,79
MUJERES	110.140	3.155	2,95	-67.843	-38,12
TOTAL	225.480	6.005	2,74	-140.923	-38,46
MAYORES DE 25 AÑOS:					
HOMBRES	1.155.697	-13.428	-1,15	-359.893	-23,75
MUJERES	1.730.507	-3.971	-0,23	-396.289	-18,63
TOTAL	2.886.204	-17.399	-0,60	-756.182	-20,76
SECTOR:					
AGRICULTURA	154.786	6.543	4,41	-36.798	-19,21
INDUSTRIA	253.359	-2.625	-1,03	-63.683	-20,09
CONSTRUCCIÓN	243.443	-7.199	-2,87	-68.725	-22,02
SERVICIOS	2.210.670	-11.238	-0,51	-625.247	-22,05
SIN EMPLEO ANTERIOR	249.426	3.125	1,27	-102.652	-29,16

**PARO REGISTRADO POR COMUNIDADES AUTÓNOMAS**

COMUNIDADES AUTÓNOMAS	TOTAL	VARIACIÓN			
		MENSUAL		ANUAL	
		ABSOLUTA	RELATIVA	ABSOLUTA	RELATIVA
ANDALUCIA	809.959	4.394	0,55	-192.145	-19,17
ARAGON	61.163	-186	-0,30	-25.995	-29,83
PRINCIPADO DE ASTURIAS	66.189	-100	-0,15	-19.592	-22,84
ILLES BALEARS	52.504	-1.931	-3,55	-32.077	-37,92
CANARIAS	205.134	-2.022	-0,98	-78.343	-27,64
CANTABRIA	37.531	103	0,28	-6.955	-15,63
CASTILLA-LA MANCHA	149.919	947	0,64	-45.071	-23,11
CASTILLA Y LEON	130.650	581	0,45	-44.102	-25,24
CATALUÑA	371.660	-142	-0,04	-140.630	-27,45
COM. VALENCIANA	360.383	1.087	0,30	-95.775	-21,00
EXTREMADURA	94.270	-996	-1,05	-19.668	-17,26
GALICIA	154.509	577	0,37	-30.719	-16,58
COM. DE MADRID	340.187	-15.770	-4,43	-106.914	-23,91
REGION DE MURCIA	94.816	1.205	1,29	-28.514	-23,12
COM. FORAL DE NAVARRA	33.693	876	2,67	-9.293	-21,62
PAIS VASCO	115.815	-129	-0,11	-13.213	-10,24
LA RIOJA	15.301	-23	-0,15	-4.794	-23,86
CEUTA	10.370	238	2,35	-2.113	-16,93
MELILLA	7.631	-103	-1,33	-1.192	-13,51
<b>TOTAL</b>	<b>3.111.684</b>	<b>-11.394</b>	<b>-0,36</b>	<b>-897.105</b>	<b>-22,38</b>

FEBRERO 2022

**PARO REGISTRADO. VARIACIÓN MENSUAL SEGÚN SECTOR DE ACTIVIDAD ECONÓMICA**

	TOTAL	AGRICULTURA	INDUSTRIA	CONSTRUCCIÓN	SERVICIOS	SIN EMPLEO ANTERIOR
2011	68.260	8.614	3.559	2.550	39.569	13.968
2012	112.269	11.219	10.269	15.656	59.230	15.895
2013	59.444	7.987	1.581	1.377	39.788	8.711
2014	-1.949	7.909	-4.948	-6.150	-3.752	4.992
2015	-13.538	467	-6.535	-10.091	-223	2.844
2016	2.231	14.029	-3.994	-6.724	-9.753	8.673
2017	-9.355	9.734	-3.388	-6.676	-13.738	4.713
2018	-6.280	10.846	-4.010	-3.800	-15.133	5.817
2019	3.279	9.885	-2.304	-4.647	-7.581	7.926
2020	-7.806	2.855	-2.259	-4.819	-9.485	5.902
2021	44.436	6.174	629	-5.116	36.877	5.872
2022	-11.394	6.543	-2.625	-7.199	-11.238	3.125



**EVOLUCIÓN MENSUAL DEL PARO REGISTRADO**

	AÑO 2021			AÑO 2022		
	TOTAL	% DE VARIACIÓN		TOTAL	% DE VARIACIÓN	
		MENSUAL	ANUAL		MENSUAL	ANUAL
ENERO	3.964.353	1,96	21,84	3.123.078	0,55	-21,22
<b>FEBRERO</b>	<b>4.008.789</b>	<b>1,12</b>	<b>23,50</b>	<b>3.111.684</b>	<b>-0,36</b>	<b>-22,38</b>
MARZO	3.949.640	-1,48	11,31			
ABRIL	3.910.628	-0,99	2,07			
MAYO	3.781.250	-3,31	-1,98			
JUNIO	3.614.339	-4,41	-6,43			
JULIO	3.416.498	-5,47	-9,45			
AGOSTO	3.333.915	-2,42	-12,33			
SEPTIEMBRE	3.257.802	-2,28	-13,73			
OCTUBRE	3.257.068	-0,02	-14,87			
NOVIEMBRE	3.182.687	-2,28	-17,36			
DICIEMBRE	3.105.905	-2,41	-20,12			

**EVOLUCIÓN MENSUAL DEL PARO REGISTRADO (SERIES)**

FEBRERO	TOTAL	VARIACIONES			
		MENSUAL		ANUAL	
		ABSOLUTA	RELATIVA	ABSOLUTA	RELATIVA
2011	4.299.263	68.260	1,61	168.638	4,08
2012	4.712.098	112.269	2,44	412.835	9,60
2013	5.040.222	59.444	1,19	328.124	6,96
2014	4.812.486	-1.949	-0,04	-227.736	-4,52
2015	4.512.153	-13.538	-0,30	-300.333	-6,24
2016	4.152.986	2.231	0,05	-359.167	-7,96
2017	3.750.876	-9.355	-0,25	-402.110	-9,68
2018	3.470.248	-6.280	-0,18	-280.628	-7,48
2019	3.289.040	3.279	0,10	-181.208	-5,22
2020	3.246.047	-7.806	-0,24	-42.993	-1,31
2021	4.008.789	44.436	1,12	762.742	23,50
2022	3.111.684	-11.394	-0,36	-897.105	-22,38

**PARO REGISTRADO SEGÚN SEXO Y EDAD. SERIES**

	TOTAL	HOMBRES	MUJERES	MENORES DE 25 AÑOS			RESTO EDADES		
				TOTAL	HOMBRES	MUJERES	TOTAL	HOMBRES	MUJERES
<b>AÑO 2018</b>									
ENERO	3.476.528	1.475.479	2.001.049	267.794	136.381	131.413	3.208.734	1.339.098	1.869.636
<b>FEBRERO</b>	<b>3.470.248</b>	<b>1.472.370</b>	<b>1.997.878</b>	<b>276.142</b>	<b>140.963</b>	<b>135.179</b>	<b>3.194.106</b>	<b>1.331.407</b>	<b>1.862.699</b>
MARZO	3.422.551	1.454.120	1.968.431	274.368	140.742	133.626	3.148.183	1.313.378	1.834.805
ABRIL	3.335.868	1.398.960	1.936.908	266.899	135.873	131.026	3.068.969	1.263.087	1.805.882
MAYO	3.252.130	1.347.140	1.904.990	257.056	130.077	126.979	2.995.074	1.217.063	1.778.011
JUNIO	3.162.162	1.295.352	1.866.810	240.174	122.482	117.692	2.921.988	1.172.870	1.749.118
JULIO	3.135.021	1.279.579	1.855.442	237.651	119.765	117.886	2.897.370	1.159.814	1.737.556
AGOSTO	3.182.068	1.306.994	1.875.074	240.840	120.248	120.592	2.941.228	1.186.746	1.754.482
SEPTIEMBRE	3.202.509	1.313.151	1.889.358	263.605	131.753	131.852	2.938.904	1.181.398	1.757.506
OCTUBRE	3.254.703	1.340.190	1.914.513	274.329	137.620	136.709	2.980.374	1.202.570	1.777.804
NOVIEMBRE	3.252.867	1.342.941	1.909.926	264.590	133.577	131.013	2.988.277	1.209.364	1.778.913
DICIEMBRE	3.202.297	1.337.244	1.865.053	247.212	125.902	121.310	2.955.085	1.211.342	1.743.743
<b>AÑO 2019</b>									
ENERO	3.285.761	1.360.448	1.925.313	257.464	131.056	126.408	3.028.297	1.229.392	1.798.905
<b>FEBRERO</b>	<b>3.289.040</b>	<b>1.360.225</b>	<b>1.928.815</b>	<b>268.399</b>	<b>136.656</b>	<b>131.743</b>	<b>3.020.641</b>	<b>1.223.569</b>	<b>1.797.072</b>
MARZO	3.255.084	1.338.897	1.916.187	266.738	135.919	130.819	2.988.346	1.202.978	1.785.368
ABRIL	3.163.566	1.298.708	1.864.858	251.546	127.960	123.586	2.912.020	1.170.748	1.741.272
MAYO	3.079.491	1.250.812	1.828.679	240.259	121.524	118.735	2.839.232	1.129.288	1.709.944
JUNIO	3.015.686	1.218.056	1.797.630	224.289	114.807	109.482	2.791.397	1.103.249	1.688.148
JULIO	3.011.433	1.216.487	1.794.946	219.575	111.972	107.603	2.791.858	1.104.515	1.687.343
AGOSTO	3.065.804	1.247.538	1.818.266	225.757	113.953	111.804	2.840.047	1.133.585	1.706.462
SEPTIEMBRE	3.079.711	1.250.720	1.828.991	248.451	124.869	123.582	2.831.260	1.125.851	1.705.409
OCTUBRE	3.177.659	1.304.137	1.873.522	266.302	135.021	131.281	2.911.357	1.169.116	1.742.241
NOVIEMBRE	3.198.184	1.317.686	1.880.498	265.598	135.296	130.302	2.932.586	1.182.390	1.750.196
DICIEMBRE	3.163.605	1.328.396	1.835.209	246.706	126.844	119.862	2.916.899	1.201.552	1.715.347
<b>AÑO 2020</b>									
ENERO	3.253.853	1.356.980	1.896.873	254.240	131.085	123.155	2.999.613	1.225.895	1.773.718
<b>FEBRERO</b>	<b>3.246.047</b>	<b>1.349.975</b>	<b>1.896.072</b>	<b>261.448</b>	<b>134.821</b>	<b>126.627</b>	<b>2.984.599</b>	<b>1.215.154</b>	<b>1.769.445</b>
MARZO	3.548.312	1.528.942	2.019.370	287.560	148.441	139.119	3.260.752	1.380.501	1.880.251
ABRIL	3.831.203	1.679.403	2.151.800	318.822	165.450	153.372	3.512.381	1.513.953	1.998.428
MAYO	3.857.776	1.666.098	2.191.678	326.574	168.228	158.346	3.531.202	1.497.870	2.033.332
JUNIO	3.862.883	1.646.965	2.215.918	343.158	177.293	165.865	3.519.725	1.469.672	2.050.053
JULIO	3.773.034	1.595.448	2.177.586	321.364	166.996	154.368	3.451.670	1.428.452	2.023.218
AGOSTO	3.802.814	1.604.901	2.197.913	329.168	169.898	159.270	3.473.646	1.435.003	2.038.643
SEPTIEMBRE	3.776.485	1.594.691	2.181.794	345.825	177.593	168.232	3.430.660	1.417.098	2.013.562
OCTUBRE	3.826.043	1.622.758	2.203.285	361.986	186.115	175.871	3.464.057	1.436.643	2.027.414
NOVIEMBRE	3.851.312	1.629.058	2.222.254	365.719	186.675	179.044	3.485.593	1.442.383	2.043.210
DICIEMBRE	3.888.137	1.663.016	2.225.121	362.997	186.432	176.565	3.525.140	1.476.584	2.048.556
<b>AÑO 2021</b>									
ENERO	3.964.353	1.690.978	2.273.375	357.123	184.430	172.693	3.607.230	1.506.548	2.100.682
<b>FEBRERO</b>	<b>4.008.789</b>	<b>1.704.010</b>	<b>2.304.779</b>	<b>366.403</b>	<b>188.420</b>	<b>177.983</b>	<b>3.642.386</b>	<b>1.515.590</b>	<b>2.126.796</b>
MARZO	3.949.640	1.671.541	2.278.099	357.793	184.502	173.291	3.591.847	1.487.039	2.104.808
ABRIL	3.910.628	1.647.503	2.263.125	355.884	183.258	172.626	3.554.744	1.464.245	2.090.499
MAYO	3.781.250	1.579.779	2.201.471	322.894	169.021	153.873	3.458.356	1.410.758	2.047.598
JUNIO	3.614.339	1.491.729	2.122.610	299.337	154.960	144.377	3.315.002	1.336.769	1.978.233
JULIO	3.416.498	1.398.779	2.017.719	262.411	134.423	127.988	3.154.087	1.264.356	1.889.731
AGOSTO	3.333.915	1.361.699	1.972.216	245.291	124.027	121.264	3.088.624	1.237.672	1.850.952
SEPTIEMBRE	3.257.802	1.325.563	1.932.239	251.129	126.697	124.432	3.006.673	1.198.866	1.807.807
OCTUBRE	3.257.068	1.328.489	1.928.579	256.996	130.337	126.659	3.000.072	1.198.152	1.801.920
NOVIEMBRE	3.182.687	1.294.430	1.888.257	245.442	124.580	120.862	2.937.245	1.169.850	1.767.395
DICIEMBRE	3.105.905	1.281.873	1.824.032	222.594	114.047	108.547	2.883.311	1.167.826	1.715.485
<b>AÑO 2022</b>									
ENERO	3.123.078	1.281.615	1.841.463	219.475	112.490	106.985	2.903.603	1.169.125	1.734.478
<b>FEBRERO</b>	<b>3.111.684</b>	<b>1.271.037</b>	<b>1.840.647</b>	<b>225.480</b>	<b>115.340</b>	<b>110.140</b>	<b>2.886.204</b>	<b>1.155.697</b>	<b>1.730.507</b>
MARZO									
ABRIL									
MAYO									
JUNIO									
JULIO									
AGOSTO									
SEPTIEMBRE									
OCTUBRE									
NOVIEMBRE									
DICIEMBRE									

**VARIACIÓN ANUAL DEL PARO REGISTRADO SEGÚN SEXO Y EDAD. SERIES**

	TOTAL	HOMBRES	MUJERES	MENORES DE 25 AÑOS			RESTO EDADES		
				TOTAL	HOMBRES	MUJERES	TOTAL	HOMBRES	MUJERES
<b>AÑO 2018</b>									
ENERO	-7,54	-10,87	-4,93	-9,71	-10,41	-8,98	-7,36	-10,91	-4,63
FEBRERO	-7,48	-10,60	-5,04	-8,45	-9,36	-7,49	-7,40	-10,73	-4,86
MARZO	-7,56	-10,01	-5,65	-8,36	-8,79	-7,90	-7,49	-10,14	-5,49
ABRIL	-6,64	-9,56	-4,41	-4,72	-5,37	-4,03	-6,80	-9,99	-4,44
MAYO	-6,04	-8,90	-3,91	-4,10	-4,71	-3,47	-6,20	-9,32	-3,94
JUNIO	-5,97	-9,02	-3,73	-4,27	-5,18	-3,30	-6,10	-9,40	-3,76
JULIO	-6,02	-9,10	-3,78	-6,13	-7,44	-4,76	-6,01	-9,26	-3,71
AGOSTO	-5,92	-8,69	-3,89	-6,62	-7,57	-5,65	-5,86	-8,81	-3,76
SEPTIEMBRE	-6,09	-8,78	-4,13	-8,60	-8,90	-8,30	-5,86	-8,76	-3,80
OCTUBRE	-6,12	-8,54	-4,35	-7,78	-7,87	-7,69	-5,97	-8,62	-4,09
NOVIEMBRE	-6,37	-8,37	-4,91	-9,22	-9,04	-9,41	-6,11	-8,30	-4,56
DICIEMBRE	-6,17	-8,39	-4,51	-7,90	-7,91	-7,89	-6,02	-8,44	-4,26
<b>AÑO 2019</b>									
ENERO	-5,49	-7,80	-3,78	-3,86	-3,90	-3,81	-5,62	-8,19	-3,78
FEBRERO	-5,22	-7,62	-3,46	-2,80	-3,06	-2,54	-5,43	-8,10	-3,52
MARZO	-4,89	-7,92	-2,65	-2,78	-3,43	-2,10	-5,08	-8,41	-2,69
ABRIL	-5,17	-7,17	-3,72	-5,75	-5,82	-5,68	-5,11	-7,31	-3,58
MAYO	-5,31	-7,15	-4,01	-6,53	-6,58	-6,49	-5,20	-7,21	-3,83
JUNIO	-4,63	-5,97	-3,71	-6,61	-6,27	-6,98	-4,47	-5,94	-3,49
JULIO	-3,94	-4,93	-3,26	-7,61	-6,51	-8,72	-3,64	-4,77	-2,89
AGOSTO	-3,65	-4,55	-3,03	-6,26	-5,24	-7,29	-3,44	-4,48	-2,74
SEPTIEMBRE	-3,83	-4,75	-3,20	-5,75	-5,22	-6,27	-3,66	-4,70	-2,96
OCTUBRE	-2,37	-2,69	-2,14	-2,93	-1,89	-3,97	-2,32	-2,78	-2,00
NOVIEMBRE	-1,68	-1,88	-1,54	0,38	1,29	-0,54	-1,86	-2,23	-1,61
DICIEMBRE	-1,21	-0,66	-1,60	-0,20	0,75	-1,19	-1,29	-0,81	-1,63
<b>AÑO 2020</b>									
ENERO	-0,97	-0,25	-1,48	-1,25	0,02	-2,57	-0,95	-0,28	-1,40
FEBRERO	-1,31	-0,75	-1,70	-2,59	-1,34	-3,88	-1,19	-0,69	-1,54
MARZO	9,01	14,19	5,38	7,81	9,21	6,34	9,12	14,76	5,31
ABRIL	21,10	29,31	15,39	26,75	29,30	24,10	20,62	29,32	14,77
MAYO	25,27	33,20	19,85	35,93	38,43	33,36	24,37	32,64	18,91
JUNIO	28,09	35,21	23,27	53,00	54,43	51,50	26,09	33,21	21,44
JULIO	25,29	31,15	21,32	46,36	49,14	43,46	23,63	29,33	19,91
AGOSTO	24,04	28,65	20,88	45,81	49,09	42,45	22,31	26,59	19,47
SEPTIEMBRE	22,62	27,50	19,29	39,19	42,22	36,13	21,17	25,87	18,07
OCTUBRE	20,40	24,43	17,60	35,93	37,84	33,97	18,98	22,88	16,37
NOVIEMBRE	20,42	23,63	18,17	37,70	37,98	37,41	18,86	21,99	16,74
DICIEMBRE	22,90	25,19	21,25	47,14	46,98	47,31	20,85	22,89	19,43
<b>AÑO 2021</b>									
ENERO	21,84	24,61	19,85	40,47	40,69	40,22	20,26	22,89	18,43
FEBRERO	23,50	26,23	21,56	40,14	39,76	40,56	22,04	24,72	20,20
MARZO	11,31	9,33	12,81	24,42	24,29	24,56	10,15	7,72	11,94
ABRIL	2,07	-1,90	5,17	11,62	10,76	12,55	1,21	-3,28	4,61
MAYO	-1,98	-5,18	0,45	-1,13	0,47	-2,82	-2,06	-5,82	0,70
JUNIO	-6,43	-9,43	-4,21	-12,77	-12,60	-12,96	-5,82	-9,04	-3,50
JULIO	-9,45	-12,33	-7,34	-18,34	-19,51	-17,09	-8,62	-11,49	-6,60
AGOSTO	-12,33	-15,15	-10,27	-25,48	-27,00	-23,86	-11,08	-13,75	-9,21
SEPTIEMBRE	-13,73	-16,88	-11,44	-27,38	-28,66	-26,04	-12,36	-15,40	-10,22
OCTUBRE	-14,87	-18,13	-12,47	-29,00	-29,97	-27,98	-13,39	-16,60	-11,12
NOVIEMBRE	-17,36	-20,54	-15,03	-32,89	-33,26	-32,50	-15,73	-18,89	-13,50
DICIEMBRE	-20,12	-22,92	-18,03	-38,68	-38,83	-38,52	-18,21	-20,91	-16,26
<b>AÑO 2022</b>									
ENERO	-21,22	-24,21	-19,00	-38,54	-39,01	-38,05	-19,51	-22,40	-17,43
FEBRERO	-22,38	-25,41	-20,14	-38,46	-38,79	-38,12	-20,76	-23,75	-18,63
MARZO									
ABRIL									
MAYO									
JUNIO									
JULIO									
AGOSTO									
SEPTIEMBRE									
OCTUBRE									
NOVIEMBRE									
DICIEMBRE									

**PARO REGISTRADO SEGÚN SECTOR DE ACTIVIDAD ECONÓMICA Y PORCENTAJE DE VARIACIÓN MENSUAL. SERIES**

	TOTAL		AGRICULTURA		INDUSTRIA		CONSTRUCCIÓN		SERVICIOS		SIN EMP.ANTERIOR	
	ABSOLUTO	%	ABSOLUTO	%	ABSOLUTO	%	ABSOLUTO	%	ABSOLUTO	%	ABSOLUTO	%
<b>AÑO 2018</b>												
ENERO	3.476.528	1,87	157.528	1,56	307.338	0,25	309.146	-1,64	2.416.955	3,09	285.561	-2,31
<b>FEBRERO</b>	<b>3.470.248</b>	<b>-0,18</b>	<b>168.374</b>	<b>6,89</b>	<b>303.328</b>	<b>-1,30</b>	<b>305.346</b>	<b>-1,23</b>	<b>2.401.822</b>	<b>-0,63</b>	<b>291.378</b>	<b>2,04</b>
MARZO	3.422.551	-1,37	168.823	0,27	301.657	-0,55	306.938	0,52	2.348.917	-2,20	296.216	1,66
ABRIL	3.335.868	-2,53	159.261	-5,66	294.617	-2,33	293.023	-4,53	2.291.310	-2,45	297.657	0,49
MAYO	3.252.130	-2,51	151.229	-5,04	286.390	-2,79	281.769	-3,84	2.237.768	-2,34	294.974	-0,90
JUNIO	3.162.162	-2,77	153.802	1,70	277.267	-3,19	272.362	-3,34	2.171.070	-2,98	287.661	-2,48
JULIO	3.135.021	-0,86	153.231	-0,37	273.095	-1,50	269.712	-0,97	2.154.891	-0,75	284.092	-1,24
AGOSTO	3.182.068	1,50	148.669	-2,98	281.205	2,97	278.958	3,43	2.194.649	1,85	278.587	-1,94
SEPTIEMBRE	3.202.509	0,64	140.232	-5,68	278.790	-0,86	271.531	-2,66	2.223.594	1,32	288.362	3,51
OCTUBRE	3.254.703	1,63	149.533	6,63	281.611	1,01	267.836	-1,36	2.266.813	1,94	288.910	0,19
NOVIEMBRE	3.252.867	-0,06	149.163	-0,25	280.163	-0,51	267.681	-0,06	2.274.905	0,36	280.955	-2,75
DICIEMBRE	3.202.297	-1,55	138.771	-6,97	284.130	1,42	277.679	3,74	2.231.031	-1,93	270.686	-3,66
<b>AÑO 2019</b>												
ENERO	3.285.761	2,61	143.691	3,55	285.332	0,42	270.783	-2,48	2.316.615	3,84	269.340	-0,50
<b>FEBRERO</b>	<b>3.289.040</b>	<b>0,10</b>	<b>153.576</b>	<b>6,88</b>	<b>283.028</b>	<b>-0,81</b>	<b>266.136</b>	<b>-1,72</b>	<b>2.309.034</b>	<b>-0,33</b>	<b>277.266</b>	<b>2,94</b>
MARZO	3.255.084	-1,03	155.298	1,12	279.028	-1,41	261.581	-1,71	2.276.633	-1,40	282.544	1,90
ABRIL	3.163.566	-2,81	149.902	-3,47	275.556	-1,24	261.610	0,01	2.195.559	-3,56	280.939	-0,57
MAYO	3.079.491	-2,66	142.038	-5,25	267.471	-2,93	252.570	-3,46	2.140.797	-2,49	276.615	-1,54
JUNIO	3.015.686	-2,07	147.853	4,09	261.663	-2,17	248.504	-1,61	2.089.045	-2,42	268.621	-2,89
JULIO	3.011.433	-0,14	149.499	1,11	258.135	-1,35	250.201	0,68	2.090.576	0,07	263.022	-2,08
AGOSTO	3.065.804	1,81	142.844	-4,45	265.891	3,00	261.566	4,54	2.136.283	2,19	259.220	-1,45
SEPTIEMBRE	3.079.711	0,45	133.243	-6,72	263.431	-0,93	253.967	-2,91	2.160.702	1,14	268.368	3,53
OCTUBRE	3.177.659	3,18	149.315	12,06	269.282	2,22	254.002	0,01	2.232.620	3,33	272.440	1,52
NOVIEMBRE	3.198.184	0,65	147.600	-1,15	268.675	-0,23	255.740	0,68	2.256.554	1,07	269.615	-1,04
DICIEMBRE	3.163.605	-1,08	140.960	-4,50	275.025	2,36	274.022	7,15	2.214.867	-1,85	258.731	-4,04
<b>AÑO 2020</b>												
ENERO	3.253.853	2,85	150.045	6,45	277.744	0,99	264.654	-3,42	2.305.824	4,11	255.586	-1,22
<b>FEBRERO</b>	<b>3.246.047</b>	<b>-0,24</b>	<b>152.900</b>	<b>1,90</b>	<b>275.485</b>	<b>-0,81</b>	<b>259.835</b>	<b>-1,82</b>	<b>2.296.339</b>	<b>-0,41</b>	<b>261.488</b>	<b>2,31</b>
MARZO	3.548.312	9,31	159.420	4,26	300.679	9,15	319.386	22,92	2.502.355	8,97	266.472	1,91
ABRIL	3.831.203	7,97	163.435	2,52	327.511	8,92	344.441	7,84	2.721.483	8,76	274.333	2,95
MAYO	3.857.776	0,69	164.145	0,43	327.249	-0,08	320.724	-6,89	2.762.267	1,50	283.391	3,30
JUNIO	3.862.883	0,13	189.487	15,44	319.479	-2,37	304.797	-4,97	2.734.948	-0,99	314.172	10,86
JULIO	3.773.034	-2,33	200.595	5,86	310.035	-2,96	298.241	-2,15	2.650.385	-3,09	313.778	-0,13
AGOSTO	3.802.814	0,79	187.342	-6,61	313.016	0,96	306.224	2,68	2.670.601	0,76	325.631	3,78
SEPTIEMBRE	3.776.485	-0,69	177.839	-5,07	304.921	-2,59	298.542	-2,51	2.657.234	-0,50	337.949	3,78
OCTUBRE	3.826.043	1,31	188.073	5,75	305.707	0,26	298.177	-0,12	2.687.858	1,15	346.228	2,45
NOVIEMBRE	3.851.312	0,66	183.449	-2,46	305.405	-0,10	299.659	0,50	2.712.817	0,93	349.982	1,08
DICIEMBRE	3.888.137	0,96	182.138	-0,71	315.290	3,24	318.155	6,17	2.720.951	0,30	351.603	0,46
<b>AÑO 2021</b>												
ENERO	3.964.353	1,96	185.410	1,80	316.413	0,36	317.284	-0,27	2.799.040	2,87	346.206	-1,53
<b>FEBRERO</b>	<b>4.008.789</b>	<b>1,12</b>	<b>191.584</b>	<b>3,33</b>	<b>317.042</b>	<b>0,20</b>	<b>312.168</b>	<b>-1,61</b>	<b>2.835.917</b>	<b>1,32</b>	<b>352.078</b>	<b>1,70</b>
MARZO	3.949.640	-1,48	193.952	1,24	313.367	-1,16	304.483	-2,46	2.782.231	-1,89	355.607	1,00
ABRIL	3.910.628	-0,99	191.330	-1,35	308.240	-1,64	300.536	-1,30	2.750.039	-1,16	360.483	1,37
MAYO	3.781.250	-3,31	182.175	-4,78	298.837	-3,05	292.387	-2,71	2.656.712	-3,39	351.139	-2,59
JUNIO	3.614.339	-4,41	184.057	1,03	286.139	-4,25	280.624	-4,02	2.525.495	-4,94	338.024	-3,73
JULIO	3.416.498	-5,47	175.177	-4,82	272.981	-4,60	270.470	-3,62	2.391.837	-5,29	306.033	-9,46
AGOSTO	3.333.915	-2,42	161.678	-7,71	271.855	-0,41	271.609	0,42	2.345.613	-1,93	283.160	-7,47
SEPTIEMBRE	3.257.802	-2,28	148.611	-8,08	265.187	-2,45	259.300	-4,53	2.306.301	-1,68	278.403	-1,68
OCTUBRE	3.257.068	-0,02	156.188	5,10	264.340	-0,32	254.777	-1,74	2.301.618	-0,20	280.145	0,63
NOVIEMBRE	3.182.687	-2,28	150.116	-3,89	256.651	-2,91	250.441	-1,70	2.253.090	-2,11	272.389	-2,77
DICIEMBRE	3.105.905	-2,41	145.586	-3,02	258.405	0,68	257.946	3,00	2.188.281	-2,88	255.687	-6,13
<b>AÑO 2022</b>												
ENERO	3.123.078	0,55	148.243	1,83	255.984	-0,94	250.642	-2,83	2.221.908	1,54	246.301	-3,67
<b>FEBRERO</b>	<b>3.111.684</b>	<b>-0,36</b>	<b>154.786</b>	<b>4,41</b>	<b>253.359</b>	<b>-1,03</b>	<b>243.443</b>	<b>-2,87</b>	<b>2.210.670</b>	<b>-0,51</b>	<b>249.426</b>	<b>1,27</b>
MARZO												
ABRIL												
MAYO												
JUNIO												
JULIO												
AGOSTO												
SEPTIEMBRE												
OCTUBRE												
NOVIEMBRE												
DICIEMBRE												

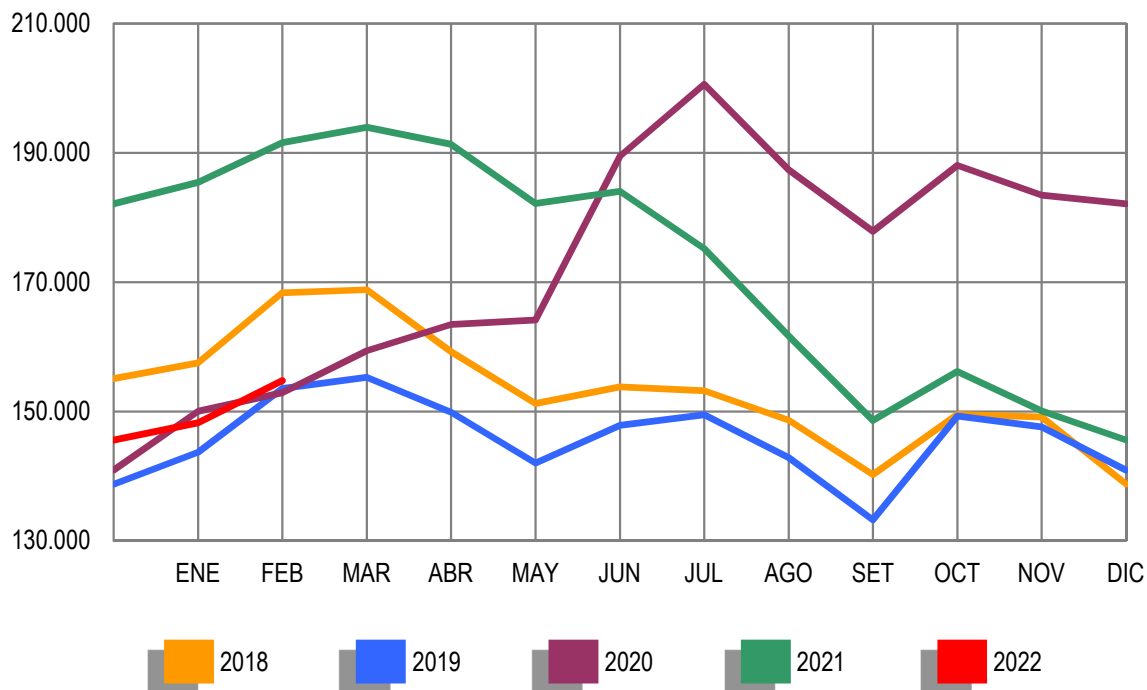
**PARO REGISTRADO. VARIACIÓN INTERANUAL SEGÚN SECTOR DE ACTIVIDAD ECONÓMICA. SERIES**

	TOTAL		AGRICULTURA		INDUSTRIA		CONSTRUCCIÓN		SERVICIOS		SIN EMP.ANTERIOR	
	ABSOLUTO	%	ABSOLUTO	%	ABSOLUTO	%	ABSOLUTO	%	ABSOLUTO	%	ABSOLUTO	%
<b>AÑO 2018</b>												
ENERO	-283.703	-7,54	-15.949	-9,19	-37.130	-10,78	-59.063	-16,04	-147.713	-5,76	-23.848	-7,71
<b>FEBRERO</b>	<b>-280.628</b>	<b>-7,48</b>	<b>-14.837</b>	<b>-8,10</b>	<b>-37.752</b>	<b>-11,07</b>	<b>-56.187</b>	<b>-15,54</b>	<b>-149.108</b>	<b>-5,85</b>	<b>-22.744</b>	<b>-7,24</b>
MARZO	-279.766	-7,56	-15.769	-8,54	-33.764	-10,07	-45.765	-12,98	-162.080	-6,45	-22.388	-7,03
ABRIL	-237.168	-6,64	-14.001	-8,08	-32.540	-9,95	-50.736	-14,76	-123.015	-5,10	-16.876	-5,37
MAYO	-208.998	-6,04	-10.356	-6,41	-30.043	-9,49	-47.083	-14,32	-105.563	-4,50	-15.953	-5,13
JUNIO	-200.649	-5,97	-15.032	-8,90	-29.118	-9,50	-46.322	-14,54	-97.160	-4,28	-13.017	-4,33
JULIO	-200.903	-6,02	-16.311	-9,62	-28.033	-9,31	-44.829	-14,25	-95.683	-4,25	-16.047	-5,35
AGOSTO	-200.256	-5,92	-13.829	-8,51	-27.200	-8,82	-43.394	-13,46	-97.484	-4,25	-18.349	-6,18
SEPTIEMBRE	-207.673	-6,09	-17.428	-11,05	-25.993	-8,53	-41.154	-13,16	-98.140	-4,23	-24.958	-7,97
OCTUBRE	-212.323	-6,12	-17.321	-10,38	-25.200	-8,21	-39.659	-12,90	-105.906	-4,46	-24.237	-7,74
NOVIEMBRE	-221.414	-6,37	-14.762	-9,01	-23.671	-7,79	-36.087	-11,88	-120.862	-5,04	-26.032	-8,48
DICIEMBRE	-210.484	-6,17	-16.340	-10,53	-22.433	-7,32	-36.621	-11,65	-113.456	-4,84	-21.634	-7,40
<b>AÑO 2019</b>												
ENERO	-190.767	-5,49	-13.837	-8,78	-22.006	-7,16	-38.363	-12,41	-100.340	-4,15	-16.221	-5,68
<b>FEBRERO</b>	<b>-181.208</b>	<b>-5,22</b>	<b>-14.798</b>	<b>-8,79</b>	<b>-20.300</b>	<b>-6,69</b>	<b>-39.210</b>	<b>-12,84</b>	<b>-92.788</b>	<b>-3,86</b>	<b>-14.112</b>	<b>-4,84</b>
MARZO	-167.467	-4,89	-13.525	-8,01	-22.629	-7,50	-45.357	-14,78	-72.284	-3,08	-13.672	-4,62
ABRIL	-172.302	-5,17	-9.359	-5,88	-19.061	-6,47	-31.413	-10,72	-95.751	-4,18	-16.718	-5,62
MAYO	-172.639	-5,31	-9.191	-6,08	-18.919	-6,61	-29.199	-10,36	-96.971	-4,33	-18.359	-6,22
JUNIO	-146.476	-4,63	-5.949	-3,87	-15.604	-5,63	-23.858	-8,76	-82.025	-3,78	-19.040	-6,62
JULIO	-123.588	-3,94	-3.732	-2,44	-14.960	-5,48	-19.511	-7,23	-64.315	-2,98	-21.070	-7,42
AGOSTO	-116.264	-3,65	-5.825	-3,92	-15.314	-5,45	-17.392	-6,23	-58.366	-2,66	-19.367	-6,95
SEPTIEMBRE	-122.798	-3,83	-6.989	-4,98	-15.359	-5,51	-17.564	-6,47	-62.892	-2,83	-19.994	-6,93
OCTUBRE	-77.044	-2,37	-218	-0,15	-12.329	-4,38	-13.834	-5,17	-34.193	-1,51	-16.470	-5,70
NOVIEMBRE	-54.683	-1,68	-1.563	-1,05	-11.488	-4,10	-11.941	-4,46	-18.351	-0,81	-11.340	-4,04
DICIEMBRE	-38.692	-1,21	2.189	1,58	-9.105	-3,20	-3.657	-1,32	-16.164	-0,72	-11.955	-4,42
<b>AÑO 2020</b>												
ENERO	-31.908	-0,97	6.354	4,42	-7.588	-2,66	-6.129	-2,26	-10.791	-0,47	-13.754	-5,11
<b>FEBRERO</b>	<b>-42.993</b>	<b>-1,31</b>	<b>-676</b>	<b>-0,44</b>	<b>-7.543</b>	<b>-2,67</b>	<b>-6.301</b>	<b>-2,37</b>	<b>-12.695</b>	<b>-0,55</b>	<b>-15.778</b>	<b>-5,69</b>
MARZO	293.228	9,01	4.122	2,65	21.651	7,76	57.805	22,10	225.722	9,91	-16.072	-5,69
ABRIL	667.637	21,10	13.533	9,03	51.955	18,85	82.831	31,66	525.924	23,95	-6.606	-2,35
MAYO	778.285	25,27	22.107	15,56	59.778	22,35	68.154	26,98	621.470	29,03	6.776	2,45
JUNIO	847.197	28,09	41.634	28,16	57.816	22,10	56.293	22,65	645.903	30,92	45.551	16,96
JULIO	761.601	25,29	51.096	34,18	51.900	20,11	48.040	19,20	559.809	26,78	50.756	19,30
AGOSTO	737.010	24,04	44.498	31,15	47.125	17,72	44.658	17,07	534.318	25,01	66.411	25,62
SEPTIEMBRE	696.774	22,62	44.596	33,47	41.490	15,75	44.575	17,55	496.532	22,98	69.581	25,93
OCTUBRE	648.384	20,40	38.758	25,96	36.425	13,53	44.175	17,39	455.238	20,39	73.788	27,08
NOVIEMBRE	653.128	20,42	35.849	24,29	36.730	13,67	43.919	17,17	456.263	20,22	80.367	29,81
DICIEMBRE	724.532	22,90	41.178	29,21	40.265	14,64	44.133	16,11	506.084	22,85	92.872	35,90
<b>AÑO 2021</b>												
ENERO	710.500	21,84	35.365	23,57	38.669	13,92	52.630	19,89	493.216	21,39	90.620	35,46
<b>FEBRERO</b>	<b>762.742</b>	<b>23,50</b>	<b>38.684</b>	<b>25,30</b>	<b>41.557</b>	<b>15,09</b>	<b>52.333</b>	<b>20,14</b>	<b>539.578</b>	<b>23,50</b>	<b>90.590</b>	<b>34,64</b>
MARZO	401.328	11,31	34.532	21,66	12.688	4,22	-14.903	-4,67	279.876	11,18	89.135	33,45
ABRIL	79.425	2,07	27.895	17,07	-19.271	-5,88	-43.905	-12,75	28.556	1,05	86.150	31,40
MAYO	-76.526	-1,98	18.030	10,98	-28.412	-8,68	-28.337	-8,84	-105.555	-3,82	67.748	23,91
JUNIO	-248.544	-6,43	-5.430	-2,87	-33.340	-10,44	-24.173	-7,93	-209.453	-7,66	23.852	7,59
JULIO	-356.536	-9,45	-25.418	-12,67	-37.054	-11,95	-27.771	-9,31	-258.548	-9,76	-7.745	-2,47
AGOSTO	-468.899	-12,33	-25.664	-13,70	-41.161	-13,15	-34.615	-11,30	-324.988	-12,17	-42.471	-13,04
SEPTIEMBRE	-518.683	-13,73	-29.228	-16,44	-39.734	-13,03	-39.242	-13,14	-350.933	-13,21	-59.546	-17,62
OCTUBRE	-568.975	-14,87	-31.885	-16,95	-41.367	-13,53	-43.400	-14,56	-386.240	-14,37	-66.083	-19,09
NOVIEMBRE	-668.625	-17,36	-33.333	-18,17	-48.754	-15,96	-49.218	-16,42	-459.727	-16,95	-77.593	-22,17
DICIEMBRE	-782.232	-20,12	-36.552	-20,07	-56.885	-18,04	-60.209	-18,92	-532.670	-19,58	-95.916	-27,28
<b>AÑO 2022</b>												
ENERO	-841.275	-21,22	-37.167	-20,05	-60.429	-19,10	-66.642	-21,00	-577.132	-20,62	-99.905	-28,86
<b>FEBRERO</b>	<b>-897.105</b>	<b>-22,38</b>	<b>-36.798</b>	<b>-19,21</b>	<b>-63.683</b>	<b>-20,09</b>	<b>-68.725</b>	<b>-22,02</b>	<b>-625.247</b>	<b>-22,05</b>	<b>-102.652</b>	<b>-29,16</b>
MARZO												
ABRIL												
MAYO												
JUNIO												
JULIO												
AGOSTO												
SEPTIEMBRE												
OCTUBRE												
NOVIEMBRE												
DICIEMBRE												

**EVOLUCIÓN DEL PARO REGISTRADO POR SECTORES**

2018 - 2022

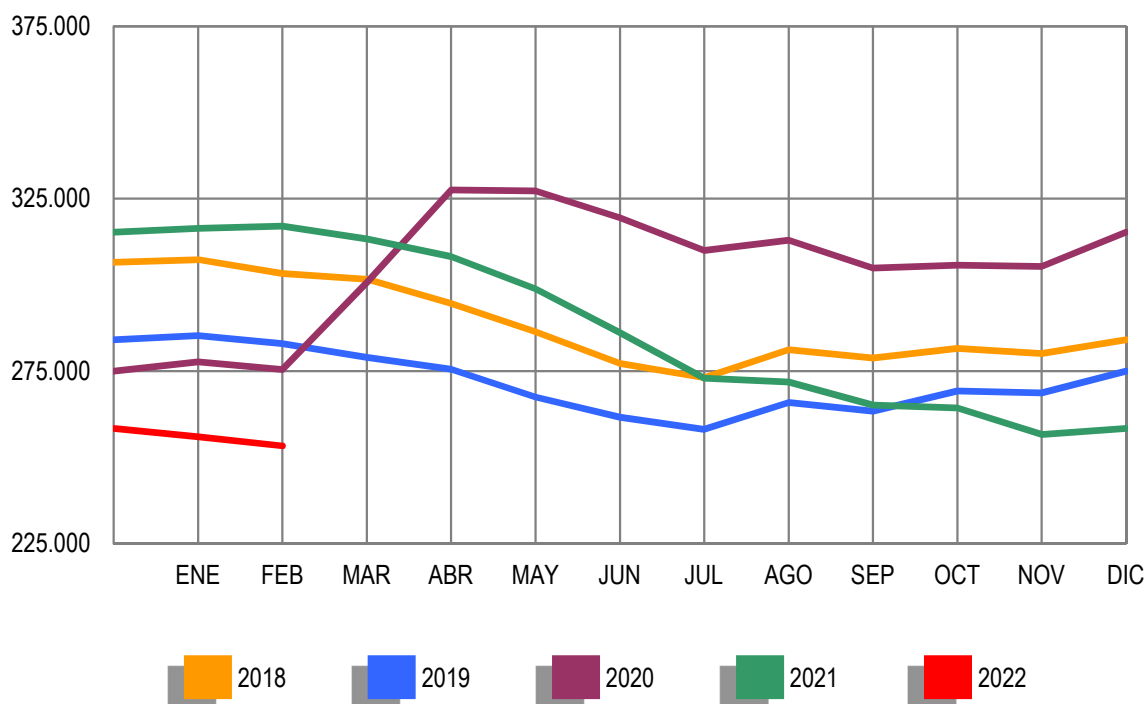
AGRICULTURA



**EVOLUCIÓN DEL PARO REGISTRADO POR SECTORES**

2018 - 2022

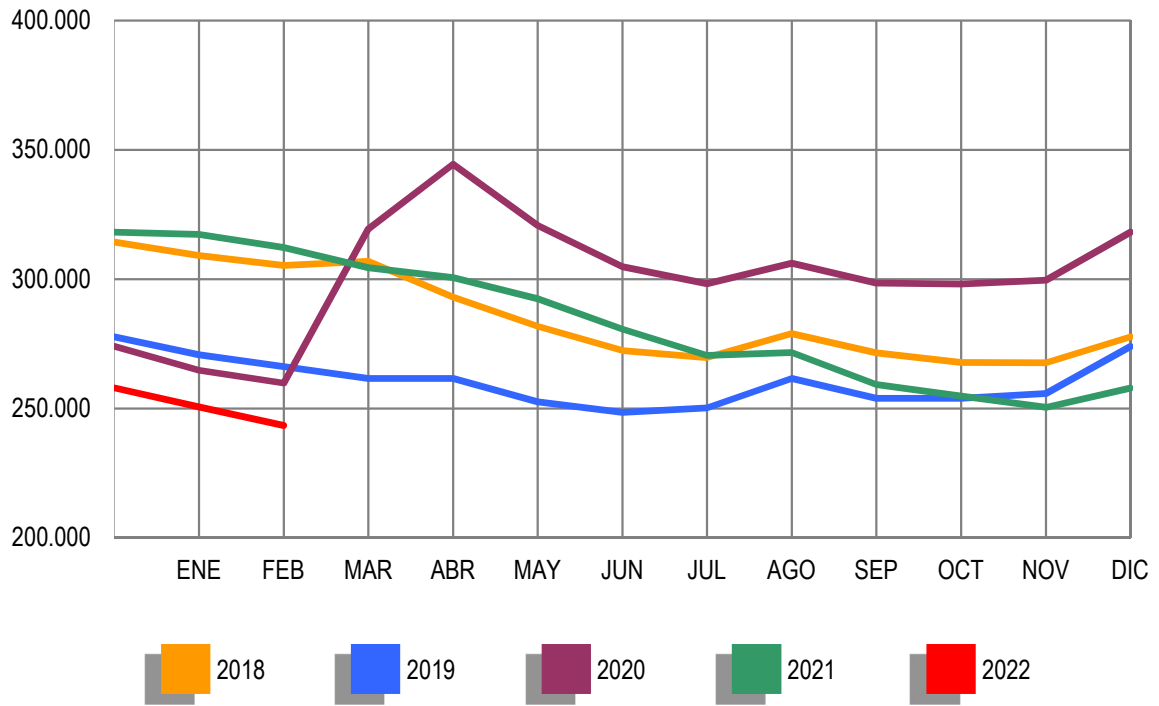
INDUSTRIA



**EVOLUCIÓN DEL PARO REGISTRADO POR SECTORES**

2018 - 2022

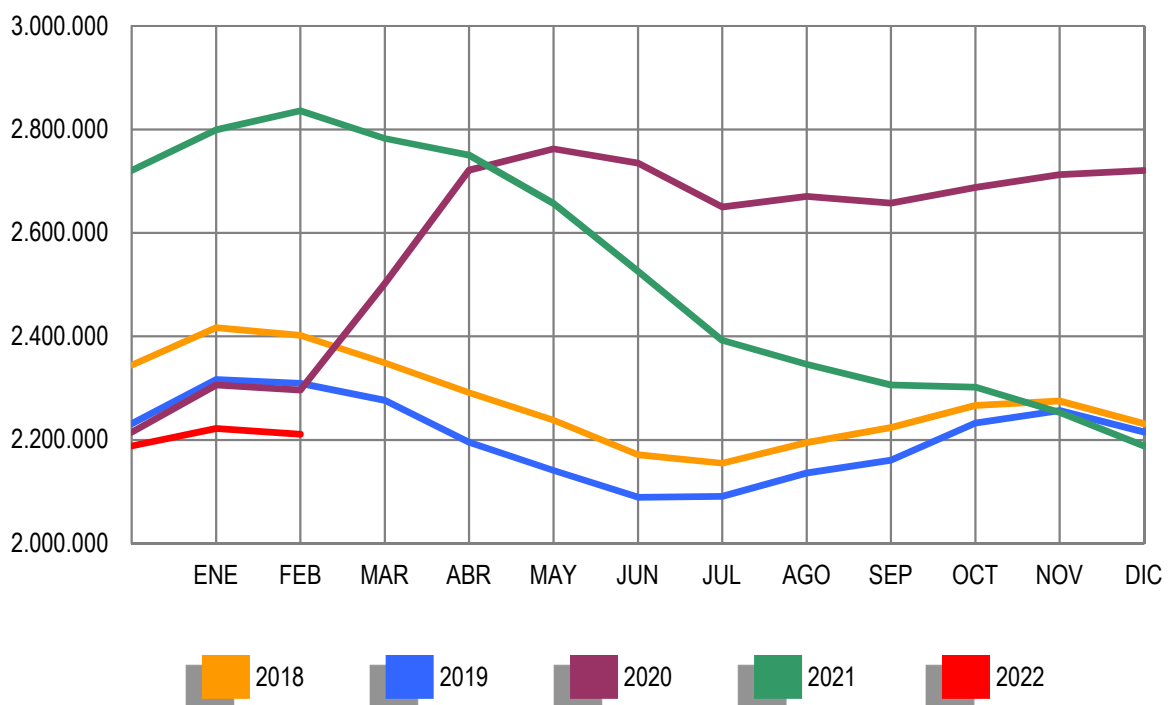
**CONSTRUCCIÓN**



**EVOLUCIÓN DEL PARO REGISTRADO POR SECTORES**

2018 - 2022

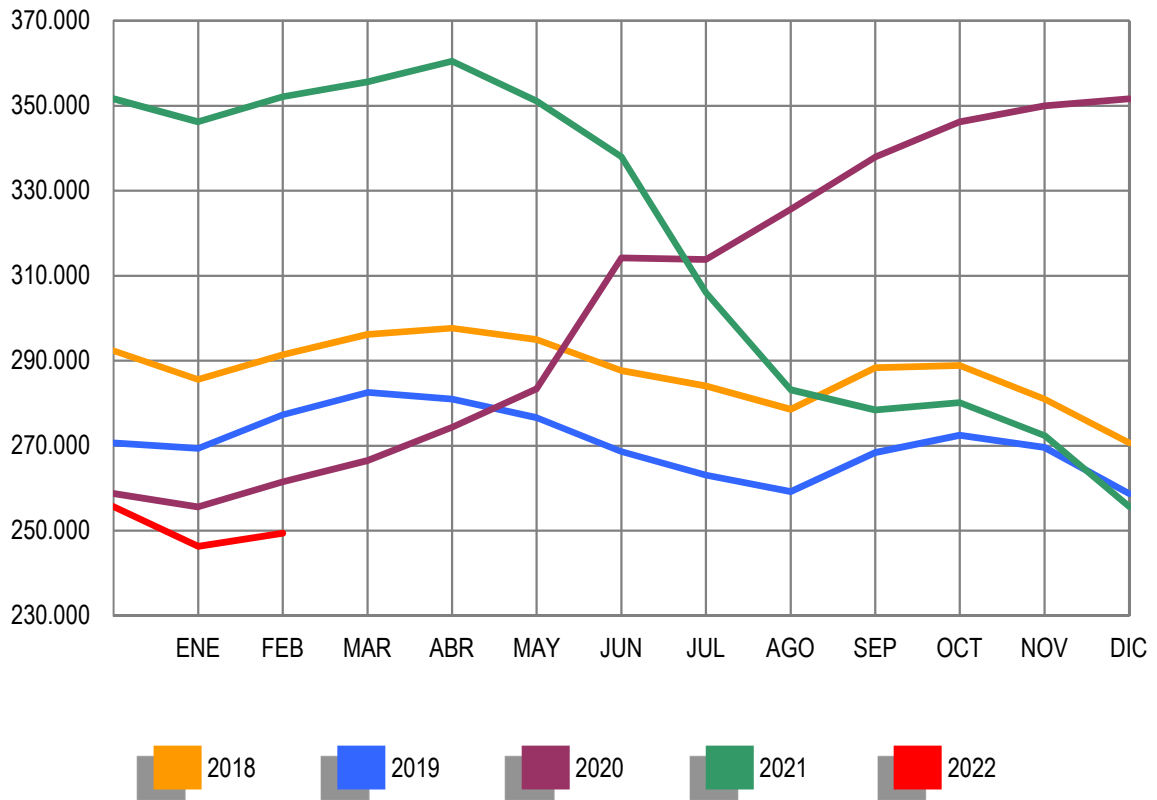
**SERVICIOS**



EVOLUCIÓN DEL PARO REGISTRADO POR SECTORES

2018 - 2022

COLECTIVO SIN EMPLEO ANTERIOR





FEBRERO 2022

**PARO REGISTRADO (EXTRANJEROS) POR SEXO, EDAD Y SECTOR DE ACTIVIDAD ECONÓMICA**

	TOTAL	VARIACIÓN				ZONA ORIGEN	
		MENSUAL		ANUAL		PAIS COMUNITARIO	PAIS EXTRACOMUNIT.
		ABSOLUTA	RELATIVA	ABSOLUTA	RELATIVA		
TOTAL	389.263	-2.291	-0,59	#####	-34,07	131.198	258.065
SEXO:							
HOMBRES	156.977	-1.983	-1,25	-91.801	-36,90	53.830	103.147
MUJERES	232.286	-308	-0,13	#####	-32,02	77.368	154.918
MENORES DE 25 AÑOS:							
HOMBRES	10.944	396	3,75	-10.791	-49,65	3.325	7.619
MUJERES	11.546	244	2,16	-11.600	-50,12	3.604	7.942
TOTAL	22.490	640	2,93	-22.391	-49,89	6.929	15.561
MAYORES DE 25 AÑOS:							
HOMBRES	146.033	-2.379	-1,60	-81.010	-35,68	50.505	95.528
MUJERES	220.740	-552	-0,25	-97.793	-30,70	73.764	146.976
TOTAL	366.773	-2.931	-0,79	#####	-32,77	124.269	242.504
SECTOR:							
AGRICULTURA	36.375	1.015	2,87	-12.907	-26,19	14.212	22.163
INDUSTRIA	20.501	-208	-1,00	-8.563	-29,46	8.397	12.104
CONSTRUCCIÓN	34.941	-1.725	-4,70	-14.091	-28,74	13.236	21.705
SERVICIOS	240.283	-2.955	-1,21	#####	-35,82	85.583	154.700
SIN EMPLEO ANTERIOR	57.163	1.582	2,85	-31.540	-35,56	9.770	47.393

**PARO REGISTRADO (EXTRANJEROS) POR COMUNIDADES AUTÓNOMAS**

COMUNIDADES AUTÓNOMAS	TOTAL	VARIACIÓN				ZONA ORIGEN	
		MENSUAL		ANUAL		PAIS COMUNITARIO	PAIS EXTRACOMUNIT.
		ABSOLUTA	RELATIVA	ABSOLUTA	RELATIVA		
ANDALUCIA	60.686	297	0,49	-27.973	-31,55	20.919	39.767
ARAGON	12.706	96	0,76	-7.265	-36,38	5.330	7.376
PRINCIPADO DE ASTURIAS	5.108	21	0,41	-2.354	-31,55	1.822	3.286
ILLES BALEARS	11.685	-771	-6,19	-11.488	-49,57	4.061	7.624
CANARIAS	19.984	-465	-2,27	-18.214	-47,68	7.645	12.339
CANTABRIA	3.699	-47	-1,25	-1.440	-28,02	1.046	2.653
CASTILLA-LA MANCHA	17.818	525	3,04	-7.109	-28,52	8.188	9.630
CASTILLA Y LEON	12.681	187	1,50	-7.581	-37,41	5.778	6.903
CATALUÑA	74.226	197	0,27	-44.655	-37,56	16.969	57.257
COM. VALENCIANA	58.660	443	0,76	-24.562	-29,51	23.821	34.839
EXTREMADURA	3.788	-44	-1,15	-1.486	-28,18	1.614	2.174
GALICIA	10.717	134	1,27	-2.868	-21,11	3.493	7.224
COM. DE MADRID	53.966	-3.482	-6,06	-31.979	-37,21	21.439	32.527
REGION DE MURCIA	11.622	268	2,36	-5.998	-34,04	2.369	9.253
COM. FORAL DE NAVARRA	7.309	344	4,94	-2.071	-22,08	2.068	5.241
PAIS VASCO	18.745	-50	-0,27	-2.049	-9,85	3.383	15.362
LA RIOJA	2.932	43	1,49	-1.482	-33,57	1.212	1.720
CEUTA	1.207	11	0,92	-345	-22,23	17	1.190
MELILLA	1.724	2	0,12	-275	-13,76	24	1.700
<b>TOTAL</b>	<b>389.263</b>	<b>-2.291</b>	<b>-0,59</b>	<b>-201.194</b>	<b>-34,07</b>	<b>131.198</b>	<b>258.065</b>

**PARO REGISTRADO (EXTRANJEROS) SEGÚN SEXO Y EDAD. SERIES**

	TOTAL	HOMBRES	MUJERES	MENORES DE 25 AÑOS			RESTO EDADES		
				TOTAL	HOMBRES	MUJERES	TOTAL	HOMBRES	MUJERES
<b>AÑO 2018</b>									
ENERO	421.438	187.797	233.641	27.852	13.132	14.720	393.586	174.665	218.921
<b>FEBRERO</b>	<b>423.219</b>	<b>188.529</b>	<b>234.690</b>	<b>28.726</b>	<b>13.635</b>	<b>15.091</b>	<b>394.493</b>	<b>174.894</b>	<b>219.599</b>
MARZO	416.750	185.107	231.643	28.479	13.590	14.889	388.271	171.517	216.754
ABRIL	403.490	176.601	226.889	27.131	12.738	14.393	376.359	163.863	212.496
MAYO	388.382	167.237	221.145	25.122	11.584	13.538	363.260	155.653	207.607
JUNIO	379.875	162.311	217.564	23.768	10.893	12.875	356.107	151.418	204.689
JULIO	371.171	160.216	210.955	22.666	10.291	12.375	348.505	149.925	198.580
AGOSTO	366.460	159.909	206.551	21.963	9.968	11.995	344.497	149.941	194.556
SEPTIEMBRE	374.054	160.087	213.967	23.768	10.761	13.007	350.286	149.326	200.960
OCTUBRE	390.190	166.518	223.672	25.865	11.783	14.082	364.325	154.735	209.590
NOVIEMBRE	401.837	170.365	231.472	26.818	12.360	14.458	375.019	158.005	217.014
DICIEMBRE	393.750	168.017	225.733	25.601	11.894	13.707	368.149	156.123	212.026
<b>AÑO 2019</b>									
ENERO	401.788	170.135	231.653	26.795	12.443	14.352	374.993	157.692	217.301
<b>FEBRERO</b>	<b>405.375</b>	<b>171.414</b>	<b>233.961</b>	<b>28.018</b>	<b>13.079</b>	<b>14.939</b>	<b>377.357</b>	<b>158.335</b>	<b>219.022</b>
MARZO	402.683	169.289	233.394	28.013	13.055	14.958	374.670	156.234	218.436
ABRIL	387.553	162.471	225.082	26.037	12.026	14.011	361.516	150.445	211.071
MAYO	373.310	154.216	219.094	24.292	11.102	13.190	349.018	143.114	205.904
JUNIO	366.805	151.192	215.613	22.998	10.511	12.487	343.807	140.681	203.126
JULIO	362.296	152.372	209.924	22.210	10.281	11.929	340.086	142.091	197.995
AGOSTO	359.365	152.723	206.642	21.788	10.113	11.675	337.577	142.610	194.967
SEPTIEMBRE	365.923	151.686	214.237	23.671	10.962	12.709	342.252	140.724	201.528
OCTUBRE	391.091	163.486	227.605	26.715	12.508	14.207	364.376	150.978	213.398
NOVIEMBRE	403.848	167.651	236.197	27.864	13.072	14.792	375.984	154.579	221.405
DICIEMBRE	398.294	168.042	230.252	25.938	12.269	13.669	372.356	155.773	216.583
<b>AÑO 2020</b>									
ENERO	408.641	172.011	236.630	27.204	13.044	14.160	381.437	158.967	222.470
<b>FEBRERO</b>	<b>408.580</b>	<b>170.714</b>	<b>237.866</b>	<b>27.721</b>	<b>13.140</b>	<b>14.581</b>	<b>380.859</b>	<b>157.574</b>	<b>223.285</b>
MARZO	443.554	190.137	253.417	30.696	14.614	16.082	412.858	175.523	237.335
ABRIL	497.289	220.369	276.920	35.710	17.253	18.457	461.579	203.116	258.463
MAYO	506.882	221.115	285.767	36.595	17.502	19.093	470.287	203.613	266.674
JUNIO	525.728	226.713	299.015	38.033	18.171	19.862	487.695	208.542	279.153
JULIO	527.133	227.685	299.448	37.210	17.933	19.277	489.923	209.752	280.171
AGOSTO	523.804	223.884	299.920	37.272	17.873	19.399	486.532	206.011	280.521
SEPTIEMBRE	528.418	222.754	305.664	38.819	18.544	20.275	489.599	204.210	285.389
OCTUBRE	547.387	231.934	315.453	41.848	20.308	21.540	505.539	211.626	293.913
NOVIEMBRE	558.740	234.685	324.055	43.068	20.800	22.268	515.672	213.885	301.787
DICIEMBRE	565.380	239.312	326.068	42.786	20.801	21.985	522.594	218.511	304.083
<b>AÑO 2021</b>									
ENERO	579.034	244.864	334.170	43.483	21.154	22.329	535.551	223.710	311.841
<b>FEBRERO</b>	<b>590.457</b>	<b>248.778</b>	<b>341.679</b>	<b>44.881</b>	<b>21.735</b>	<b>23.146</b>	<b>545.576</b>	<b>227.043</b>	<b>318.533</b>
MARZO	584.165	245.212	338.953	43.583	21.119	22.464	540.582	224.093	316.489
ABRIL	579.254	241.724	337.530	42.778	20.599	22.179	536.476	221.125	315.351
MAYO	556.583	229.060	327.523	38.988	18.827	20.161	517.595	210.233	307.362
JUNIO	522.001	213.299	308.702	34.945	16.782	18.163	487.056	196.517	290.539
JULIO	472.232	195.055	277.177	29.387	14.128	15.259	442.845	180.927	261.918
AGOSTO	438.745	181.350	257.395	25.790	12.360	13.430	412.955	168.990	243.965
SEPTIEMBRE	417.474	169.584	247.890	24.969	11.909	13.060	392.505	157.675	234.830
OCTUBRE	418.216	169.956	248.260	25.176	12.081	13.095	393.040	157.875	235.165
NOVIEMBRE	410.606	165.595	245.011	24.318	11.747	12.571	386.288	153.848	232.440
DICIEMBRE	396.402	162.121	234.281	22.228	10.757	11.471	374.174	151.364	222.810
<b>AÑO 2022</b>									
ENERO	391.554	158.960	232.594	21.850	10.548	11.302	369.704	148.412	221.292
<b>FEBRERO</b>	<b>389.263</b>	<b>156.977</b>	<b>232.286</b>	<b>22.490</b>	<b>10.944</b>	<b>11.546</b>	<b>366.773</b>	<b>146.033</b>	<b>220.740</b>
MARZO									
ABRIL									
MAYO									
JUNIO									
JULIO									
AGOSTO									
SEPTIEMBRE									
OCTUBRE									
NOVIEMBRE									
DICIEMBRE									

**PARO REGISTRADO (EXTRANJEROS) SEGÚN SECTOR DE ACTIVIDAD ECONÓMICA Y PORCENTAJE DE VARIACIÓN MENSUAL. SERIES**

	TOTAL		AGRICULTURA		INDUSTRIA		CONSTRUCCIÓN		SERVICIOS		SIN EMP.ANTERIOR	
	ABSOLUTO	%	ABSOLUTO	%	ABSOLUTO	%	ABSOLUTO	%	ABSOLUTO	%	ABSOLUTO	%
<b>AÑO 2018</b>												
ENERO	421.438	1,49	38.943	-2,60	21.823	0,84	42.435	-2,42	257.225	3,05	61.012	0,77
<b>FEBRERO</b>	<b>423.219</b>	<b>0,42</b>	<b>40.894</b>	<b>5,01</b>	<b>21.654</b>	<b>-0,77</b>	<b>41.652</b>	<b>-1,85</b>	<b>256.209</b>	<b>-0,39</b>	<b>62.810</b>	<b>2,95</b>
MARZO	416.750	-1,53	40.730	-0,40	21.470	-0,85	41.274	-0,91	249.205	-2,73	64.071	2,01
ABRIL	403.490	-3,18	38.277	-6,02	20.897	-2,67	39.728	-3,75	240.154	-3,63	64.434	0,57
MAYO	388.382	-3,74	35.225	-7,97	20.141	-3,62	38.824	-2,28	230.760	-3,91	63.432	-1,56
JUNIO	379.875	-2,19	38.937	10,54	19.628	-2,55	37.410	-3,64	221.734	-3,91	62.166	-2,00
JULIO	371.171	-2,29	38.671	-0,68	19.072	-2,83	37.125	-0,76	216.652	-2,29	59.651	-4,05
AGOSTO	366.460	-1,27	36.433	-5,79	19.455	2,01	37.984	2,31	215.705	-0,44	56.883	-4,64
SEPTIEMBRE	374.054	2,07	33.496	-8,06	19.419	-0,19	37.217	-2,02	225.106	4,36	58.816	3,40
OCTUBRE	390.190	4,31	37.144	10,89	19.974	2,86	36.543	-1,81	236.364	5,00	60.165	2,29
NOVIEMBRE	401.837	2,98	37.957	2,19	20.237	1,32	36.748	0,56	246.242	4,18	60.653	0,81
DICIEMBRE	393.750	-2,01	34.498	-9,11	20.786	2,71	38.149	3,81	241.259	-2,02	59.058	-2,63
<b>AÑO 2019</b>												
ENERO	401.788	2,04	33.869	-1,82	20.870	0,40	37.287	-2,26	249.969	3,61	59.793	1,24
<b>FEBRERO</b>	<b>405.375</b>	<b>0,89</b>	<b>35.725</b>	<b>5,48</b>	<b>20.755</b>	<b>-0,55</b>	<b>36.437</b>	<b>-2,28</b>	<b>250.520</b>	<b>0,22</b>	<b>61.938</b>	<b>3,59</b>
MARZO	402.683	-0,66	36.195	1,32	20.535	-1,06	35.908	-1,45	246.357	-1,66	63.688	2,83
ABRIL	387.553	-3,76	34.537	-4,58	20.157	-1,84	36.037	0,36	233.436	-5,24	63.386	-0,47
MAYO	373.310	-3,68	31.953	-7,48	19.496	-3,28	35.148	-2,47	224.413	-3,87	62.300	-1,71
JUNIO	366.805	-1,74	36.001	12,67	19.112	-1,97	34.496	-1,86	216.131	-3,69	61.065	-1,98
JULIO	362.296	-1,23	36.918	2,55	18.582	-2,77	34.970	1,37	212.811	-1,54	59.015	-3,36
AGOSTO	359.365	-0,81	33.764	-8,54	18.868	1,54	36.365	3,99	213.551	0,35	56.817	-3,72
SEPTIEMBRE	365.923	1,82	30.091	-10,88	19.001	0,70	35.370	-2,74	222.640	4,26	58.821	3,53
OCTUBRE	391.091	6,88	36.320	20,70	19.856	4,50	35.165	-0,58	238.343	7,05	61.407	4,40
NOVIEMBRE	403.848	3,26	36.876	1,53	20.130	1,38	35.639	1,35	249.158	4,54	62.045	1,04
DICIEMBRE	398.294	-1,38	34.642	-6,06	20.979	4,22	38.322	7,53	244.144	-2,01	60.207	-2,96
<b>AÑO 2020</b>												
ENERO	408.641	2,60	35.564	2,66	21.195	1,03	37.158	-3,04	253.906	4,00	60.818	1,01
<b>FEBRERO</b>	<b>408.580</b>	<b>-0,01</b>	<b>34.793</b>	<b>-2,17</b>	<b>21.332</b>	<b>0,65</b>	<b>36.254</b>	<b>-2,43</b>	<b>253.271</b>	<b>-0,25</b>	<b>62.930</b>	<b>3,47</b>
MARZO	443.554	8,56	35.355	1,62	23.223	8,86	41.918	15,62	279.360	10,30	63.698	1,22
ABRIL	497.289	12,11	36.995	4,64	26.351	13,47	49.526	18,15	318.732	14,09	65.685	3,12
MAYO	506.882	1,93	36.855	-0,38	26.661	1,18	47.028	-5,04	328.387	3,03	67.951	3,45
JUNIO	525.728	3,72	49.153	33,37	26.748	0,33	44.884	-4,56	330.428	0,62	74.515	9,66
JULIO	527.133	0,27	56.913	15,79	26.276	-1,76	44.445	-0,98	322.518	-2,39	76.981	3,31
AGOSTO	523.804	-0,63	47.699	-16,19	26.545	1,02	45.925	3,33	323.784	0,39	79.851	3,73
SEPTIEMBRE	528.418	0,88	44.636	-6,42	26.125	-1,58	45.101	-1,79	330.275	2,00	82.281	3,04
OCTUBRE	547.387	3,59	48.676	9,05	26.608	1,85	45.371	0,60	342.334	3,65	84.398	2,57
NOVIEMBRE	558.740	2,07	49.016	0,70	26.953	1,30	46.176	1,77	351.007	2,53	85.588	1,41
DICIEMBRE	565.380	1,19	49.134	0,24	28.053	4,08	49.368	6,91	352.862	0,53	85.963	0,44
<b>AÑO 2021</b>												
ENERO	579.034	2,42	48.651	-0,98	28.576	1,86	49.988	1,26	365.245	3,51	86.574	0,71
<b>FEBRERO</b>	<b>590.457</b>	<b>1,97</b>	<b>49.282</b>	<b>1,30</b>	<b>29.064</b>	<b>1,71</b>	<b>49.032</b>	<b>-1,91</b>	<b>374.376</b>	<b>2,50</b>	<b>88.703</b>	<b>2,46</b>
MARZO	584.165	-1,07	50.119	1,70	28.770	-1,01	47.960	-2,19	367.619	-1,80	89.697	1,12
ABRIL	579.254	-0,84	49.355	-1,52	28.432	-1,17	47.835	-0,26	363.122	-1,22	90.510	0,91
MAYO	556.583	-3,91	45.106	-8,61	27.483	-3,34	46.660	-2,46	347.120	-4,41	90.214	-0,33
JUNIO	522.001	-6,21	48.772	8,13	25.800	-6,12	43.852	-6,02	319.758	-7,88	83.819	-7,09
JULIO	472.232	-9,53	47.110	-3,41	23.717	-8,07	41.671	-4,97	286.519	-10,40	73.215	-12,65
AGOSTO	438.745	-7,09	41.475	-11,96	22.962	-3,18	41.199	-1,13	267.284	-6,71	65.825	-10,09
SEPTIEMBRE	417.474	-4,85	36.207	-12,70	21.930	-4,49	39.016	-5,30	258.164	-3,41	62.157	-5,57
OCTUBRE	418.216	0,18	38.278	5,72	21.945	0,07	38.026	-2,54	257.350	-0,32	62.617	0,74
NOVIEMBRE	410.606	-1,82	38.468	0,50	21.205	-3,37	37.275	-1,97	253.059	-1,67	60.599	-3,22
DICIEMBRE	396.402	-3,46	36.494	-5,13	21.259	0,25	38.171	2,40	243.227	-3,89	57.251	-5,52
<b>AÑO 2022</b>												
ENERO	391.554	-1,22	35.360	-3,11	20.709	-2,59	36.666	-3,94	243.238	0,00	55.581	-2,92
<b>FEBRERO</b>	<b>389.263</b>	<b>-0,59</b>	<b>36.375</b>	<b>2,87</b>	<b>20.501</b>	<b>-1,00</b>	<b>34.941</b>	<b>-4,70</b>	<b>240.283</b>	<b>-1,21</b>	<b>57.163</b>	<b>2,85</b>
MARZO												
ABRIL												
MAYO												
JUNIO												
JULIO												
AGOSTO												
SEPTIEMBRE												
OCTUBRE												
NOVIEMBRE												
DICIEMBRE												

## PARO REGISTRADO POR CC.AA. Y PROVINCIAS

PROVINCIA	TOTAL	VARIACIÓN			
		MENSUAL		ANUAL	
		ABSOLUTA	RELATIVA	ABSOLUTA	RELATIVA
<b>AUTONOMÍA</b>					
ALMERIA	58.099	940	1,64	-12.476	-17,68
CADIZ	154.325	-792	-0,51	-34.922	-18,45
CORDOBA	69.227	1.161	1,71	-14.038	-16,86
GRANADA	85.096	1.463	1,75	-20.862	-19,69
HUELVA	46.834	-2.354	-4,79	-12.891	-21,58
JAEN	51.463	4.981	10,72	-4.731	-8,42
MALAGA	154.692	-1.449	-0,93	-49.601	-24,28
SEVILLA	190.223	444	0,23	-42.624	-18,31
<b>ANDALUCIA</b>	<b>809.959</b>	<b>4.394</b>	<b>0,55</b>	<b>-192.145</b>	<b>-19,17</b>
HUESCA	8.080	-101	-1,23	-4.432	-35,42
TERUEL	5.134	-93	-1,78	-2.702	-34,48
ZARAGOZA	47.949	8	0,02	-18.861	-28,23
<b>ARAGON</b>	<b>61.163</b>	<b>-186</b>	<b>-0,30</b>	<b>-25.995</b>	<b>-29,83</b>
<b>PRINCIPADO DE ASTURIAS</b>	<b>66.189</b>	<b>-100</b>	<b>-0,15</b>	<b>-19.592</b>	<b>-22,84</b>
<b>ILLES BALEARS</b>	<b>52.504</b>	<b>-1.931</b>	<b>-3,55</b>	<b>-32.077</b>	<b>-37,92</b>
PALMAS LAS	106.225	-654	-0,61	-40.924	-27,81
STA. CRUZ DE TENERIFE	98.909	-1.368	-1,36	-37.419	-27,45
<b>CANARIAS</b>	<b>205.134</b>	<b>-2.022</b>	<b>-0,98</b>	<b>-78.343</b>	<b>-27,64</b>
<b>CANTABRIA</b>	<b>37.531</b>	<b>103</b>	<b>0,28</b>	<b>-6.955</b>	<b>-15,63</b>
ALBACETE	28.652	-204	-0,71	-8.912	-23,72
CIUDAD REAL	41.231	-60	-0,15	-11.539	-21,87
CUENCA	10.908	276	2,60	-3.670	-25,17
GUADALAJARA	14.911	472	3,27	-4.690	-23,93
TOLEDO	54.217	463	0,86	-16.260	-23,07
<b>CASTILLA-LA MANCHA</b>	<b>149.919</b>	<b>947</b>	<b>0,64</b>	<b>-45.071</b>	<b>-23,11</b>
AVILA	10.127	-48	-0,47	-3.339	-24,80
BURGOS	16.780	-138	-0,82	-6.918	-29,19
LEON	26.047	56	0,22	-8.626	-24,88
PALENCIA	8.414	115	1,39	-2.459	-22,62
SALAMANCA	20.480	280	1,39	-6.190	-23,21
SEGOVIA	6.319	62	0,99	-2.860	-31,16
SORIA	3.361	-132	-3,78	-1.457	-30,24
VALLADOLID	28.666	267	0,94	-9.095	-24,09
ZAMORA	10.456	119	1,15	-3.158	-23,20
<b>CASTILLA Y LEON</b>	<b>130.650</b>	<b>581</b>	<b>0,45</b>	<b>-44.102</b>	<b>-25,24</b>
BARCELONA	267.678	178	0,07	-103.090	-27,80
GIRONA	36.103	5	0,01	-14.922	-29,24
LLEIDA	20.642	166	0,81	-6.963	-25,22
TARRAGONA	47.237	-491	-1,03	-15.655	-24,89
<b>CATALUÑA</b>	<b>371.660</b>	<b>-142</b>	<b>-0,04</b>	<b>-140.630</b>	<b>-27,45</b>
ALICANTE/ALACANT	150.701	-478	-0,32	-41.066	-21,41
CASTELLON/CASTELLO	36.415	727	2,04	-9.291	-20,33
VALENCIA	173.267	838	0,49	-45.418	-20,77
<b>COM. VALENCIANA</b>	<b>360.383</b>	<b>1.087</b>	<b>0,30</b>	<b>-95.775</b>	<b>-21,00</b>
BADAJOS	61.510	-161	-0,26	-12.319	-16,69
CACERES	32.760	-835	-2,49	-7.349	-18,32
<b>EXTREMADURA</b>	<b>94.270</b>	<b>-996</b>	<b>-1,05</b>	<b>-19.668</b>	<b>-17,26</b>
CORUÑA A	61.601	-252	-0,41	-12.978	-17,40
LUGO	14.778	-50	-0,34	-3.855	-20,69
OURENSE	17.156	-41	-0,24	-3.340	-16,30
PONTEVEDRA	60.974	920	1,53	-10.546	-14,75
<b>GALICIA</b>	<b>154.509</b>	<b>577</b>	<b>0,37</b>	<b>-30.719</b>	<b>-16,58</b>
<b>COM. DE MADRID</b>	<b>340.187</b>	<b>-15.770</b>	<b>-4,43</b>	<b>-106.914</b>	<b>-23,91</b>
<b>REGION DE MURCIA</b>	<b>94.816</b>	<b>1.205</b>	<b>1,29</b>	<b>-28.514</b>	<b>-23,12</b>
<b>COM. FORAL DE NAVARRA</b>	<b>33.693</b>	<b>876</b>	<b>2,67</b>	<b>-9.293</b>	<b>-21,62</b>
ARABA/ALAVA	19.729	193	0,99	-2.126	-9,73
BIZKAIA	65.482	-63	-0,10	-7.292	-10,02
GIPUZKOA	30.604	-259	-0,84	-3.795	-11,03
<b>PAIS VASCO</b>	<b>115.815</b>	<b>-129</b>	<b>-0,11</b>	<b>-13.213</b>	<b>-10,24</b>
LA RIOJA	15.301	-23	-0,15	-4.794	-23,86
CEUTA	10.370	238	2,35	-2.113	-16,93
MELILLA	7.631	-103	-1,33	-1.192	-13,51
<b>TOTAL</b>	<b>3.111.684</b>	<b>-11.394</b>	<b>-0,36</b>	<b>-897.105</b>	<b>-22,38</b>



## PARO REGISTRADO SEGÚN SECTOR DE ACTIVIDAD ECONÓMICA POR CC.AA. Y PROVINCIAS

PROVINCIA						SIN EMPLEO ANTERIOR
AUTONOMÍA	TOTAL	AGRICULTURA	INDUSTRIA	CONSTRUCCIÓN	SERVICIOS	
ALMERIA	58.099	7.776	2.098	5.259	37.702	5.264
CADIZ	154.325	5.988	9.295	14.970	105.161	18.911
CORDOBA	69.227	8.364	6.044	5.496	42.825	6.498
GRANADA	85.096	8.723	4.149	8.079	55.771	8.374
HUELVA	46.834	9.243	2.113	3.956	28.285	3.237
JAEN	51.463	12.594	3.405	2.439	28.464	4.561
MALAGA	154.692	4.654	7.115	14.889	112.190	15.844
SEVILLA	190.223	13.409	12.038	16.845	128.539	19.392
ANDALUCIA	809.959	70.751	46.257	71.933	538.937	82.081
HUESCA	8.080	642	797	609	5.515	517
TERUEL	5.134	324	617	374	3.438	381
ZARAGOZA	47.949	2.537	5.455	2.748	33.384	3.825
ARAGON	61.163	3.503	6.869	3.731	42.337	4.723
PRINCIPADO DE ASTURIAS	66.189	1.350	4.929	4.918	48.860	6.132
ILLES BALEARS	52.504	708	2.135	5.496	41.109	3.056
PALMAS LAS	106.225	1.971	4.035	10.274	81.584	8.361
STA. CRUZ DE TENERIFE	98.909	2.382	3.912	9.723	74.745	8.147
CANARIAS	205.134	4.353	7.947	19.997	156.329	16.508
CANTABRIA	37.531	645	2.764	2.452	28.799	2.871
ALBACETE	28.652	2.687	3.134	1.636	19.448	1.747
CIUDAD REAL	41.231	4.659	3.307	3.100	27.308	2.857
CUENCA	10.908	1.214	1.033	786	7.336	539
GUADALAJARA	14.911	280	962	960	11.999	710
TOLEDO	54.217	3.029	5.720	4.135	37.699	3.634
CASTILLA-LA MANCHA	149.919	11.869	14.156	10.617	103.790	9.487
AVILA	10.127	603	559	848	7.214	903
BURGOS	16.780	963	2.154	1.081	11.560	1.022
LEON	26.047	1.327	2.448	1.861	17.942	2.469
PALENCIA	8.414	585	595	441	6.038	755
SALAMANCA	20.480	656	1.234	1.193	15.419	1.978
SEGOVIA	6.319	436	411	377	4.666	429
SORIA	3.361	238	422	192	2.256	253
VALLADOLID	28.666	2.163	2.708	1.551	19.600	2.644
ZAMORA	10.456	725	823	785	7.337	786
CASTILLA Y LEON	130.650	7.696	11.354	8.329	92.032	11.239
BARCELONA	267.678	2.530	31.522	19.804	196.924	16.898
GIRONA	36.103	1.179	3.591	3.120	26.082	2.131
LLEIDA	20.642	2.650	1.828	1.433	13.456	1.275
TARRAGONA	47.237	2.214	4.005	3.844	34.191	2.983
CATALUÑA	371.660	8.573	40.946	28.201	270.653	23.287
ALICANTE/ALACANT	150.701	6.023	19.149	12.710	102.992	9.827
CASTELLON/CASTELLO	36.415	1.451	4.060	2.532	25.553	2.819
VALENCIA	173.267	5.463	20.946	11.486	125.925	9.447
COM. VALENCIANA	360.383	12.937	44.155	26.728	254.470	22.093
BADAJOS	61.510	7.757	3.359	4.128	43.172	3.094
CACERES	32.760	3.006	2.142	3.151	22.756	1.705
EXTREMADURA	94.270	10.763	5.501	7.279	65.928	4.799
CORUÑA A	61.601	1.642	6.277	4.695	43.891	5.096
LUGO	14.778	799	1.132	1.102	10.543	1.202
OURENSE	17.156	908	1.887	1.270	11.605	1.486
PONTEVEDRA	60.974	2.316	7.327	3.892	43.339	4.100
GALICIA	154.509	5.665	16.623	10.959	109.378	11.884
COM. DE MADRID	340.187	2.762	19.816	25.002	271.520	21.087
REGION DE MURCIA	94.816	6.931	9.679	7.160	62.624	8.422
COM. FORAL DE NAVARRA	33.693	1.986	4.501	1.466	22.478	3.262
ARABA/ALAVA	19.729	694	2.224	1.034	13.085	2.692
BIZKAIA	65.482	1.228	6.397	4.922	44.385	8.550
GIPUZKOA	30.604	616	3.970	1.464	20.962	3.592
PAIS VASCO	115.815	2.538	12.591	7.420	78.432	14.834
LA RIOJA	15.301	1.636	2.623	796	9.441	805
CEUTA	10.370	66	354	480	7.935	1.535
MELILLA	7.631	54	159	479	5.618	1.321
<b>TOTAL</b>	<b>3.111.684</b>	<b>154.786</b>	<b>253.359</b>	<b>243.443</b>	<b>2.210.670</b>	<b>249.426</b>

## PARO REGISTRADO. VARIACIÓN MENSUAL SEGÚN SECTOR DE ACTIVIDAD ECONÓMICA POR CC.AA Y PROVINCIAS

PROVINCIA						
AUTONOMÍA	TOTAL	AGRICULTURA	INDUSTRIA	CONSTRUCCIÓN	SERVICIOS	SIN EMPLEO ANTERIOR
ALMERIA	940	316	-63	-51	471	267
CADIZ	-792	78	-125	-364	-925	544
CORDOBA	1.161	1.080	-71	-64	-2	218
GRANADA	1.463	1.152	29	-180	174	288
HUELVA	-2.354	-1.346	-30	-154	-892	68
JAEN	4.981	4.145	235	22	430	149
MALAGA	-1.449	386	12	-298	-1.855	306
SEVILLA	444	327	-221	-544	360	522
ANDALUCIA	4.394	6.138	-234	-1.633	-2.239	2.362
HUESCA	-101	-53	-7	-15	-49	23
TERUEL	-93	-55	-18	2	-44	22
ZARAGOZA	8	-23	-112	-127	143	127
ARAGON	-186	-131	-137	-140	50	172
PRINCIPADO DE ASTURIAS	-100	5	-20	-124	-47	86
ILLES BALEARS	-1.931	-38	-100	-349	-1.818	374
PALMAS LAS	-654	-9	87	-92	-797	157
STA. CRUZ DE TENERIFE	-1.368	-68	-8	-243	-1.023	-26
CANARIAS	-2.022	-77	79	-335	-1.820	131
CANTABRIA	103	-26	-75	-121	232	93
ALBACETE	-204	112	-19	-31	-47	-219
CIUDAD REAL	-60	470	-24	-99	-50	-357
CUENCA	276	13	-11	-27	331	-30
GUADALAJARA	472	1	9	-40	590	-88
TOLEDO	463	165	-56	-89	798	-355
CASTILLA-LA MANCHA	947	761	-101	-286	1.622	-1.049
AVILA	-48	-48	11	-38	19	8
BURGOS	-138	-58	-61	-37	-30	48
LEON	56	-35	-42	-80	162	51
PALENCIA	115	-42	-13	0	144	26
SALAMANCA	280	-2	0	-46	241	87
SEGOVIA	62	-11	-5	-18	79	17
SORIA	-132	-50	-11	-19	-83	31
VALLADOLID	267	158	-27	-61	141	56
ZAMORA	119	-27	-4	-43	168	25
CASTILLA Y LEON	581	-115	-152	-342	841	349
BARCELONA	178	58	69	-405	-246	702
GIRONA	5	-19	-33	-98	1	154
LLEIDA	166	142	2	-72	75	19
TARRAGONA	-491	-13	-36	-116	-430	104
CATALUÑA	-142	168	2	-691	-600	979
ALICANTE/ALACANT	-478	38	-252	-351	-174	261
CASTELLON/CASTELLO	727	24	26	-20	554	143
VALENCIA	838	164	-270	-108	914	138
COM. VALENCIANA	1.087	226	-496	-479	1.294	542
BADAJOS	-161	-119	10	83	94	-229
CACERES	-835	-184	-74	-118	-261	-198
EXTREMADURA	-996	-303	-64	-35	-167	-427
CORUÑA A	-252	-16	-147	-193	-30	134
LUGO	-50	30	14	-53	-76	35
OURENSE	-41	-44	-24	-28	11	44
PONTEVEDRA	920	-38	111	-49	808	88
GALICIA	577	-68	-46	-323	713	301
COM. DE MADRID	-15.770	-104	-695	-1.997	-10.943	-2.031
REGION DE MURCIA	1.205	-69	-69	-166	1.022	487
COM. FORAL DE NAVARRA	876	107	58	7	452	252
ARABA/ALAVA	193	-11	-47	-7	153	105
BIZKAIA	-63	4	-297	-104	84	250
GIPUZKOA	-259	-11	-153	-22	-142	69
PAIS VASCO	-129	-18	-497	-133	95	424
LA RIOJA	-23	81	-65	-39	15	-15
CEUTA	238	3	-10	7	201	37
MELILLA	-103	3	-3	-20	-141	58
<b>TOTAL</b>	<b>-11.394</b>	<b>6.543</b>	<b>-2.625</b>	<b>-7.199</b>	<b>-11.238</b>	<b>3.125</b>

## PARO REGISTRADO (COLECTIVO SIN EMPLEO ANTERIOR) SEGÚN TRAMOS DE EDAD. AMBOS SEXOS

## PROVINCIA

AUTONOMÍA	TOTAL	<20 AÑOS	20-24 AÑOS	25-29 AÑOS	30-44 AÑOS	>44 AÑOS
ALMERIA	5.264	714	1.174	705	1.141	1.530
CADIZ	18.911	2.242	4.010	2.153	2.955	7.551
CORDOBA	6.498	1.009	1.763	983	882	1.861
GRANADA	8.374	1.389	2.139	1.327	1.454	2.065
HUELVA	3.237	561	749	388	473	1.066
JAEN	4.561	649	1.231	678	621	1.382
MALAGA	15.844	2.383	3.139	1.745	2.783	5.794
SEVILLA	19.392	2.861	4.861	2.545	2.740	6.385
<b>ANDALUCIA</b>	<b>82.081</b>	<b>11.808</b>	<b>19.066</b>	<b>10.524</b>	<b>13.049</b>	<b>27.634</b>
HUESCA	517	101	97	62	144	113
TERUEL	381	69	71	41	126	74
ZARAGOZA	3.825	625	679	489	888	1.144
<b>ARAGON</b>	<b>4.723</b>	<b>795</b>	<b>847</b>	<b>592</b>	<b>1.158</b>	<b>1.331</b>
<b>PRINCIPADO DE ASTURIAS</b>	<b>6.132</b>	<b>675</b>	<b>1.192</b>	<b>866</b>	<b>1.392</b>	<b>2.007</b>
<b>ILLES BALEARS</b>	<b>3.056</b>	<b>976</b>	<b>503</b>	<b>294</b>	<b>583</b>	<b>700</b>
PALMAS LAS	8.361	996	1.976	1.027	1.449	2.913
STA. CRUZ DE TENERIFE	8.147	744	1.847	1.046	1.363	3.147
<b>CANARIAS</b>	<b>16.508</b>	<b>1.740</b>	<b>3.823</b>	<b>2.073</b>	<b>2.812</b>	<b>6.060</b>
<b>CANTABRIA</b>	<b>2.871</b>	<b>349</b>	<b>555</b>	<b>367</b>	<b>632</b>	<b>968</b>
ALBACETE	1.747	222	317	212	253	743
CIUDAD REAL	2.857	319	615	376	454	1.093
CUENCA	539	52	94	69	90	234
GUADALAJARA	710	101	113	86	148	262
TOLEDO	3.634	473	695	454	702	1.310
<b>CASTILLA-LA MANCHA</b>	<b>9.487</b>	<b>1.167</b>	<b>1.834</b>	<b>1.197</b>	<b>1.647</b>	<b>3.642</b>
AVILA	903	99	143	101	217	343
BURGOS	1.022	183	203	153	204	279
LEON	2.469	339	477	366	521	766
PALENCIA	755	118	166	110	149	212
SALAMANCA	1.978	279	453	310	334	602
SEGOVIA	429	61	77	58	93	140
SORIA	253	48	51	31	58	65
VALLADOLID	2.644	433	503	393	500	815
ZAMORA	786	112	128	128	142	276
<b>CASTILLA Y LEON</b>	<b>11.239</b>	<b>1.672</b>	<b>2.201</b>	<b>1.650</b>	<b>2.218</b>	<b>3.498</b>
BARCELONA	16.898	2.765	2.383	1.815	4.511	5.424
GIRONA	2.131	379	235	189	623	705
LLEIDA	1.275	215	180	177	362	341
TARRAGONA	2.983	614	400	273	785	911
<b>CATALUÑA</b>	<b>23.287</b>	<b>3.973</b>	<b>3.198</b>	<b>2.454</b>	<b>6.281</b>	<b>7.381</b>
ALICANTE/ALACANT	9.827	1.229	1.591	1.041	2.329	3.637
CASTELLON/CASTELLO	2.819	563	426	303	767	760
VALENCIA	9.447	1.434	1.624	1.086	2.227	3.076
<b>COM. VALENCIANA</b>	<b>22.093</b>	<b>3.226</b>	<b>3.641</b>	<b>2.430</b>	<b>5.323</b>	<b>7.473</b>
BADAJOS	3.094	557	830	393	383	931
CACERES	1.705	338	442	252	235	438
<b>EXTREMADURA</b>	<b>4.799</b>	<b>895</b>	<b>1.272</b>	<b>645</b>	<b>618</b>	<b>1.369</b>
CORUÑA A	5.096	326	761	686	1.233	2.090
LUGO	1.202	84	174	163	336	445
OURENSE	1.486	107	239	201	341	598
PONTEVEDRA	4.100	263	585	526	909	1.817
<b>GALICIA</b>	<b>11.884</b>	<b>780</b>	<b>1.759</b>	<b>1.576</b>	<b>2.819</b>	<b>4.950</b>
<b>COM. DE MADRID</b>	<b>21.087</b>	<b>2.841</b>	<b>4.050</b>	<b>2.510</b>	<b>4.712</b>	<b>6.974</b>
<b>REGION DE MURCIA</b>	<b>8.422</b>	<b>1.484</b>	<b>1.511</b>	<b>1.013</b>	<b>1.599</b>	<b>2.815</b>
<b>COM. FORAL DE NAVARRA</b>	<b>3.262</b>	<b>578</b>	<b>557</b>	<b>375</b>	<b>1.018</b>	<b>734</b>
ARABA/ALAVA	2.692	380	404	287	944	677
BIZKAIA	8.550	1.265	1.840	1.067	1.999	2.379
GIPUZKOA	3.592	626	692	397	971	906
<b>PAIS VASCO</b>	<b>14.834</b>	<b>2.271</b>	<b>2.936</b>	<b>1.751</b>	<b>3.914</b>	<b>3.962</b>
<b>LA RIOJA</b>	<b>805</b>	<b>101</b>	<b>105</b>	<b>86</b>	<b>243</b>	<b>270</b>
CEUTA	1.535	171	375	205	403	381
MELILLA	1.321	223	266	153	360	319
<b>TOTAL</b>	<b>249.426</b>	<b>35.725</b>	<b>49.691</b>	<b>30.761</b>	<b>50.781</b>	<b>82.468</b>



**PARO REGISTRADO (COLECTIVO SIN EMPLEO ANTERIOR) SEGÚN TRAMOS DE EDAD. HOMBRES**
**PROVINCIA**

<b>AUTONOMÍA</b>	<b>TOTAL</b>	<b>&lt;20 AÑOS</b>	<b>20-24 AÑOS</b>	<b>25-29 AÑOS</b>	<b>30-44 AÑOS</b>	<b>&gt;44 AÑOS</b>
ALMERIA	1.819	373	592	278	285	291
CADIZ	5.665	1.178	1.969	967	759	792
CORDOBA	2.246	534	718	402	272	320
GRANADA	2.987	703	937	523	412	412
HUELVA	1.225	337	359	175	163	191
JAEN	1.315	308	473	250	166	118
MALAGA	5.441	1.347	1.518	743	738	1.095
SEVILLA	6.621	1.507	2.281	1.071	848	914
<b>ANDALUCIA</b>	<b>27.319</b>	<b>6.287</b>	<b>8.847</b>	<b>4.409</b>	<b>3.643</b>	<b>4.133</b>
HUESCA	175	59	42	25	24	25
TERUEL	106	44	28	10	13	11
ZARAGOZA	1.211	343	328	162	142	236
<b>ARAGON</b>	<b>1.492</b>	<b>446</b>	<b>398</b>	<b>197</b>	<b>179</b>	<b>272</b>
<b>PRINCIPADO DE ASTURIAS</b>	<b>2.283</b>	<b>388</b>	<b>629</b>	<b>396</b>	<b>409</b>	<b>461</b>
<b>ILLES BALEARS</b>	<b>1.161</b>	<b>549</b>	<b>213</b>	<b>105</b>	<b>116</b>	<b>178</b>
PALMAS LAS	2.997	592	1.079	468	383	475
STA. CRUZ DE TENERIFE	3.130	440	1.016	512	476	686
<b>CANARIAS</b>	<b>6.127</b>	<b>1.032</b>	<b>2.095</b>	<b>980</b>	<b>859</b>	<b>1.161</b>
<b>CANTABRIA</b>	<b>1.028</b>	<b>194</b>	<b>282</b>	<b>163</b>	<b>176</b>	<b>213</b>
ALBACETE	439	110	117	63	48	101
CIUDAD REAL	792	154	241	136	105	156
CUENCA	163	27	37	27	22	50
GUADALAJARA	201	63	53	27	15	43
TOLEDO	1.014	257	285	141	113	218
<b>CASTILLA-LA MANCHA</b>	<b>2.609</b>	<b>611</b>	<b>733</b>	<b>394</b>	<b>303</b>	<b>568</b>
AVILA	228	59	55	31	32	51
BURGOS	372	116	97	59	43	57
LEON	786	168	217	131	132	138
PALENCIA	217	67	52	32	31	35
SALAMANCA	683	144	205	116	90	128
SEGOVIA	121	33	36	22	10	20
SORIA	92	26	27	9	15	15
VALLADOLID	823	207	205	148	111	152
ZAMORA	241	57	51	49	33	51
<b>CASTILLA Y LEON</b>	<b>3.563</b>	<b>877</b>	<b>945</b>	<b>597</b>	<b>497</b>	<b>647</b>
BARCELONA	5.136	1.622	1.213	709	749	843
GIRONA	570	217	102	65	75	111
LLEIDA	318	124	67	48	39	40
TARRAGONA	845	362	189	103	86	105
<b>CATALUÑA</b>	<b>6.869</b>	<b>2.325</b>	<b>1.571</b>	<b>925</b>	<b>949</b>	<b>1.099</b>
ALICANTE/ALACANT	2.868	714	758	407	438	551
CASTELLON/CASTELLO	809	324	182	83	95	125
VALENCIA	2.884	846	738	416	414	470
<b>COM. VALENCIANA</b>	<b>6.561</b>	<b>1.884</b>	<b>1.678</b>	<b>906</b>	<b>947</b>	<b>1.146</b>
BADAJOS	1.047	297	335	167	111	137
CACERES	620	180	163	101	79	97
<b>EXTREMADURA</b>	<b>1.667</b>	<b>477</b>	<b>498</b>	<b>268</b>	<b>190</b>	<b>234</b>
CORUÑA A	1.788	166	360	297	385	580
LUGO	384	45	71	59	82	127
OURENSE	495	56	105	75	91	168
PONTEVEDRA	1.357	146	274	233	302	402
<b>GALICIA</b>	<b>4.024</b>	<b>413</b>	<b>810</b>	<b>664</b>	<b>860</b>	<b>1.277</b>
<b>COM. DE MADRID</b>	<b>7.247</b>	<b>1.576</b>	<b>1.906</b>	<b>1.004</b>	<b>1.151</b>	<b>1.610</b>
<b>REGION DE MURCIA</b>	<b>2.577</b>	<b>853</b>	<b>642</b>	<b>348</b>	<b>304</b>	<b>430</b>
<b>COM. FORAL DE NAVARRA</b>	<b>926</b>	<b>361</b>	<b>212</b>	<b>100</b>	<b>119</b>	<b>134</b>
ARABA/ALAVA	761	225	211	74	121	130
BIZKAIA	3.191	725	921	407	550	588
GIPUZKOA	1.232	341	323	147	193	228
<b>PAIS VASCO</b>	<b>5.184</b>	<b>1.291</b>	<b>1.455</b>	<b>628</b>	<b>864</b>	<b>946</b>
LA RIOJA	196	61	46	21	32	36
CEUTA	529	101	180	94	76	78
MELILLA	372	119	108	49	43	53
<b>TOTAL</b>	<b>81.734</b>	<b>19.845</b>	<b>23.248</b>	<b>12.248</b>	<b>11.717</b>	<b>14.676</b>

**PARO REGISTRADO (COLECTIVO SIN EMPLEO ANTERIOR) SEGÚN TRAMOS DE EDAD. MUJERES**

## PROVINCIA

AUTONOMÍA	TOTAL	<20 AÑOS	20-24 AÑOS	25-29 AÑOS	30-44 AÑOS	>44 AÑOS
ALMERIA	3.445	341	582	427	856	1.239
CADIZ	13.246	1.064	2.041	1.186	2.196	6.759
CORDOBA	4.252	475	1.045	581	610	1.541
GRANADA	5.387	686	1.202	804	1.042	1.653
HUELVA	2.012	224	390	213	310	875
JAEN	3.246	341	758	428	455	1.264
MALAGA	10.403	1.036	1.621	1.002	2.045	4.699
SEVILLA	12.771	1.354	2.580	1.474	1.892	5.471
ANDALUCIA	54.762	5.521	10.219	6.115	9.406	23.501
HUESCA	342	42	55	37	120	88
TERUEL	275	25	43	31	113	63
ZARAGOZA	2.614	282	351	327	746	908
ARAGON	3.231	349	449	395	979	1.059
PRINCIPADO DE ASTURIAS	3.849	287	563	470	983	1.546
ILLES BALEARS	1.895	427	290	189	467	522
PALMAS LAS	5.364	404	897	559	1.066	2.438
STA. CRUZ DE TENERIFE	5.017	304	831	534	887	2.461
CANARIAS	10.381	708	1.728	1.093	1.953	4.899
CANTABRIA	1.843	155	273	204	456	755
ALBACETE	1.308	112	200	149	205	642
CIUDAD REAL	2.065	165	374	240	349	937
CUENCA	376	25	57	42	68	184
GUADALAJARA	509	38	60	59	133	219
TOLEDO	2.620	216	410	313	589	1.092
CASTILLA-LA MANCHA	6.878	556	1.101	803	1.344	3.074
AVILA	675	40	88	70	185	292
BURGOS	650	67	106	94	161	222
LEON	1.683	171	260	235	389	628
PALENCIA	538	51	114	78	118	177
SALAMANCA	1.295	135	248	194	244	474
SEGOVIA	308	28	41	36	83	120
SORIA	161	22	24	22	43	50
VALLADOLID	1.821	226	298	245	389	663
ZAMORA	545	55	77	79	109	225
CASTILLA Y LEON	7.676	795	1.256	1.053	1.721	2.851
BARCELONA	11.762	1.143	1.170	1.106	3.762	4.581
GIRONA	1.561	162	133	124	548	594
LLEIDA	957	91	113	129	323	301
TARRAGONA	2.138	252	211	170	699	806
CATALUÑA	16.418	1.648	1.627	1.529	5.332	6.282
ALICANTE/ALACANT	6.959	515	833	634	1.891	3.086
CASTELLON/CASTELLO	2.010	239	244	220	672	635
VALENCIA	6.563	588	886	670	1.813	2.606
COM. VALENCIANA	15.532	1.342	1.963	1.524	4.376	6.327
BADAJOS	2.047	260	495	226	272	794
CACERES	1.085	158	279	151	156	341
EXTREMADURA	3.132	418	774	377	428	1.135
CORUÑA A	3.308	160	401	389	848	1.510
LUGO	818	39	103	104	254	318
OURENSE	991	51	134	126	250	430
PONTEVEDRA	2.743	117	311	293	607	1.415
GALICIA	7.860	367	949	912	1.959	3.673
COM. DE MADRID	13.840	1.265	2.144	1.506	3.561	5.364
REGION DE MURCIA	5.845	631	869	665	1.295	2.385
COM. FORAL DE NAVARRA	2.336	217	345	275	899	600
ARABA/ALAVA	1.931	155	193	213	823	547
BIZKAIA	5.359	540	919	660	1.449	1.791
GIPUZKOA	2.360	285	369	250	778	678
PAIS VASCO	9.650	980	1.481	1.123	3.050	3.016
LA RIOJA	609	40	59	65	211	234
CEUTA	1.006	70	195	111	327	303
MELILLA	949	104	158	104	317	266
<b>TOTAL</b>	<b>167.692</b>	<b>15.880</b>	<b>26.443</b>	<b>18.513</b>	<b>39.064</b>	<b>67.792</b>

**PARO REGISTRADO (EXTRANJEROS) SEGÚN SECTOR DE ACTIVIDAD ECONÓMICA POR CC.AA Y PROVINCIAS**

PROVINCIA	TOTAL	AGRICULTURA	INDUSTRIA	CONSTRUCCIÓN	SERVICIOS	SIN EMPLEO ANTERIOR
AUTONOMÍA						
ALMERIA	12.217	3.617	257	1.065	5.700	1.578
CADIZ	6.112	387	156	376	3.475	1.718
CORDOBA	2.624	810	111	96	1.059	548
GRANADA	6.762	1.340	169	353	3.617	1.283
HUELVA	4.646	2.841	89	135	1.282	299
JAEN	1.888	757	50	47	722	312
MALAGA	18.584	811	486	1.617	12.371	3.299
SEVILLA	7.853	1.237	301	380	4.375	1.560
ANDALUCIA	60.686	11.800	1.619	4.069	32.601	10.597
HUESCA	1.805	308	163	114	1.041	179
TERUEL	1.084	140	103	77	574	190
ZARAGOZA	9.817	1.305	765	799	5.642	1.306
ARAGON	12.706	1.753	1.031	990	7.257	1.675
PRINCIPADO DE ASTURIAS	5.108	294	196	370	3.095	1.153
ILLES BALEARS	11.685	244	313	1.555	8.555	1.018
PALMAS LAS	9.939	218	203	740	7.304	1.474
STA. CRUZ DE TENERIFE	10.045	237	219	673	7.545	1.371
CANARIAS	19.984	455	422	1.413	14.849	2.845
CANTABRIA	3.699	147	157	294	2.490	611
ALBACETE	2.265	607	128	123	1.161	246
CIUDAD REAL	3.830	1.022	219	230	1.945	414
CUENCA	1.799	398	209	160	931	101
GUADALAJARA	2.830	113	144	299	2.000	274
TOLEDO	7.094	857	507	715	4.100	915
CASTILLA-LA MANCHA	17.818	2.997	1.207	1.527	10.137	1.950
AVILA	1.249	121	64	132	586	346
BURGOS	2.252	373	182	206	1.247	244
LEON	1.956	233	143	142	1.096	342
PALENCIA	604	68	13	32	359	132
SALAMANCA	1.250	79	69	68	782	252
SEGOVIA	1.390	198	68	121	827	176
SORIA	658	98	47	57	351	105
VALLADOLID	2.610	674	193	151	1.191	401
ZAMORA	712	130	37	37	419	89
CASTILLA Y LEON	12.681	1.974	816	946	6.858	2.087
BARCELONA	46.014	1.167	2.929	5.128	29.557	7.233
GIRONA	9.756	727	816	947	6.134	1.132
LLEIDA	7.333	1.575	584	442	4.119	613
TARRAGONA	11.123	1.206	594	1.014	6.755	1.554
CATALUÑA	74.226	4.675	4.923	7.531	46.565	10.532
ALICANTE/ALACANT	24.786	1.927	1.058	2.298	16.616	2.887
CASTELLON/CASTELLO	9.585	645	664	931	6.052	1.293
VALENCIA	24.289	1.815	1.938	1.770	15.924	2.842
COM. VALENCIANA	58.660	4.387	3.660	4.999	38.592	7.022
BADAJOZ	2.304	680	86	94	1.187	257
CACERES	1.484	414	54	76	742	198
EXTREMADURA	3.788	1.094	140	170	1.929	455
CORUÑA A	3.846	195	172	223	2.304	952
LUGO	1.534	187	89	65	888	305
OURENSE	1.551	153	107	82	893	316
PONTEVEDRA	3.786	244	314	200	2.343	685
GALICIA	10.717	779	682	570	6.428	2.258
COM. DE MADRID	53.966	846	2.461	7.769	38.135	4.755
REGION DE MURCIA	11.622	2.190	601	627	6.185	2.019
COM. FORAL DE NAVARRA	7.309	1.000	772	370	3.520	1.647
ARABA/ALAVA	4.452	312	214	254	2.226	1.446
BIZKAIA	8.891	493	490	739	4.750	2.419
GIPUZKOA	5.402	324	359	331	2.941	1.447
PAIS VASCO	18.745	1.129	1.063	1.324	9.917	5.312
LA RIOJA	2.932	571	390	204	1.411	356
CEUTA	1.207	15	25	84	720	363
MELILLA	1.724	25	23	129	1.039	508
<b>TOTAL</b>	<b>389.263</b>	<b>36.375</b>	<b>20.501</b>	<b>34.941</b>	<b>240.283</b>	<b>57.163</b>

**ANEXO 2**

**CONTRATOS  
REGISTRADOS**

**CONTRATOS**

	MES	VARIACIÓN			
		MENSUAL		ANUAL	
		ABSOLUTA	RELATIVA	ABSOLUTA	RELATIVA
TOTAL CONTRATOS	1.444.057	-152.275	-9,54	231.773	19,12
CONTRATOS INDEFINIDOS*	316.841	78.169	32,75	184.410	139,25
CONTRATOS TEMPORALES	1.127.216	-230.444	-16,97	47.363	4,39

**CONTRATOS POR COMUNIDADES AUTÓNOMAS**

COMUNIDADES AUTÓNOMAS	MES	VARIACIÓN			
		MENSUAL		ANUAL	
		ABSOLUTA	RELATIVA	ABSOLUTA	RELATIVA
ANDALUCIA	348.382	-84.048	-19,44	8.242	2,42
ARAGON	39.498	-2.611	-6,20	6.198	18,61
PRINCIPADO DE ASTURIAS	21.136	-2.220	-9,51	5.842	38,20
ILLES BALEARS	26.711	3.619	15,67	11.584	76,58
CANARIAS	55.148	189	0,34	23.185	72,54
CANTABRIA	14.792	-2.317	-13,54	2.020	15,82
CASTILLA-LA MANCHA	53.778	-12.499	-18,86	-504	-0,93
CASTILLA Y LEON	56.919	-3.714	-6,13	10.291	22,07
CATALUÑA	217.317	-7.870	-3,49	45.190	26,25
COM. VALENCIANA	142.594	-10.296	-6,73	31.895	28,81
EXTREMADURA	37.610	-2.575	-6,41	7.456	24,73
GALICIA	64.988	-5.954	-8,39	15.814	32,16
COM. DE MADRID	191.954	-6.396	-3,22	43.936	29,68
REGION DE MURCIA	69.966	-1.488	-2,08	2.282	3,37
COM. FORAL DE NAVARRA	24.324	-5.453	-18,31	1.810	8,04
PAIS VASCO	65.676	-7.170	-9,84	13.407	25,65
LA RIOJA	9.314	-1.228	-11,65	2.175	30,47
CEUTA	1.582	150	10,47	599	60,94
MELILLA	1.611	-605	-27,30	96	6,34
ZONA EXTRANJERA	757	211	38,64	255	50,80
<b>TOTAL</b>	<b>1.444.057</b>	<b>-152.275</b>	<b>-9,54</b>	<b>231.773</b>	<b>19,12</b>

(\* ) Incluye contratos convertidos en indefinidos

**CONTRATOS INDEFINIDOS INICIALES Y CONVERSIONES**

	TOTAL	VARIACIÓN			
		MENSUAL		ANUAL	
		ABSOLUTA	RELATIVA	ABSOLUTA	RELATIVA
INDEFINIDOS (Bonif./no Bonif.)	213.178	53.754	33,72	136.938	179,61
INDEF. PERS. CON DISCAPACIDAD	1.269	479	60,63	670	111,85
<b>TOTAL INDEFINIDOS INICIALES</b>	<b>214.447</b>	<b>54.233</b>	<b>33,85</b>	<b>137.608</b>	<b>179,09</b>
CONVERSIONES	102.394	23.936	30,51	46.802	84,19
<b>TOTAL</b>	<b>316.841</b>	<b>78.169</b>	<b>32,75</b>	<b>184.410</b>	<b>139,25</b>

**CONTRATOS SEGÚN TIPO DE CONTRATACIÓN POR COMUNIDADES AUTÓNOMAS**

COMUNIDADES AUTÓNOMAS	TOTAL	INDEFINIDOS					TEMPORALES
		TOTAL	INDEF.(Bonif./no Bonif.)	PERS. CON DISCAPACIDAD	CONVERSIÓN	% S/TOT. NAC.INDF.	
ANDALUCIA	348.382	45.917	29.605	158	16.154	14,49	302.465
ARAGON	39.498	8.284	5.236	32	3.016	2,61	31.214
PRINCIPADO DE ASTURIAS	21.136	3.947	2.485	26	1.436	1,25	17.189
ILLES BALEARS	26.711	10.300	7.542	42	2.716	3,25	16.411
CANARIAS	55.148	14.985	9.095	43	5.847	4,73	40.163
CANTABRIA	14.792	2.292	1.393	20	879	0,72	12.500
CASTILLA-LA MANCHA	53.778	10.566	6.318	49	4.199	3,33	43.212
CASTILLA Y LEON	56.919	12.307	7.359	65	4.883	3,88	44.612
CATALUÑA	217.317	62.402	45.111	237	17.054	19,70	154.915
COM. VALENCIANA	142.594	33.571	20.926	111	12.534	10,60	109.023
EXTREMADURA	37.610	4.321	2.830	25	1.466	1,36	33.289
GALICIA	64.988	15.032	8.981	104	5.947	4,74	49.956
COM. DE MADRID	191.954	62.238	45.152	246	16.840	19,64	129.716
REGION DE MURCIA	69.966	14.384	9.857	55	4.472	4,54	55.582
COM. FORAL DE NAVARRA	24.324	3.166	2.024	11	1.131	1,00	21.158
PAIS VASCO	65.676	10.518	7.559	35	2.924	3,32	55.158
LA RIOJA	9.314	1.802	1.170	7	625	0,57	7.512
CEUTA	1.582	408	300	3	105	0,13	1.174
MELILLA	1.611	340	208		132	0,11	1.271
ZONA EXTRANJERA	757	61	27		34	0,02	696
<b>TOTAL</b>	<b>1.444.057</b>	<b>316.841</b>	<b>213.178</b>	<b>1.269</b>	<b>#####</b>	<b>100,00</b>	<b>1.127.216</b>

FEBRERO 2022

**CONTRATOS POR SEXO, EDAD Y SECTOR DE ACTIVIDAD ECONÓMICA**

	TOTAL	VARIACIÓN			
		MENSUAL		ANUAL	
		ABSOLUTA	RELATIVA	ABSOLUTA	RELATIVA
<b>POR SEXO Y EDAD</b>					
<b>HOMBRES</b>					
< 25 años	146.742	-19.378	-11,67	34.127	30,30
25 - 44 años	420.037	-43.923	-9,47	30.409	7,80
>= 45 años	229.151	-23.811	-9,41	21.658	10,44
<b>TOTAL</b>	<b>795.930</b>	<b>-87.112</b>	<b>-9,86</b>	<b>86.194</b>	<b>12,14</b>
<b>MUJERES</b>					
< 25 años	120.897	-11.124	-8,43	42.771	54,75
25 - 44 años	345.646	-33.561	-8,85	63.822	22,65
>= 45 años	181.584	-20.478	-10,13	38.986	27,34
<b>TOTAL</b>	<b>648.127</b>	<b>-65.163</b>	<b>-9,14</b>	<b>145.579</b>	<b>28,97</b>
<b>AMBOS SEXOS</b>					
< 25 años	267.639	-30.502	-10,23	76.898	40,32
25 - 44 años	765.683	-77.484	-9,19	94.231	14,03
>= 45 años	410.735	-44.289	-9,73	60.644	17,32
<b>TOTAL</b>	<b>1.444.057</b>	<b>-152.275</b>	<b>-9,54</b>	<b>231.773</b>	<b>19,12</b>
<b>SECTOR</b>					
AGRICULTURA	216.479	-78.784	-26,68	-47.574	-18,02
INDUSTRIA	163.565	-44.899	-21,54	-2.640	-1,59
CONSTRUCCIÓN	93.170	4.881	5,53	-215	-0,23
SERVICIOS	970.843	-33.473	-3,33	282.202	40,98
<b>TOTAL</b>	<b>1.444.057</b>	<b>-152.275</b>	<b>-9,54</b>	<b>231.773</b>	<b>19,12</b>

**CONTRATOS POR TIPO DE CONTRATOS, EDAD, SEXO Y SECTOR DE ACTIVIDAD ECONÓMICA**

TIPO DE CONTRATO	TOTAL		EDAD DEL TRABAJADOR				
	MES	%	<20	20-24	25-29	30-44	>=45
INDEFINIDOS INICIALES	214.447	14,85	7.115	29.236	34.849	83.466	59.781
CONVERTIDOS EN INDEFINIDOS	102.394	7,09	2.132	14.598	18.470	40.345	26.849
<b>TOTAL INDEFINIDOS</b>	<b>316.841</b>	<b>21,94</b>	<b>9.247</b>	<b>43.834</b>	<b>53.319</b>	<b>123.811</b>	<b>86.630</b>
TEMPORALES	1.127.216	78,06	40.150	174.408	171.652	416.901	324.105
<b>TOTAL</b>	<b>1.444.057</b>	<b>100,00</b>	<b>49.397</b>	<b>218.242</b>	<b>224.971</b>	<b>540.712</b>	<b>410.735</b>
<b>SEXO</b>							
			<b>SECTOR DE ACTIVIDAD ECONÓMICA</b>				
	TOTAL	HOMBRE	MUJER	AGRICULTURA	INDUSTRIA	CONSTRUCCIÓN	SERVICIOS
INDEFINIDOS INICIALES	214.447	117.518	96.929	14.324	16.890	18.480	164.753
CONVERTIDOS EN INDEFINIDOS	102.394	55.342	47.052	4.098	11.905	9.294	77.097
<b>TOTAL INDEFINIDOS</b>	<b>316.841</b>	<b>172.860</b>	<b>143.981</b>	<b>18.422</b>	<b>28.795</b>	<b>27.774</b>	<b>241.850</b>
TEMPORALES	1.127.216	623.070	504.146	198.057	134.770	65.396	728.993
<b>TOTAL</b>	<b>1.444.057</b>	<b>795.930</b>	<b>648.127</b>	<b>216.479</b>	<b>163.565</b>	<b>93.170</b>	<b>970.843</b>

**EVOLUCIÓN DE LOS CONTRATOS**

	AÑO 2021		AÑO 2022		VARIACIÓN ANUAL			
	MES	ACUMULADO	MES	ACUMULADO	MES		ACUMULADO	
					ABSOLUTA	RELATIVA	ABSOLUTA	RELATIVA
ENERO	1.302.429	1.302.429	1.596.332	1.596.332	293.903	22,57	293.903	22,57
<b>FEBRERO</b>	<b>1.212.284</b>	<b>2.514.713</b>	<b>1.444.057</b>	<b>3.040.389</b>	<b>231.773</b>	<b>19,12</b>	<b>525.676</b>	<b>20,90</b>
MARZO	1.404.107	3.918.820						
ABRIL	1.356.845	5.275.665						
MAYO	1.545.308	6.820.973						
JUNIO	1.798.047	8.619.020						
JULIO	1.838.250	10.457.270						
AGOSTO	1.407.563	11.864.833						
SEPTIEMBRE	1.923.846	13.788.679						
OCTUBRE	1.892.584	15.681.263						
NOVIEMBRE	2.021.546	17.702.809						
DICIEMBRE	1.681.550	19.384.359						

**EVOLUCIÓN DE LOS CONTRATOS INDEFINIDOS \***

	AÑO 2021		AÑO 2022		VARIACIÓN ANUAL			
	MES	ACUMULADO	MES	ACUMULADO	MES		ACUMULADO	
					ABSOLUTA	RELATIVA	ABSOLUTA	RELATIVA
ENERO	124.191	124.191	238.672	238.672	114.481	92,18	114.481	92,18
<b>FEBRERO</b>	<b>132.431</b>	<b>256.622</b>	<b>316.841</b>	<b>555.513</b>	<b>184.410</b>	<b>139,25</b>	<b>298.891</b>	<b>116,47</b>
MARZO	207.191	463.813						
ABRIL	164.080	627.893						
MAYO	156.148	784.041						
JUNIO	172.866	956.907						
JULIO	165.500	1.122.407						
AGOSTO	118.985	1.241.392						
SEPTIEMBRE	216.688	1.458.080						
OCTUBRE	198.496	1.656.576						
NOVIEMBRE	282.981	1.939.557						
DICIEMBRE	173.784	2.113.341						

**EVOLUCIÓN DE LOS CONTRATOS TEMPORALES**

	AÑO 2021		AÑO 2022		VARIACIÓN ANUAL			
	MES	ACUMULADO	MES	ACUMULADO	MES		ACUMULADO	
					ABSOLUTA	RELATIVA	ABSOLUTA	RELATIVA
ENERO	1.178.238	1.178.238	1.357.660	1.357.660	179.422	15,23	179.422	15,23
<b>FEBRERO</b>	<b>1.079.853</b>	<b>2.258.091</b>	<b>1.127.216</b>	<b>2.484.876</b>	<b>47.363</b>	<b>4,39</b>	<b>226.785</b>	<b>10,04</b>
MARZO	1.196.916	3.455.007						
ABRIL	1.192.765	4.647.772						
MAYO	1.389.160	6.036.932						
JUNIO	1.625.181	7.662.113						
JULIO	1.672.750	9.334.863						
AGOSTO	1.288.578	10.623.441						
SEPTIEMBRE	1.707.158	12.330.599						
OCTUBRE	1.694.088	14.024.687						
NOVIEMBRE	1.738.565	15.763.252						
DICIEMBRE	1.507.766	17.271.018						

(\*) Incluye contratos convertidos en indefinidos



FEBRERO 2022

**CONTRATOS INDEFINIDOS POR TIPO DE JORNADA Y MODALIDAD**

	TOTAL	VARIACIÓN			
		MENSUAL		ANUAL	
		ABSOLUTA	RELATIVA	ABSOLUTA	RELATIVA
<b>JORNADA A TIEMPO COMPLETO:</b>					
INDEFINIDO (Bonif. / No Bonif.)	113.514	17.458	18,17	65.937	138,59
INDEFINIDOS PERSONAS CON DISCAPACIDAD	754	272	56,43	367	94,83
<b>TOTAL INDEFINIDOS INICIALES</b>	<b>114.268</b>	<b>17.730</b>	<b>18,37</b>	<b>66.304</b>	<b>138,24</b>
CONVERTIDOS EN INDEFINIDOS	59.692	10.494	21,33	21.496	56,28
<b>TOTAL</b>	<b>173.960</b>	<b>28.224</b>	<b>19,37</b>	<b>87.800</b>	<b>101,90</b>
<b>JORNADA A TIEMPO PARCIAL:</b>					
INDEFINIDO (Bonif. / No Bonif.)	60.371	19.352	47,18	40.342	201,42
INDEFINIDOS PERSONAS CON DISCAPACIDAD	461	211	84,40	272	143,92
<b>TOTAL INDEFINIDOS INICIALES</b>	<b>60.832</b>	<b>19.563</b>	<b>47,40</b>	<b>40.614</b>	<b>200,88</b>
CONVERTIDOS EN INDEFINIDOS	34.461	9.220	36,53	19.018	123,15
<b>TOTAL</b>	<b>95.293</b>	<b>28.783</b>	<b>43,28</b>	<b>59.632</b>	<b>167,22</b>
<b>FIJOS DISCONTINUOS:</b>					
INDEFINIDO (Bonif. / No Bonif.)	39.293	16.944	75,82	30.659	355,10
INDEFINIDOS PERSONAS CON DISCAPACIDAD	54	-4	-6,90	31	134,78
<b>TOTAL INDEFINIDOS INICIALES</b>	<b>39.347</b>	<b>16.940</b>	<b>75,60</b>	<b>30.690</b>	<b>354,51</b>
CONVERTIDOS EN INDEFINIDOS	8.241	4.222	105,05	6.288	321,97
<b>TOTAL</b>	<b>47.588</b>	<b>21.162</b>	<b>80,08</b>	<b>36.978</b>	<b>348,52</b>
<b>TOTAL</b>	<b>316.841</b>	<b>78.169</b>	<b>32,75</b>	<b>184.410</b>	<b>139,25</b>

**CONTRATOS INDEFINIDOS POR MODALIDAD**

	TOTAL	VARIACIÓN			
		MENSUAL		ANUAL	
		ABSOLUTA	RELATIVA	ABSOLUTA	RELATIVA
INDEFINIDOS (Bonif./no Bonif.)	213.178	53.754	33,72	136.938	179,61
INDEFINIDOS PERSONAS CON DISCAPACIDAD	1.269	479	37,75	670	111,85
<b>TOTAL INDEFINIDOS INICIALES</b>	<b>214.447</b>	<b>54.233</b>	<b>25,29</b>	<b>137.608</b>	<b>179,09</b>
CONVERSIONES	102.394	23.936	23,38	46.802	84,19
<b>TOTAL</b>	<b>316.841</b>	<b>78.169</b>	<b>32,75</b>	<b>184.410</b>	<b>139,25</b>
<b>CONVERTIDOS EN INDEFINIDOS SEGÚN CONTRATOS DE ORIGEN:</b>					
OBRA O SERVICIO	33.127	12.646	61,75	14.047	73,62
EVENTUAL CIRCUN. PRODUCCIÓN	62.502	10.794	20,87	30.220	93,61
INTERINIDAD	4.075	769	23,26	2.255	123,90
TEMPORAL PERS. CON DISCAPACIDAD	664	140	26,72	195	41,58
SUSTITUCIÓN JUBILACIÓN 64 AÑOS	15	-7	-31,82	3	25,00
PRÁCTICAS	1.679	-332	-16,51	193	12,99
RELEVO	173	-88	-33,72	-47	-21,36
FORMACIÓN	130	4	3,17	-50	-27,78
OTROS CONTRATOS	29	10	52,63	-14	-32,56
<b>TOTAL</b>	<b>102.394</b>	<b>23.936</b>	<b>30,51</b>	<b>46.802</b>	<b>84,19</b>

FEBRERO 2022

**CONTRATOS INDEFINIDOS POR SEXO, EDAD Y SECTOR DE ACTIVIDAD ECONÓMICA**

	TOTAL	VARIACIÓN			
		MENSUAL		ANUAL	
		ABSOLUTA	RELATIVA	ABSOLUTA	RELATIVA
<b>POR SEXO Y EDAD</b>					
<b>HOMBRES</b>					
< 25 años	28.478	8.857	45,14	19.594	220,55
25 - 44 años	96.268	20.717	27,42	52.539	120,15
>= 45 años	48.114	9.535	24,72	26.364	121,21
<b>TOTAL</b>	<b>172.860</b>	<b>39.109</b>	<b>29,24</b>	<b>98.497</b>	<b>132,45</b>
<b>MUJERES</b>					
< 25 años	24.603	9.301	60,78	18.381	295,42
25 - 44 años	80.862	20.207	33,31	46.337	134,21
>= 45 años	38.516	9.552	32,98	21.195	122,37
<b>TOTAL</b>	<b>143.981</b>	<b>39.060</b>	<b>37,23</b>	<b>85.913</b>	<b>147,95</b>
<b>AMBOS SEXOS</b>					
< 25 años	53.081	18.158	51,99	37.975	251,39
25 - 44 años	177.130	40.924	30,05	98.876	126,35
>= 45 años	86.630	19.087	28,26	47.559	121,72
<b>TOTAL</b>	<b>316.841</b>	<b>78.169</b>	<b>32,75</b>	<b>184.410</b>	<b>139,25</b>
<b>SECTOR</b>					
AGRICULTURA	18.422	5.768	45,58	11.138	152,91
INDUSTRIA	28.795	2.662	10,19	12.655	78,41
CONSTRUCCIÓN	27.774	6.414	30,03	16.063	137,16
SERVICIOS	241.850	63.325	35,47	144.554	148,57
<b>TOTAL</b>	<b>316.841</b>	<b>78.169</b>	<b>32,75</b>	<b>184.410</b>	<b>139,25</b>

**CONTRATOS INDEFINIDOS (CONVERSIONES) POR SEXO, EDAD Y SECTOR DE ACTIVIDAD ECONÓMICA**

	TOTAL	VARIACIÓN			
		MENSUAL		ANUAL	
		ABSOLUTA	RELATIVA	ABSOLUTA	RELATIVA
<b>POR SEXO Y EDAD</b>					
<b>HOMBRES</b>					
< 25 años	8.660	1.900	28,11	4.885	129,40
25 - 44 años	31.285	6.556	26,51	12.046	62,61
>= 45 años	15.397	3.590	30,41	5.927	62,59
<b>TOTAL</b>	<b>55.342</b>	<b>12.046</b>	<b>27,82</b>	<b>22.858</b>	<b>70,37</b>
<b>MUJERES</b>					
< 25 años	8.070	2.464	43,95	5.355	197,24
25 - 44 años	27.530	6.352	29,99	13.126	91,13
>= 45 años	11.452	3.074	36,69	5.463	91,22
<b>TOTAL</b>	<b>47.052</b>	<b>11.890</b>	<b>33,81</b>	<b>23.944</b>	<b>103,62</b>
<b>AMBOS SEXOS</b>					
< 25 años	16.730	4.364	35,29	10.240	157,78
25 - 44 años	58.815	12.908	28,12	25.172	74,82
>= 45 años	26.849	6.664	33,01	11.390	73,68
<b>TOTAL</b>	<b>102.394</b>	<b>23.936</b>	<b>30,51</b>	<b>46.802</b>	<b>84,19</b>
<b>SECTOR</b>					
AGRICULTURA	4.098	1.937	89,63	2.261	123,08
INDUSTRIA	11.905	1.591	15,43	2.910	32,35
CONSTRUCCIÓN	9.294	2.580	38,43	3.248	53,72
SERVICIOS	77.097	17.828	30,08	38.383	99,15
<b>TOTAL</b>	<b>102.394</b>	<b>23.936</b>	<b>30,51</b>	<b>46.802</b>	<b>84,19</b>

FEBRERO 2022

**CONTRATOS INDEFINIDOS SEGÚN MODALIDAD POR EDAD, SEXO Y SECTOR DE ACTIVIDAD ECONÓMICA**

TIPO DE CONTRATO	TOTAL		EDAD DEL TRABAJADOR				
	MES	%	<20	20-24	25-29	30-44	>=45
INDEFINIDO (Bonif./No Bonif.)	213.178	67,28	7.094	29.161	34.715	83.019	59.189
INDEFINIDOS PERSONAS CON DISCAPACIDAD	1.269	0,40	21	75	134	447	592
<b>TOTAL INDEFINIDOS INICIALES</b>	<b>214.447</b>	<b>67,68</b>	<b>7.115</b>	<b>29.236</b>	<b>34.849</b>	<b>83.466</b>	<b>59.781</b>
CONVERTIDOS EN INDEFINIDOS	102.394	32,32	2.132	14.598	18.470	40.345	26.849
<b>TOTAL</b>	<b>316.841</b>	<b>100,00</b>	<b>9.247</b>	<b>43.834</b>	<b>53.319</b>	<b>123.811</b>	<b>86.630</b>

**CONVERTIDOS EN INDEFINIDOS SEGÚN CONTRATOS DE ORIGEN:**

OBRA O SERVICIO	33.127	32,35	380	3.204	5.014	13.697	10.832
EVENT. CIRCUNST. PRODUCCIÓN	62.502	61,04	1.701	10.285	11.718	24.383	14.415
INTERINIDAD	4.075	3,98	37	481	744	1.667	1.146
TEMP. PERSONAS CON DISCAPACIDAD	664	0,65	2	20	43	231	368
SUSTITUCIÓN JUBILACIÓN 64 AÑOS	15	0,01			5	8	2
PRÁCTICAS	1.679	1,64	6	533	875	242	23
RELEVO	173	0,17		5	25	103	40
FORMACIÓN	130	0,13	6	70	44	9	1
OTROS CONTRATOS	29	0,03			2	5	22
<b>TOTAL</b>	<b>102.394</b>	<b>100,00</b>	<b>2.132</b>	<b>14.598</b>	<b>18.470</b>	<b>40.345</b>	<b>26.849</b>

TIPO DE CONTRATO	TOTAL	SEXO		SECTOR DE ACTIVIDAD ECONÓMICA			
		HOMBRES	MUJERES	AGRICULTURA	INDUSTRIA	CONSTRUCCIÓN	SERVICIOS
INDEFINIDO (Bonif./No Bonif.)	213.178	116.764	96.414	14.303	16.767	18.353	163.755
INDEFINIDOS PERSONAS CON DISCAPACIDAD	1.269	754	515	21	123	127	998
<b>TOTAL INDEFINIDOS INICIALES</b>	<b>214.447</b>	<b>117.518</b>	<b>96.929</b>	<b>14.324</b>	<b>16.890</b>	<b>18.480</b>	<b>164.753</b>
CONVERTIDOS EN INDEFINIDOS	102.394	55.342	47.052	4.098	11.905	9.294	77.097
<b>TOTAL</b>	<b>316.841</b>	<b>172.860</b>	<b>143.981</b>	<b>18.422</b>	<b>28.795</b>	<b>27.774</b>	<b>241.850</b>

**CONVERTIDOS EN INDEFINIDOS SEGÚN CONTRATOS DE ORIGEN:**

OBRA O SERVICIO	33.127	19.211	13.916	2.912	3.413	5.573	21.229
EVENT. CIRCUNST. PRODUCCIÓN	62.502	32.983	29.519	1.107	7.605	3.521	50.269
INTERINIDAD	4.075	1.641	2.434	59	507	68	3.441
TEMP. PERSONAS CON DISCAPACIDAD	664	423	241	10	62	31	561
SUSTITUCIÓN JUBILACIÓN 64 AÑOS	15	9	6		2		13
PRÁCTICAS	1.679	906	773	3	255	89	1.332
RELEVO	173	95	78	7	49	2	115
FORMACIÓN	130	54	76		9	7	114
OTROS CONTRATOS	29	20	9		3	3	23
<b>TOTAL</b>	<b>102.394</b>	<b>55.342</b>	<b>47.052</b>	<b>4.098</b>	<b>11.905</b>	<b>9.294</b>	<b>77.097</b>

FEBRERO 2022

**CONTRATOS TEMPORALES POR SEXO, EDAD Y SECTOR DE ACTIVIDAD ECONÓMICA**

	TOTAL	VARIACIÓN			
		MENSUAL		ANUAL	
		ABSOLUTA	RELATIVA	ABSOLUTA	RELATIVA
<b>POR SEXO Y EDAD</b>					
<b>HOMBRES</b>					
< 25 años	118.264	-28.235	-19,27	14.533	14,01
25 - 44 años	323.769	-64.640	-16,64	-22.130	-6,40
>= 45 años	181.037	-33.346	-15,55	-4.706	-2,53
<b>TOTAL</b>	<b>623.070</b>	<b>-126.221</b>	<b>-16,85</b>	<b>-12.303</b>	<b>-1,94</b>
<b>MUJERES</b>					
< 25 años	96.294	-20.425	-17,50	24.390	33,92
25 - 44 años	264.784	-53.768	-16,88	17.485	7,07
>= 45 años	143.068	-30.030	-17,35	17.791	14,20
<b>TOTAL</b>	<b>504.146</b>	<b>-104.223</b>	<b>-17,13</b>	<b>59.666</b>	<b>13,42</b>
<b>AMBOS SEXOS</b>					
< 25 años	214.558	-48.660	-18,49	38.923	22,16
25 - 44 años	588.553	-118.408	-16,75	-4.645	-0,78
>= 45 años	324.105	-63.376	-16,36	13.085	4,21
<b>TOTAL</b>	<b>1.127.216</b>	<b>-230.444</b>	<b>-16,97</b>	<b>47.363</b>	<b>4,39</b>
<b>SECTOR</b>					
AGRICULTURA	198.057	-84.552	-29,92	-58.712	-22,87
INDUSTRIA	134.770	-47.561	-26,08	-15.295	-10,19
CONSTRUCCIÓN	65.396	-1.533	-2,29	-16.278	-19,93
SERVICIOS	728.993	-96.798	-11,72	137.648	23,28
<b>TOTAL</b>	<b>1.127.216</b>	<b>-230.444</b>	<b>-16,97</b>	<b>47.363</b>	<b>4,39</b>

**CONTRATOS TEMPORALES SEGÚN MODALIDAD POR EDAD, SEXO Y SECTOR DE ACTIVIDAD ECONÓMICA**

TIPO DE CONTRATO	TOTAL		EDAD DEL TRABAJADOR				
	MES	%	<20	20-24	25-29	30-44	>=45
OBRA O SERVICIO	388.313	34,45	12.772	48.999	50.498	146.765	129.279
EVENT. CIRC. DE LA PRODUC.	583.983	51,81	23.259	98.556	94.030	216.860	151.278
INTERINIDAD	139.534	12,38	3.560	22.856	23.931	49.779	39.408
TEMPORAL PERS.CON DISCAPACIDAD	2.168	0,19	39	152	232	760	985
RELEVO	412	0,04		24	48	169	171
JUBILACIÓN PARCIAL	1.289	0,11					1.289
SUST. JUBILACIÓN 64 AÑOS	9	0,00				8	1
PRÁCTICAS	5.954	0,53	218	2.639	1.983	978	136
FORMACIÓN	1.554	0,14	235	685	154	209	271
INVESTIGADOR PREDOCTORAL EN FORMAC.	505	0,04		164	273	62	6
OTROS CONTRATOS	3.495	0,31	67	333	503	1.311	1.281
	<b>1.127.216</b>	<b>100,00%</b>	<b>40.150</b>	<b>174.408</b>	<b>171.652</b>	<b>416.901</b>	<b>324.105</b>

	SEXO			SECTOR DE ACTIVIDAD ECONÓMICA			
	TOTAL	HOMBRE	MUJER	AGRICULTURA	INDUSTRIA	CONSTRUCCIÓN	SERVICIOS
OBRA O SERVICIO	388.313	250.981	137.332	127.599	27.953	45.263	187.498
EVENT. CIRC. DE LA PRODUC.	583.983	321.561	262.422	69.413	93.357	18.581	402.632
INTERINIDAD	139.534	42.355	97.179	734	11.518	927	126.355
TEMPORAL PERS.CON DISCAPACIDAD	2.168	1.326	842	12	323	66	1.767
RELEVO	412	169	243	1	102	10	299
JUBILACIÓN PARCIAL	1.289	955	334	3	614	29	643
SUST. JUBILACIÓN 64 AÑOS	9	7	2				9
PRÁCTICAS	5.954	3.185	2.769	21	776	360	4.797
FORMACIÓN	1.554	700	854	2	63	63	1.426
INVESTIGADOR PREDOCTORAL EN FORMAC.	505	243	262		1		504
OTROS CONTRATOS	3.495	1.588	1.907	272	63	97	3.063
<b>TOTAL</b>	<b>1.127.216</b>	<b>623.070</b>	<b>504.146</b>	<b>198.057</b>	<b>134.770</b>	<b>65.396</b>	<b>728.993</b>

FEBRERO 2022

**CONTRATOS TEMPORALES POR TIPO DE JORNADA Y MODALIDAD**

	TOTAL	VARIACIÓN			
		MENSUAL		ANUAL	
		ABSOLUTA	RELATIVA	ABSOLUTA	RELATIVA
<b>JORNADA A TIEMPO COMPLETO:</b>					
OBRA O SERVICIO	301.750	-78.968	-20,74	-81.629	-21,29
EVENTUALES CIRCUNSTANCIAS DE LA PRODUCCIÓN	369.523	-92.206	-19,97	40.794	12,41
INTERINIDAD	80.830	-17.706	-17,97	17.076	26,78
JUBILACIÓN ESPECIAL 64 AÑOS	9	1	12,50	-54	-85,71
RELEVO	181	-28	-13,40	-27	-12,98
TEMPORAL PERS. CON DISCAPACIDAD	1.370	143	11,65	456	49,89
PRÁCTICAS	4.782	-137	-2,79	814	20,51
FORMACIÓN	1.554	-1.416	-47,68	205	15,20
INVESTIGADOR PREDOCTORAL EN FORMAC.	505	177	53,96	151	42,66
OTROS CONTRATOS	2.783	-2.797	-50,13	-1.215	-30,39
<b>TOTAL</b>	<b>763.287</b>	<b>-192.937</b>	<b>-20,18</b>	<b>-23.429</b>	<b>-2,98</b>
<b>JORNADA A TIEMPO PARCIAL:</b>					
OBRA O SERVICIO	86.563	-14.516	-14,36	-12.682	-12,78
EVENTUALES CIRCUNSTANCIAS DE LA PRODUCCIÓN	214.460	-14.785	-6,45	66.155	44,61
INTERINIDAD	58.704	-8.612	-12,79	16.805	40,11
RELEVO	231	-10	-4,15	-67	-22,48
JUBILACIÓN PARCIAL	1.289	-44	-3,30	94	7,87
TEMPORAL PERS. CON DISCAPACIDAD	798	143	21,83	265	49,72
PRÁCTICAS	1.172	113	10,67	23	2,00
OTROS CONTRATOS	712	204	40,16	199	38,79
<b>TOTAL</b>	<b>363.929</b>	<b>-37.507</b>	<b>-9,34</b>	<b>70.792</b>	<b>24,15</b>
<b>TOTAL</b>	<b>1.127.216</b>	<b>-230.444</b>	<b>-16,97</b>	<b>47.363</b>	<b>4,39</b>

**CONTRATOS TEMPORALES POR MODALIDAD**

	TOTAL	VARIACIÓN			
		MENSUAL		ANUAL	
		ABSOLUTA	RELATIVA	ABSOLUTA	RELATIVA
OBRA O SERVICIO	388.313	-93.484	-19,40	-94.311	-19,54
EVENTUALES CIRCUNSTANCIAS DE LA PRODUCCIÓN	583.983	-106.991	-15,48	106.949	22,42
INTERINIDAD	139.534	-26.318	-15,87	33.881	32,07
JUBILACIÓN ESPECIAL 64 AÑOS	9	1	12,50	-54	-85,71
RELEVO	412	-38	-8,44	-94	-18,58
JUBILACIÓN PARCIAL	1.289	-44	-3,30	94	7,87
TEMPORAL PERS. CON DISCAPACIDAD	2.168	286	15,20	721	49,83
PRÁCTICAS	5.954	-24	-0,40	837	16,36
FORMACIÓN	1.554	-1.416	-47,68	205	15,20
INVESTIGADOR PREDOCTORAL EN FORMAC.	505	177	53,96	151	42,66
OTROS CONTRATOS	3.495	-2.593	-42,59	-1.016	-22,52

**CONTRATOS FORMATIVOS**

	TOTAL	VARIACIÓN			
		MENSUAL		ANUAL	
		ABSOLUTA	RELATIVA	ABSOLUTA	RELATIVA
PRÁCTICAS	5.954	-24	-0,40	837	16,36
FORMACIÓN	1.554	-1.416	-47,68	205	15,20
<b>TOTAL</b>	<b>7.508</b>	<b>-1.440</b>	<b>-16,09</b>	<b>1.042</b>	<b>16,12</b>

**EVOLUCIÓN DE LOS CONTRATOS**

	VARIACIÓN RELATIVA			INDEFINIDOS				TEMPORALES			
	TOTAL	VARIACIÓN RELATIVA		TOTAL	% SOBRE TOTAL CONT.	VARIACIÓN RELATIVA		TOTAL	% SOBRE TOTAL CONT.	VARIACIÓN RELATIVA	
		MENSUAL	ANUAL			MENSUAL	ANUAL			MENSUAL	ANUAL
<b>AÑO 2018</b>											
ENERO	1.749.911	5,93	7,12	172.953	9,88%	31,96	15,18	1.576.958	90,12%	3,68	6,30
<b>FEBRERO</b>	<b>1.546.402</b>	<b>-11,63</b>	<b>6,46</b>	<b>174.287</b>	<b>11,27%</b>	<b>0,77</b>	<b>15,37</b>	<b>1.372.115</b>	<b>88,73%</b>	<b>-12,99</b>	<b>5,43</b>
MARZO	1.646.846	6,50	-4,96	193.448	11,75%	10,99	8,42	1.453.398	88,25%	5,92	-6,49
ABRIL	1.772.557	7,63	10,48	189.671	10,70%	-1,95	25,24	1.582.886	89,30%	8,91	8,94
MAYO	2.058.400	16,13	1,52	200.078	9,72%	5,49	19,62	1.858.322	90,28%	17,40	-0,11
JUNIO	2.055.762	-0,13	-1,62	192.972	9,39%	-3,55	15,93	1.862.790	90,61%	0,24	-3,13
JULIO	2.086.655	1,50	8,19	190.151	9,11%	-1,46	25,10	1.896.504	90,89%	1,81	6,75
AGOSTO	1.602.495	-23,20	4,30	153.921	9,61%	-19,05	33,40	1.448.574	90,39%	-23,62	1,94
SEPTIEMBRE	1.952.397	21,83	-2,05	232.768	11,92%	51,23	20,80	1.719.629	88,08%	18,71	-4,50
OCTUBRE	2.243.453	14,91	10,40	242.324	10,80%	4,11	19,64	2.001.129	89,20%	16,37	9,37
NOVIEMBRE	1.867.172	-16,77	2,69	197.573	10,58%	-18,47	15,72	1.669.599	89,42%	-16,57	1,33
DICIEMBRE	1.709.631	-8,44	3,49	144.778	8,47%	-26,72	10,46	1.564.853	91,53%	-6,27	2,89
<b>AÑO 2019</b>											
ENERO	1.858.077	8,68	6,18	181.348	9,76%	25,26	4,85	1.676.729	90,24%	7,15	6,33
<b>FEBRERO</b>	<b>1.571.017</b>	<b>-15,45</b>	<b>1,59</b>	<b>168.697</b>	<b>10,74%</b>	<b>-6,98</b>	<b>-3,21</b>	<b>1.402.320</b>	<b>89,26%</b>	<b>-16,37</b>	<b>2,20</b>
MARZO	1.709.848	8,84	3,83	179.821	10,52%	6,59	-7,04	1.530.027	89,48%	9,11	5,27
ABRIL	1.765.185	3,24	-0,42	174.980	9,91%	-2,69	-7,75	1.590.205	90,09%	3,93	0,46
MAYO	2.075.741	17,59	0,84	184.161	8,87%	5,25	-7,96	1.891.580	91,13%	18,95	1,79
JUNIO	2.009.011	-3,21	-2,27	174.159	8,67%	-5,43	-9,75	1.834.852	91,33%	-3,00	-1,50
JULIO	2.179.527	8,49	4,45	185.713	8,52%	6,63	-2,33	1.993.814	91,48%	8,66	5,13
AGOSTO	1.519.922	-30,26	-5,15	123.277	8,11%	-33,62	-19,91	1.396.645	91,89%	-29,95	-3,58
SEPTIEMBRE	2.094.635	37,81	7,29	238.723	11,40%	93,65	2,56	1.855.912	88,60%	32,88	7,93
OCTUBRE	2.224.757	6,21	-0,83	237.866	10,69%	-0,36	-1,84	1.986.891	89,31%	7,06	-0,71
NOVIEMBRE	1.764.169	-20,70	-5,52	171.612	9,73%	-27,85	-13,14	1.592.557	90,27%	-19,85	-4,61
DICIEMBRE	1.740.332	-1,35	1,80	139.077	7,99%	-18,96	-3,94	1.601.255	92,01%	0,55	2,33
<b>AÑO 2020</b>											
ENERO	1.764.837	1,41	-5,02	178.978	10,14%	28,69	-1,31	1.585.859	89,86%	-0,96	-5,42
<b>FEBRERO</b>	<b>1.594.763</b>	<b>-9,64</b>	<b>1,51</b>	<b>178.193</b>	<b>11,17%</b>	<b>-0,44</b>	<b>5,63</b>	<b>1.416.570</b>	<b>88,83%</b>	<b>-10,67</b>	<b>1,02</b>
MARZO	1.256.510	-21,21	-26,51	145.393	11,57%	-18,41	-19,15	1.111.117	88,43%	-21,56	-27,38
ABRIL	673.149	-46,43	-61,87	59.042	8,77%	-59,39	-66,26	614.107	91,23%	-44,73	-61,38
MAYO	850.617	26,36	-59,02	76.692	9,02%	29,89	-58,36	773.925	90,98%	26,02	-59,09
JUNIO	1.159.602	36,32	-42,28	114.393	9,86%	49,16	-34,32	1.045.209	90,14%	35,05	-43,04
JULIO	1.536.122	32,47	-29,52	141.105	9,19%	23,35	-24,02	1.395.017	90,81%	33,47	-30,03
AGOSTO	1.118.663	-27,18	-26,40	96.275	8,61%	-31,77	-21,90	1.022.388	91,39%	-26,71	-26,80
SEPTIEMBRE	1.632.484	45,93	-22,06	163.209	10,00%	69,52	-31,63	1.469.275	90,00%	43,71	-20,83
OCTUBRE	1.551.357	-4,97	-30,27	152.319	9,82%	-6,67	-35,96	1.399.038	90,18%	-4,78	-29,59
NOVIEMBRE	1.449.810	-6,55	-17,82	128.189	8,84%	-15,84	-25,30	1.321.621	91,16%	-5,53	-17,01
DICIEMBRE	1.355.147	-6,53	-22,13	111.822	8,25%	-12,77	-19,60	1.243.325	91,75%	-5,92	-22,35
<b>AÑO 2021</b>											
ENERO	1.302.429	-3,89	-26,20	124.191	9,54%	11,06	-30,61	1.178.238	90,46%	-5,23	-25,70
<b>FEBRERO</b>	<b>1.212.284</b>	<b>-6,92</b>	<b>-23,98</b>	<b>132.431</b>	<b>10,92%</b>	<b>6,63</b>	<b>-25,68</b>	<b>1.079.853</b>	<b>89,08%</b>	<b>-8,35</b>	<b>-23,77</b>
MARZO	1.404.107	15,82	11,75	207.191	14,76%	56,45	42,50	1.196.916	85,24%	10,84	7,72
ABRIL	1.356.845	-3,37	101,57	164.080	12,09%	-20,81	177,90	1.192.765	87,91%	-0,35	94,23
MAYO	1.545.308	13,89	81,67	156.148	10,10%	-4,83	103,60	1.389.160	89,90%	16,47	79,50
JUNIO	1.798.047	16,36	55,06	172.866	9,61%	10,71	51,12	1.625.181	90,39%	16,99	55,49
JULIO	1.838.250	2,24	19,67	165.500	9,00%	-4,26	17,29	1.672.750	91,00%	2,93	19,91
AGOSTO	1.407.563	-23,43	25,83	118.985	8,45%	-28,11	23,59	1.288.578	91,55%	-22,97	26,04
SEPTIEMBRE	1.923.846	36,68	17,85	216.688	11,26%	82,11	32,77	1.707.158	88,74%	32,48	16,19
OCTUBRE	1.892.584	-1,62	22,00	198.496	10,49%	-8,40	30,32	1.694.088	89,51%	-0,77	21,09
NOVIEMBRE	2.021.546	6,81	39,44	282.981	14,00%	42,56	120,75	1.738.565	86,00%	2,63	31,55
DICIEMBRE	1.681.550	-16,82	24,09	173.784	10,33%	-38,59	55,41	1.507.766	89,67%	-13,28	21,27
<b>AÑO 2022</b>											
ENERO	1.596.332	-5,07	22,57	238.672	14,95%	37,34	92,18	1.357.660	85,05%	-9,96	15,23
<b>FEBRERO</b>	<b>1.444.057</b>	<b>-9,54</b>	<b>19,12</b>	<b>316.841</b>	<b>21,94%</b>	<b>32,75</b>	<b>139,25</b>	<b>1.127.216</b>	<b>78,06%</b>	<b>-16,97</b>	<b>4,39</b>
MARZO											
ABRIL											
MAYO											
JUNIO											
JULIO											
AGOSTO											
SEPTIEMBRE											
OCTUBRE											
NOVIEMBRE											
DICIEMBRE											

**PERSONAS CONTRATADAS SEGÚN SEXO POR TIPO DE CONTRATO**

	AMBOS SEXOS			HOMBRES			MUJERES		
	CONTRATOS	PERSONAS	MEDIA	CONTRATOS	PERSONAS	MEDIA	CONTRATOS	PERSONAS	MEDIA
<b>TOTAL CONTRATOS</b>	<b>1.444.057</b>	<b>1.137.111</b>	<b>1,27</b>	<b>795.930</b>	<b>616.054</b>	<b>1,29</b>	<b>648.127</b>	<b>521.057</b>	<b>1,24</b>
<b>INDEFINIDOS</b>	<b>316.841</b>	<b>312.219</b>	<b>1,01</b>	<b>172.860</b>	<b>170.491</b>	<b>1,01</b>	<b>143.981</b>	<b>141.728</b>	<b>1,02</b>
<b>TEMPORALES</b>	<b>1.127.216</b>	<b>841.903</b>	<b>1,34</b>	<b>623.070</b>	<b>454.640</b>	<b>1,37</b>	<b>504.146</b>	<b>387.263</b>	<b>1,30</b>
OBRA O SERVICIO	388.313	298.745	1,30	250.981	186.002	1,35	137.332	112.743	1,22
EVENTUAL CC PRODUCCION	583.983	454.490	1,28	321.561	245.451	1,31	262.422	209.039	1,26
INTERINIDAD	139.534	110.159	1,27	42.355	34.859	1,22	97.179	75.300	1,29
TEMPORAL PERS. CON DISCAPACIDAD	2.168	2.143	1,01	1.326	1.310	1,01	842	833	1,01
SUSTITUCION POR JUBILACION 64 AÑOS	9	9	1,00	7	7	1,00	2	2	1,00
JUBILACION PARCIAL	1.289	1.277	1,01	955	946	1,01	334	331	1,01
RELEVO	412	410	1,00	169	168	1,01	243	242	1,00
PRACTICAS	5.954	5.933	1,00	3.185	3.176	1,00	2.769	2.757	1,00
FORMACION	1.554	1.551	1,00	700	697	1,00	854	854	1,00
INVESTIGADOR PREDOCTORAL EN FORMACI	505	504	1,00	243	243	1,00	262	261	1,00
OTROS CONTRATOS	3.495	2.966	1,18	1.588	1.394	1,14	1.907	1.572	1,21

**CONTRATOS POR CC.AA. Y PROVINCIAS**

PROVINCIA AUTONOMÍA	TOTAL	VARIACIÓN			
		MENSUAL		ANUAL	
		ABSOLUTA	RELATIVA	ABSOLUTA	RELATIVA
ALMERIA	20.827	-3.698	-15,08	1.218	6,21
CADIZ	36.680	-5.380	-12,79	4.717	14,76
CORDOBA	39.812	-11.033	-21,70	-1.384	-3,36
GRANADA	37.669	-9.705	-20,49	1.851	5,17
HUELVA	46.404	3.766	8,83	81	0,17
JAEN	43.520	-44.454	-50,53	-15.708	-26,52
MALAGA	53.512	-3.632	-6,36	12.440	30,29
SEVILLA	69.958	-9.912	-12,41	5.027	7,74
ANDALUCIA	348.382	-84.048	-19,44	8.242	2,42
HUESCA	6.300	114	1,84	1.488	30,92
TERUEL	3.113	62	2,03	712	29,65
ZARAGOZA	30.085	-2.787	-8,48	3.998	15,33
ARAGON	39.498	-2.611	-6,20	6.198	18,61
PRINCIPADO DE ASTURIAS	21.136	-2.220	-9,51	5.842	38,20
ILLES BALEARS	26.711	3.619	15,67	11.584	76,58
PALMAS LAS	29.344	75	0,26	12.117	70,34
STA. CRUZ DE TENERIFE	25.804	114	0,44	11.068	75,11
CANARIAS	55.148	189	0,34	23.185	72,54
CANTABRIA	14.792	-2.317	-13,54	2.020	15,82
ALBACETE	10.991	-1.649	-13,05	1.112	11,26
CIUDAD REAL	11.702	-1.429	-10,88	797	7,31
CUENCA	5.573	184	3,41	576	11,53
GUADALAJARA	9.575	-4.716	-33,00	-2.471	-20,51
TOLEDO	15.937	-4.889	-23,48	-518	-3,15
CASTILLA-LA MANCHA	53.778	-12.499	-18,86	-504	-0,93
AVILA	3.647	877	31,66	1.035	39,62
BURGOS	8.678	-1.370	-13,63	1.379	18,89
LEON	8.274	-31	-0,37	2.141	34,91
PALENCIA	4.694	-1.379	-22,71	-650	-12,16
SALAMANCA	6.854	-172	-2,45	2.062	43,03
SEGOVIA	4.688	-208	-4,25	926	24,61
SORIA	2.449	58	2,43	582	31,17
VALLADOLID	14.116	-1.426	-9,18	1.977	16,29
ZAMORA	3.519	-63	-1,76	839	31,31
CASTILLA Y LEON	56.919	-3.714	-6,13	10.291	22,07
BARCELONA	165.774	-2.950	-1,75	35.279	27,03
GIRONA	20.386	-657	-3,12	5.108	33,43
LLEIDA	10.673	-1.212	-10,20	1.577	17,34
TARRAGONA	20.484	-3.051	-12,96	3.226	18,69
CATALUÑA	217.317	-7.870	-3,49	45.190	26,25
ALICANTE/ALACANT	43.517	37	0,09	11.577	36,25
CASTELLON/CASTELLO	14.431	-458	-3,08	2.949	25,68
VALENCIA	84.646	-9.875	-10,45	17.369	25,82
COM. VALENCIANA	142.594	-10.296	-6,73	31.895	28,81
BADAJOS	27.635	-1.804	-6,13	5.241	23,40
CACERES	9.975	-771	-7,17	2.215	28,54
EXTREMADURA	37.610	-2.575	-6,41	7.456	24,73
CORUÑA A	27.191	-2.141	-7,30	7.875	40,77
LUGO	6.494	-395	-5,73	1.992	44,25
OURENSE	5.046	-589	-10,45	978	24,04
PONTEVEDRA	26.257	-2.829	-9,73	4.969	23,34
GALICIA	64.988	-5.954	-8,39	15.814	32,16
COM. DE MADRID	191.954	-6.396	-3,22	43.936	29,68
REGION DE MURCIA	69.966	-1.488	-2,08	2.282	3,37
COM. FORAL DE NAVARRA	24.324	-5.453	-18,31	1.810	8,04
ARABA/ALAVA	13.497	-1.093	-7,49	3.717	38,01
BIZKAIA	32.438	-4.101	-11,22	5.132	18,79
GIPUZKOA	19.741	-1.976	-9,10	4.558	30,02
PAIS VASCO	65.676	-7.170	-9,84	13.407	25,65
LA RIOJA	9.314	-1.228	-11,65	2.175	30,47
CEUTA	1.582	150	10,47	599	60,94
MELILLA	1.611	-605	-27,30	96	6,34
ZONA EXTRANJERA	757	211	38,64	255	50,80
<b>TOTAL</b>	<b>1.444.057</b>	<b>-152.275</b>	<b>-9,54</b>	<b>231.773</b>	<b>19,12</b>



FEBRERO 2022

**CONTRATOS INDEFINIDOS POR CC.AA. Y PROVINCIAS \***

PROVINCIA AUTONOMÍA	TOTAL	VARIACIÓN			
		MENSUAL		ANUAL	
		ABSOLUTA	RELATIVA	ABSOLUTA	RELATIVA
ALMERIA	5.573	1.483	36,26	3.813	216,65
CADIZ	4.932	900	22,32	3.182	181,83
CORDOBA	3.044	690	29,31	1.724	130,61
GRANADA	4.089	639	18,52	2.160	111,98
HUELVA	6.144	2.207	56,06	5.284	614,42
JAEN	2.153	522	32,00	1.370	174,97
MALAGA	10.490	3.336	46,63	6.748	180,33
SEVILLA	9.492	1.173	14,10	5.550	140,79
ANDALUCIA	45.917	10.950	31,32	29.831	185,45
HUESCA	1.438	234	19,44	753	109,93
TERUEL	701	130	22,77	385	121,84
ZARAGOZA	6.145	1.416	29,94	3.323	117,75
ARAGON	8.284	1.780	27,37	4.461	116,69
PRINCIPADO DE ASTURIAS	3.947	488	14,11	2.267	134,94
ILLES BALEARS	10.300	3.874	60,29	7.368	251,30
PALMAS LAS	7.794	1.974	33,92	5.493	238,72
STA. CRUZ DE TENERIFE	7.191	2.388	49,72	5.020	231,23
CANARIAS	14.985	4.362	41,06	10.513	235,08
CANTABRIA	2.292	149	6,95	1.077	88,64
ALBACETE	2.455	618	33,64	1.502	157,61
CIUDAD REAL	1.938	452	30,42	930	92,26
CUENCA	1.057	232	28,12	516	95,38
GUADALAJARA	1.380	312	29,21	840	155,56
TOLEDO	3.736	929	33,10	1.699	83,41
CASTILLA-LA MANCHA	10.566	2.543	31,70	5.487	108,03
AVILA	784	232	42,03	537	217,41
BURGOS	1.610	136	9,23	930	136,76
LEON	2.332	566	32,05	1.459	167,12
PALENCIA	616	151	32,47	316	105,33
SALAMANCA	1.686	321	23,52	1.041	161,40
SEGOVIA	869	173	24,86	551	173,27
SORIA	557	162	41,01	349	167,79
VALLADOLID	3.089	868	39,08	1.608	108,58
ZAMORA	764	223	41,22	447	141,01
CASTILLA Y LEON	12.307	2.832	29,89	7.238	142,79
BARCELONA	46.441	10.942	30,82	24.950	116,10
GIRONA	7.243	2.215	44,05	4.761	191,82
LLEIDA	3.296	687	26,33	1.942	143,43
TARRAGONA	5.422	1.755	47,86	3.617	200,39
CATALUÑA	62.402	15.599	33,33	35.270	129,99
ALICANTE/ALACANT	10.872	3.047	38,94	6.413	143,82
CASTELLON/CASTELLO	4.160	1.276	44,24	2.209	113,22
VALENCIA	18.539	6.124	49,33	11.217	153,20
COM. VALENCIANA	33.571	10.447	45,18	19.839	144,47
BADAJOS	2.881	1.101	61,85	1.876	186,67
CACERES	1.440	320	28,57	831	136,45
EXTREMADURA	4.321	1.421	49,00	2.707	167,72
CORUÑA A	6.563	1.621	32,80	3.947	150,88
LUGO	1.682	351	26,37	966	134,92
OURENSE	1.261	174	16,01	771	157,35
PONTEVEDRA	5.526	1.475	36,41	3.715	205,14
GALICIA	15.032	3.621	31,73	9.399	166,86
COM. DE MADRID	62.238	13.172	26,85	32.211	107,27
REGION DE MURCIA	14.384	4.195	41,17	8.362	138,86
COM. FORAL DE NAVARRA	3.166	402	14,54	1.591	101,02
ARABA/ALAVA	1.509	217	16,80	693	84,93
BIZKAIA	5.247	838	19,01	2.889	122,52
GIPUZKOA	3.762	799	26,97	1.929	105,24
PAIS VASCO	10.518	1.854	21,40	5.511	110,07
LA RIOJA	1.802	387	27,35	893	98,24
CEUTA	408	93	29,52	229	127,93
MELILLA	340	3	0,89	139	69,15
ZONA EXTRANJERA	61	-3	-4,69	17	38,64
<b>TOTAL</b>	<b>316.841</b>	<b>78.169</b>	<b>32,75</b>	<b>184.410</b>	<b>139,25</b>

(\*) Incluye contratos convertidos en indefinidos

**CONTRATOS TEMPORALES POR CC.AA. Y PROVINCIAS**

PROVINCIA AUTONOMÍA	TOTAL	VARIACIÓN			
		MENSUAL		ANUAL	
		ABSOLUTA	RELATIVA	ABSOLUTA	RELATIVA
ALMERIA	15.254	-5.181	-25,35	-2.595	-14,54
CADIZ	31.748	-6.280	-16,51	1.535	5,08
CORDOBA	36.768	-11.723	-24,18	-3.108	-7,79
GRANADA	33.580	-10.344	-23,55	-309	-0,91
HUELVA	40.260	1.559	4,03	-5.203	-11,44
JAEN	41.367	-44.976	-52,09	-17.078	-29,22
MALAGA	43.022	-6.968	-13,94	5.692	15,25
SEVILLA	60.466	-11.085	-15,49	-523	-0,86
ANDALUCIA	302.465	-94.998	-23,90	-21.589	-6,66
HUESCA	4.862	-120	-2,41	735	17,81
TERUEL	2.412	-68	-2,74	327	15,68
ZARAGOZA	23.940	-4.203	-14,93	675	2,90
ARAGON	31.214	-4.391	-12,33	1.737	5,89
PRINCIPADO DE ASTURIAS	17.189	-2.708	-13,61	3.575	26,26
ILLES BALEARS	16.411	-255	-1,53	4.216	34,57
PALMAS LAS	21.550	-1.899	-8,10	6.624	44,38
STA. CRUZ DE TENERIFE	18.613	-2.274	-10,89	6.048	48,13
CANARIAS	40.163	-4.173	-9,41	12.672	46,10
CANTABRIA	12.500	-2.466	-16,48	943	8,16
ALBACETE	8.536	-2.267	-20,98	-390	-4,37
CIUDAD REAL	9.764	-1.881	-16,15	-133	-1,34
CUENCA	4.516	-48	-1,05	60	1,35
GUADALAJARA	8.195	-5.028	-38,02	-3.311	-28,78
TOLEDO	12.201	-5.818	-32,29	-2.217	-15,38
CASTILLA-LA MANCHA	43.212	-15.042	-25,82	-5.991	-12,18
AVILA	2.863	645	29,08	498	21,06
BURGOS	7.068	-1.506	-17,56	449	6,78
LEON	5.942	-597	-9,13	682	12,97
PALENCIA	4.078	-1.530	-27,28	-966	-19,15
SALAMANCA	5.168	-493	-8,71	1.021	24,62
SEGOVIA	3.819	-381	-9,07	375	10,89
SORIA	1.892	-104	-5,21	233	14,04
VALLADOLID	11.027	-2.294	-17,22	369	3,46
ZAMORA	2.755	-286	-9,40	392	16,59
CASTILLA Y LEON	44.612	-6.546	-12,80	3.053	7,35
BARCELONA	119.333	-13.892	-10,43	10.329	9,48
GIRONA	13.143	-2.872	-17,93	347	2,71
LLEIDA	7.377	-1.899	-20,47	-365	-4,71
TARRAGONA	15.062	-4.806	-24,19	-391	-2,53
CATALUÑA	154.915	-23.469	-13,16	9.920	6,84
ALICANTE/ALACANT	32.645	-3.010	-8,44	5.164	18,79
CASTELLON/CASTELLO	10.271	-1.734	-14,44	740	7,76
VALENCIA	66.107	-15.999	-19,49	6.152	10,26
COM. VALENCIANA	109.023	-20.743	-15,98	12.056	12,43
BADAJOS	24.754	-2.905	-10,50	3.365	15,73
CACERES	8.535	-1.091	-11,33	1.384	19,35
EXTREMADURA	33.289	-3.996	-10,72	4.749	16,64
CORUÑA A	20.628	-3.762	-15,42	3.928	23,52
LUGO	4.812	-746	-13,42	1.026	27,10
OURENSE	3.785	-763	-16,78	207	5,79
PONTEVEDRA	20.731	-4.304	-17,19	1.254	6,44
GALICIA	49.956	-9.575	-16,08	6.415	14,73
COM. DE MADRID	129.716	-19.568	-13,11	11.725	9,94
REGION DE MURCIA	55.582	-5.683	-9,28	-6.080	-9,86
COM. FORAL DE NAVARRA	21.158	-5.855	-21,67	219	1,05
ARABA/ALAVA	11.988	-1.310	-9,85	3.024	33,73
BIZKAIA	27.191	-4.939	-15,37	2.243	8,99
GIPUZKOA	15.979	-2.775	-14,80	2.629	19,69
PAIS VASCO	55.158	-9.024	-14,06	7.896	16,71
LA RIOJA	7.512	-1.615	-17,69	1.282	20,58
CEUTA	1.174	57	5,10	370	46,02
MELILLA	1.271	-608	-32,36	-43	-3,27
ZONA EXTRANJERA	696	214	44,40	238	51,97
<b>TOTAL</b>	<b>1.127.216</b>	<b>-230.444</b>	<b>-16,97</b>	<b>47.363</b>	<b>4,39</b>

## CONTRATOS POR CC.AA. Y PROVINCIAS. DATOS ACUMULADOS

PROVINCIA						
AUTONOMÍA	TOTAL	INDEFINIDOS *	% S / TOTAL	TEMPORALES	% S / TOTAL	
ALMERIA	45.352	9.663	21,31	35.689	78,69	
CADIZ	78.740	8.964	11,38	69.776	88,62	
CORDOBA	90.657	5.398	5,95	85.259	94,05	
GRANADA	85.043	7.539	8,86	77.504	91,14	
HUELVA	89.042	10.081	11,32	78.961	88,68	
JAEN	131.494	3.784	2,88	127.710	97,12	
MALAGA	110.656	17.644	15,94	93.012	84,06	
SEVILLA	149.828	17.811	11,89	132.017	88,11	
ANDALUCIA	780.812	80.884	10,36	699.928	89,64	
HUESCA	12.486	2.642	21,16	9.844	78,84	
TERUEL	6.164	1.272	20,64	4.892	79,36	
ZARAGOZA	62.957	10.874	17,27	52.083	82,73	
ARAGON	81.607	14.788	18,12	66.819	81,88	
PRINCIPADO DE ASTURIAS	44.492	7.406	16,65	37.086	83,35	
ILLES BALEARS	49.803	16.726	33,58	33.077	66,42	
PALMAS LAS	58.613	13.614	23,23	44.999	76,77	
STA. CRUZ DE TENERIFE	51.494	11.994	23,29	39.500	76,71	
CANARIAS	110.107	25.608	23,26	84.499	76,74	
CANTABRIA	31.901	4.435	13,90	27.466	86,10	
ALBACETE	23.631	4.292	18,16	19.339	81,84	
CIUDAD REAL	24.833	3.424	13,79	21.409	86,21	
CUENCA	10.962	1.882	17,17	9.080	82,83	
GUADALAJARA	23.866	2.448	10,26	21.418	89,74	
TOLEDO	36.763	6.543	17,80	30.220	82,20	
CASTILLA-LA MANCHA	120.055	18.589	15,48	101.466	84,52	
AVILA	6.417	1.336	20,82	5.081	79,18	
BURGOS	18.726	3.084	16,47	15.642	83,53	
LEON	16.579	4.098	24,72	12.481	75,28	
PALENCIA	10.767	1.081	10,04	9.686	89,96	
SALAMANCA	13.880	3.051	21,98	10.829	78,02	
SEGOVIA	9.584	1.565	16,33	8.019	83,67	
SORIA	4.840	952	19,67	3.888	80,33	
VALLADOLID	29.658	5.310	17,90	24.348	82,10	
ZAMORA	7.101	1.305	18,38	5.796	81,62	
CASTILLA Y LEON	117.552	21.782	18,53	95.770	81,47	
BARCELONA	334.498	81.940	24,50	252.558	75,50	
GIRONA	41.429	12.271	29,62	29.158	70,38	
LLEIDA	22.558	5.905	26,18	16.653	73,82	
TARRAGONA	44.019	9.089	20,65	34.930	79,35	
CATALUÑA	442.504	109.205	24,68	333.299	75,32	
ALICANTE/ALACANT	86.997	18.697	21,49	68.300	78,51	
CASTELLON/CASTELLO	29.320	7.044	24,02	22.276	75,98	
VALENCIA	179.167	30.954	17,28	148.213	82,72	
COM. VALENCIANA	295.484	56.695	19,19	238.789	80,81	
BADAJOS	57.074	4.661	8,17	52.413	91,83	
CACERES	20.721	2.560	12,35	18.161	87,65	
EXTREMADURA	77.795	7.221	9,28	70.574	90,72	
CORUÑA A	56.523	11.505	20,35	45.018	79,65	
LUGO	13.383	3.013	22,51	10.370	77,49	
OURENSE	10.681	2.348	21,98	8.333	78,02	
PONTEVEDRA	55.343	9.577	17,30	45.766	82,70	
GALICIA	135.930	26.443	19,45	109.487	80,55	
COM. DE MADRID	390.304	111.304	28,52	279.000	71,48	
REGION DE MURCIA	141.420	24.573	17,38	116.847	82,62	
COM. FORAL DE NAVARRA	54.101	5.930	10,96	48.171	89,04	
ARABA/ALAVA	28.087	2.801	9,97	25.286	90,03	
BIZKAIA	68.977	9.656	14,00	59.321	86,00	
GIPUZKOA	41.458	6.725	16,22	34.733	83,78	
PAIS VASCO	138.522	19.182	13,85	119.340	86,15	
LA RIOJA	19.856	3.217	16,20	16.639	83,80	
CEUTA	3.014	723	23,99	2.291	76,01	
MELILLA	3.827	677	17,69	3.150	82,31	
ZONA EXTRANJERA	1.303	125	9,59	1.178	90,41	
<b>TOTAL</b>	<b>3.040.389</b>	<b>555.513</b>	<b>18,27</b>	<b>2.484.876</b>	<b>81,73</b>	

(\*) Incluye contratos convertidos en indefinidos

## CONTRATOS SEGÚN SECTOR DE ACTIVIDAD ECONÓMICA POR CC.AA Y PROVINCIAS

PROVINCIA					
AUTÓNOMIA	TOTAL	AGRICULTURA	INDUSTRIA	CONSTRUCCIÓN	SERVICIOS
ALMERIA	20.827	6.215	908	1.617	12.087
CADIZ	36.680	3.282	2.729	3.790	26.879
CORDOBA	39.812	21.796	2.286	2.472	13.258
GRANADA	37.669	15.290	1.701	2.512	18.166
HUELVA	46.404	31.949	960	1.753	11.742
JAEN	43.520	29.132	1.740	1.884	10.764
MALAGA	53.512	7.389	2.800	5.853	37.470
SEVILLA	69.958	16.776	5.124	6.710	41.348
ANDALUCIA	348.382	131.829	18.248	26.591	171.714
HUESCA	6.300	753	989	380	4.178
TERUEL	3.113	239	887	194	1.793
ZARAGOZA	30.085	1.355	7.513	1.419	19.798
ARAGON	39.498	2.347	9.389	1.993	25.769
PRINCIPADO DE ASTURIAS	21.136	215	2.467	1.240	17.214
ILLES BALEARS	26.711	285	1.308	5.133	19.985
PALMAS LAS	29.344	427	1.087	2.158	25.672
STA. CRUZ DE TENERIFE	25.804	1.112	901	1.833	21.958
CANARIAS	55.148	1.539	1.988	3.991	47.630
CANTABRIA	14.792	194	3.279	707	10.612
ALBACETE	10.991	2.681	1.216	603	6.491
CIUDAD REAL	11.702	2.885	1.570	1.179	6.068
CUENCA	5.573	744	1.691	328	2.810
GUADALAJARA	9.575	178	1.587	467	7.343
TOLEDO	15.937	1.456	2.808	1.350	10.323
CASTILLA-LA MANCHA	53.778	7.944	8.872	3.927	33.035
AVILA	3.647	203	1.250	180	2.014
BURGOS	8.678	502	2.383	457	5.336
LEON	8.274	255	1.204	516	6.299
PALENCIA	4.694	141	2.336	155	2.062
SALAMANCA	6.854	128	726	465	5.535
SEGOVIA	4.688	421	963	201	3.103
SORIA	2.449	87	653	154	1.555
VALLADOLID	14.116	847	3.047	845	9.377
ZAMORA	3.519	228	903	285	2.103
CASTILLA Y LEON	56.919	2.812	13.465	3.258	37.384
BARCELONA	165.774	662	21.572	7.880	135.660
GIRONA	20.386	308	4.643	1.594	13.841
LLEIDA	10.673	1.230	1.334	822	7.287
TARRAGONA	20.484	1.066	3.994	1.469	13.955
CATALUÑA	217.317	3.266	31.543	11.765	170.743
ALICANTE/ALACANT	43.517	4.404	6.349	3.604	29.160
CASTELLON/CASTELLO	14.431	1.615	2.254	1.131	9.431
VALENCIA	84.646	8.994	13.819	4.310	57.523
COM. VALENCIANA	142.594	15.013	22.422	9.045	96.114
BADAJOS	27.635	10.722	1.153	2.149	13.611
CACERES	9.975	2.493	597	1.375	5.510
EXTREMADURA	37.610	13.215	1.750	3.524	19.121
CORUÑA A	27.191	751	3.682	1.658	21.100
LUGO	6.494	422	999	297	4.776
OURENSE	5.046	200	1.000	226	3.620
PONTEVEDRA	26.257	587	5.823	1.177	18.670
GALICIA	64.988	1.960	11.504	3.358	48.166
COM. DE MADRID	191.954	1.042	10.991	11.925	167.996
REGION DE MURCIA	69.966	31.931	6.069	2.740	29.226
COM. FORAL DE NAVARRA	24.324	1.295	8.274	763	13.992
ARABA/ALAVA	13.497	295	2.401	371	10.430
GIPUZKOA	19.741	84	3.076	507	16.074
BIZKAIA	32.438	154	4.256	1.624	26.404
PAIS VASCO	65.676	533	9.733	2.502	52.908
LA RIOJA	9.314	1.024	1.961	388	5.941
CEUTA	1.582	7	50	48	1.477
MELILLA	1.611		44	128	1.439
ZONA EXTRANJERA	757	28	208	144	377
<b>TOTAL</b>	<b>1.444.057</b>	<b>216.479</b>	<b>163.565</b>	<b>93.170</b>	<b>970.843</b>

FEBRERO 2022

**CONTRATOS A EXTRANJEROS POR SEXO, EDAD Y SECTOR DE ACTIVIDAD ECONÓMICA**

POR SEXO Y EDAD	TOTAL	VARIACIÓN				ZONA ORIGEN	
		MENSUAL		ANUAL		PAIS COMUNITARIO	PAIS EXTRACOMUNITARIO
		ABSOLUTA	RELATIVA	ABSOLUTA	RELATIVA		
<b>HOMBRES</b>							
< 25 años	26.464	-3.188	-10,75	4.661	21,38	6.530	19.934
25 - 44 años	110.371	-11.279	-9,27	6.098	5,85	22.488	87.883
>= 45 años	52.848	-7.984	-13,12	2.592	5,16	11.508	41.340
<b>TOTAL</b>	<b>189.683</b>	<b>-22.451</b>	<b>-10,58</b>	<b>13.351</b>	<b>7,57</b>	<b>40.526</b>	<b>149.157</b>
<b>MUJERES</b>							
< 25 años	15.138	-446	-2,86	4.803	46,47	5.338	9.800
25 - 44 años	72.248	-1.443	-1,96	17.333	31,56	20.874	51.374
>= 45 años	29.834	-753	-2,46	7.985	36,55	10.258	19.576
<b>TOTAL</b>	<b>117.220</b>	<b>-2.642</b>	<b>-2,20</b>	<b>30.121</b>	<b>34,58</b>	<b>36.470</b>	<b>80.750</b>
<b>AMBOS SEXOS</b>							
< 25 años	41.602	-3.634	-8,03	9.464	29,45	11.868	29.734
25 - 44 años	182.619	-12.722	-6,51	23.431	14,72	43.362	139.257
>= 45 años	82.682	-8.737	-9,56	10.577	14,67	21.766	60.916
<b>TOTAL</b>	<b>306.903</b>	<b>-25.093</b>	<b>-7,56</b>	<b>43.472</b>	<b>16,50</b>	<b>76.996</b>	<b>229.907</b>
<b>SECTOR</b>							
AGRICULTURA	96.425	-25.062	-20,63	-16.438	-14,56	22.031	74.394
INDUSTRIA	25.530	-6.617	-20,58	2.010	8,55	6.410	19.120
CONSTRUCCIÓN	22.869	2.381	11,62	1.298	6,02	5.325	17.544
SERVICIOS	162.079	4.205	2,66	56.602	53,66	43.230	118.849
<b>TOTAL</b>	<b>306.903</b>	<b>-25.093</b>	<b>-7,56</b>	<b>43.472</b>	<b>16,50</b>	<b>76.996</b>	<b>229.907</b>

**CONTRATOS A EXTRANJEROS POR COMUNIDADES AUTÓNOMAS**

COMUNIDADES AUTÓNOMAS	TOTAL	VARIACIÓN				ZONA ORIGEN	
		MENSUAL		ANUAL		PAIS COMUNITARIO	PAIS EXTRACOMUNITARIO
		ABSOLUTA	RELATIVA	ABSOLUTA	RELATIVA		
ANDALUCIA	64.196	-14.260	-18,18	-938	-1,44	18.920	45.276
ARAGON	10.765	-839	-7,23	1.042	10,72	3.567	7.198
PRINCIPADO DE ASTURI	1.934	5	0,26	807	71,61	503	1.431
ILLES BALEARS	7.593	1.289	20,45	3.139	70,48	2.266	5.327
CANARIAS	10.113	1.408	16,17	5.968	143,98	3.273	6.840
CANTABRIA	1.816	-92	-4,82	630	53,12	392	1.424
CASTILLA-LA MANCHA	11.482	-2.739	-19,26	-622	-5,14	4.539	6.943
CASTILLA Y LEON	8.887	-343	-3,72	1.942	27,96	3.477	5.410
CATALUÑA	52.686	-212	-0,40	12.684	31,71	10.843	41.843
COM. VALENCIANA	34.047	-5.093	-13,01	5.448	19,05	9.648	24.399
EXTREMADURA	2.569	-247	-8,77	824	47,22	1.428	1.141
GALICIA	6.167	14	0,23	2.393	63,41	1.508	4.659
COM. DE MADRID	42.574	-951	-2,18	8.934	26,56	10.840	31.734
REGION DE MURCIA	33.682	-1.189	-3,41	-2.548	-7,03	1.815	31.867
COM. FORAL DE NAVAR	5.073	-804	-13,68	439	9,47	1.418	3.655
PAIS VASCO	10.048	-765	-7,07	2.872	40,02	1.638	8.410
LA RIOJA	2.515	-386	-13,31	394	18,58	881	1.634
CEUTA	158	67	73,63	64	68,09	4	154
MELILLA	265	-25	-8,62	-39	-12,83	2	263
ZONA EXTRANJERA	333	69	26,14	39	13,27	34	299
<b>TOTAL</b>	<b>306.903</b>	<b>-25.093</b>	<b>-7,56</b>	<b>43.472</b>	<b>16,50</b>	<b>76.996</b>	<b>229.907</b>

**CONTRATOS A EXTRANJEROS POR COMUNIDADES AUTÓNOMAS**

PROVINCIA AUTONOMIA	TOTAL	VARIACIÓN			
		MENSUAL		ANUAL	
		ABSOLUTA	RELATIVA	ABSOLUTA	RELATIVA
ALMERIA	8.026	-1.550	-16,19	75	0,94
CADIZ	1.243	-21	-1,66	269	27,62
CORDOBA	4.286	-2.455	-36,42	-495	-10,35
GRANADA	5.360	-1.748	-24,59	255	5,00
HUELVA	24.339	5.611	29,96	-435	-1,76
JAEN	6.515	-13.877	-68,05	-4.687	-41,84
MALAGA	7.691	-180	-2,29	2.541	49,34
SEVILLA	6.736	-40	-0,59	1.539	29,61
ANDALUCIA	64.196	-14.260	-18,18	-938	-1,44
HUESCA	1.890	-56	-2,88	187	10,98
TERUEL	699	6	0,87	197	39,24
ZARAGOZA	8.176	-789	-8,80	658	8,75
ARAGON	10.765	-839	-7,23	1.042	10,72
PRINCIPADO DE ASTURIAS	1.934	5	0,26	807	71,61
ILLES BALEARS	7.593	1.289	20,45	3.139	70,48
PALMAS LAS	5.092	662	14,94	3.102	155,88
STA. CRUZ DE TENERIFE	5.021	746	17,45	2.866	132,99
CANARIAS	10.113	1.408	16,17	5.968	143,98
CANTABRIA	1.816	-92	-4,82	630	53,12
ALBACETE	2.439	-820	-25,16	-3	-0,12
CIUDAD REAL	1.818	-388	-17,59	16	0,89
CUENCA	1.669	205	14,00	87	5,50
GUADALAJARA	2.829	-1.285	-31,23	-616	-17,88
TOLEDO	2.727	-451	-14,19	-106	-3,74
CASTILLA-LA MANCHA	11.482	-2.739	-19,26	-622	-5,14
AVILA	486	82	20,30	139	40,06
BURGOS	1.828	-264	-12,62	173	10,45
LEON	1.085	81	8,07	350	47,62
PALENCIA	526	-130	-19,82	61	13,12
SALAMANCA	695	-8	-1,14	303	77,30
SEGOVIA	1.290	5	0,39	276	27,22
SORIA	583	6	1,04	122	26,46
VALLADOLID	2.007	-160	-7,38	405	25,28
ZAMORA	387	45	13,16	113	41,24
CASTILLA Y LEON	8.887	-343	-3,72	1.942	27,96
BARCELONA	37.139	932	2,57	9.537	34,55
GIRONA	6.307	-369	-5,53	1.916	43,63
LLEIDA	3.930	-472	-10,72	285	7,82
TARRAGONA	5.310	-303	-5,40	946	21,68
CATALUÑA	52.686	-212	-0,40	12.684	31,71
ALICANTE/ALACANT	11.165	813	7,85	3.744	50,45
CASTELLON/CASTELLO	4.039	-27	-0,66	285	7,59
VALENCIA	18.843	-5.879	-23,78	1.419	8,14
COM. VALENCIANA	34.047	-5.093	-13,01	5.448	19,05
BADAJOS	2.012	-171	-7,83	725	56,33
CACERES	557	-76	-12,01	99	21,62
EXTREMADURA	2.569	-247	-8,77	824	47,22
CORUÑA A	2.377	-81	-3,30	990	71,38
LUGO	967	36	3,87	390	67,59
OURENSE	720	88	13,92	300	71,43
PONTEVEDRA	2.103	-29	-1,36	713	51,29
GALICIA	6.167	14	0,23	2.393	63,41
COM. DE MADRID	42.574	-951	-2,18	8.934	26,56
REGION DE MURCIA	33.682	-1.189	-3,41	-2.548	-7,03
COM. FORAL DE NAVARRA	5.073	-804	-13,68	439	9,47
ARABA/ALAVA	2.753	-237	-7,93	832	43,31
GIPUZKOA	3.125	-377	-10,77	997	46,85
BIZKAIA	4.170	-151	-3,49	1.043	33,35
PAIS VASCO	10.048	-765	-7,07	2.872	40,02
LA RIOJA	2.515	-386	-13,31	394	18,58
CEUTA	158	67	73,63	64	68,09
MELILLA	265	-25	-8,62	-39	-12,83
ZONA EXTRANJERA	333	69	26,14	39	13,27
<b>TOTAL</b>	<b>306.903</b>	<b>-25.093</b>	<b>-7,56</b>	<b>43.472</b>	<b>16,50</b>

**PRESTACIONES**

El número de solicitudes de prestaciones a nivel nacional registradas en el mes de enero de 2022 ascendió a 949.594, lo que representa un 49,7% menos, que el mismo mes del año anterior.

Las altas tramitadas han sido 796.961 lo que supone una disminución del 54,4% sobre el mes de enero de 2021.

El plazo medio de reconocimiento del mes enero de 2022 ha sido de 3,39 días, cifra inferior al mismo mes del año anterior, en un 54,1%.

Los beneficiarios existentes a final del mes fueron 1.864.824 con una disminución respecto al mismo mes del año anterior del 21,5%.

La cobertura del sistema de protección por desempleo durante el mes de enero de 2022 ha sido de 62,9%, el mismo indicador en enero de 2021 fue de 64,0%, lo que supone una disminución del 1,8% (1).

Los gastos totales de enero de 2022 ascendieron a 1.906,6 millones de euros, lo que supone una disminución del 27,5% respecto al mismo mes del año anterior.

El gasto medio mensual por beneficiario, sin incluir el subsidio agrario de Andalucía y Extremadura, en el mes de enero de 2022 ha sido de 1.047,9€, lo que supone una disminución sobre el mismo mes del año anterior de 82,9€ (-7,3%).

La cuantía media bruta de la prestación contributiva percibida por beneficiario durante el mes de enero de 2022 ha sido de 899,9 euros, lo que supone un aumento sobre el año anterior de 35,9€ (4,2%).

El número de beneficiarios extranjeros del mes de enero de 2022 fue de 208.928, lo que representa un 29,7% menos que el mismo mes del año anterior. El descenso es superior en los beneficiarios procedentes de países comunitarios (-32,3%) que en los procedentes del entorno no comunitario (-27,8%).

En relación con el total de beneficiarios de prestaciones por desempleo, los beneficiarios extranjeros representan el 11,2%, lo que representa un 10,3% menos que el mismo mes del año anterior.

Los beneficiarios extranjeros suponen, por otro lado, el 35,4% del total de demandantes de empleo extranjeros.

Por último, el gasto de las prestaciones de los beneficiarios extranjeros ha sido de 179,1 millones de euros (un 25,2% menos que en enero de 2021) que en relación con el gasto total de las prestaciones por desempleo supone el 9,4%.

(1) El indicador de cobertura responde a la siguiente fórmula:

Total beneficiarios de prestaciones

-----  
Paro Reg. SISPE con experiencia laboral + Beneficiarios del subsidio agrario



ENERO 2022

**SÍNTESIS DE DATOS NACIONALES DE PRESTACIONES POR DESEMPLEO**

	2020	2021	INCREMENTO 2021 S/ 2020 (%)	2022	INCREMENTO 2022 S/ 2021 (%)
<b>SOLICITUDES</b>	<b>751.544</b>	<b>1.886.904</b>	<b>151,1</b>	<b>949.594</b>	<b>-49,7</b>
Prestación Contributiva	466.406	1.546.229	231,5	700.864	-54,7
Subsidio	246.359	298.878	21,3	213.244	-28,7
Renta Activa de Inserción	23.264	27.868	19,8	22.787	-18,2
Subsidio Eventuales Agrarios	15.515	13.929	-10,2	12.699	-8,8
<b>ALTAS</b>	<b>726.234</b>	<b>1.747.166</b>	<b>140,6</b>	<b>796.961</b>	<b>-54,4</b>
Prestación Contributiva	465.100	1.501.943	222,9	613.697	-59,1
Subsidio	229.105	215.649	-5,9	156.995	-27,2
Renta Activa de Inserción	24.414	23.122	-5,3	20.511	-11,3
Subsidio Eventuales Agrarios	7.615	6.452	-15,3	5.758	-10,8
<b>PLAZO RECONOCIMIENTO (en días)</b>	<b>1,56</b>	<b>7,39</b>	<b>374,7</b>	<b>3,39</b>	<b>-54,1</b>
<b>BENEFICIARIOS</b>	<b>2.047.479</b>	<b>2.376.844</b>	<b>16,1</b>	<b>1.864.824</b>	<b>-21,5</b>
Prestación Contributiva	939.666	1.148.603	22,2	834.060	-27,4
Subsidio	878.162	995.562	13,4	818.925	-17,7
Renta Activa Inserción	130.386	138.214	6,0	122.079	-11,7
Subsidio Eventuales Agrarios	99.265	94.465	-4,8	89.760	-5,0
<b>COBERTURAS (*)</b>					
Bruta	66,10	64,02	-3,1	62,86	-1,8
<b>CALIDAD</b>					
% de protección Prest. Contributiva	48,23	50,32	4,3	46,99	-6,6
% de protección Prest. Asistenciales	51,77	49,68	-4,0	53,01	6,7
<b>GASTOS (Miles de Euros)</b>	<b>1.867.062</b>	<b>2.629.474</b>	<b>40,8</b>	<b>1.906.578</b>	<b>-27,5</b>
Prestación Contributiva	1.276.177	1.922.770	50,7	1.293.193	-32,7
Subsidio	486.463	592.360	21,8	508.263	-14,2
Renta Activa de Inserción	56.820	65.817	15,8	58.610	-11,0
Subsidio Eventuales Agrarios	47.603	48.527	1,9	46.512	-4,2
<b>GASTO MEDIO POR BENEFICIARIO, INCLUIDAS LAS COTIZACIONES A LA S.SOCIAL (euros/mes)</b>	<b>933,9</b>	<b>1130,8</b>	<b>21,1</b>	<b>1047,9</b>	<b>-7,3</b>
<b>CUANTÍA MEDIA POR BENEFICIARIO PRESTACION CONTRIBUTIVA (euros/mes)</b>	<b>858,3</b>	<b>864,0</b>	<b>0,7</b>	<b>899,9</b>	<b>4,2</b>

Fuente: Datos Provisionales del Servicio Público de Empleo Estatal

Notas:

El plazo de reconocimiento no incluye los expedientes del subsidio para trabajadores eventuales agrarios

Gastos contabilizados en el mes de febrero y devengados en el mes de enero

Los gastos incluyen las cotizaciones a la Seguridad Social

Los gastos de subsidio por desempleo incluyen los de la Renta Agraria

En los gastos medios por beneficiario no se incluyen los gastos del subsidio para trabajadores eventuales agrarios

Las cuantías medias de prestación contributiva percibidas por beneficiario no incluyen las cotizaciones a la S. Social y corresponden a la cuantía bruta reconocida por mes (30 días de prestación)

La cuantía media de las prestaciones asistenciales (subsidijs, renta agraria y RAI), es del 80% del IPREM= 463,21 euros (15.44 x 30 días).

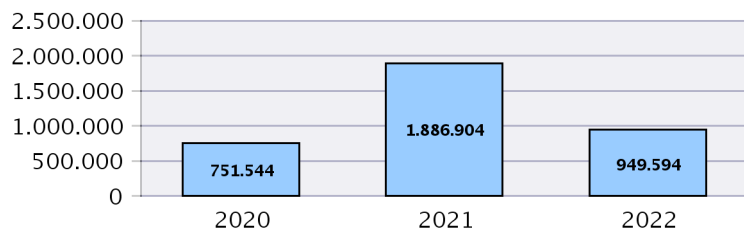
Beneficiarios, altas y solicitudes del mes de enero.

En el % de protección no se incluyen los beneficiarios del subsidio para trabajadores eventuales agrarios. En prestación asistencial se incluye la RAI

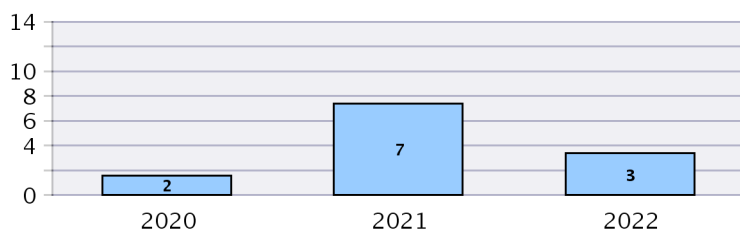
(\*) Nuevo indicador de cobertura

SÍNTESIS DE DATOS NACIONALES DE PRESTACIONES DE DESEMPLEO

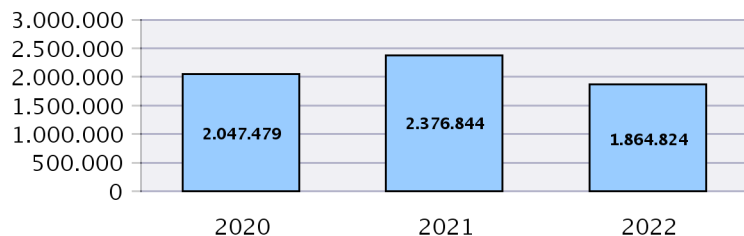
SOLICITUDES



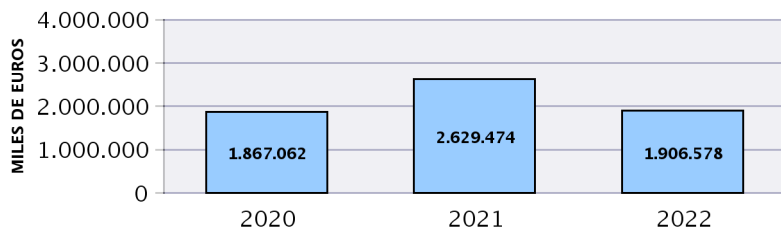
PLAZO RECONOCIMIENTO



BENEFICIARIOS



GASTOS

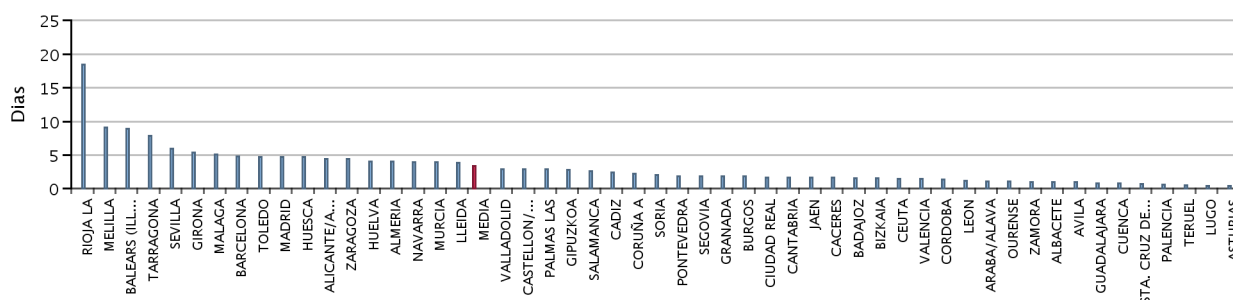


SOLICITUDES, ALTAS Y PLAZO DE RECONOCIMIENTO POR PROVINCIAS

Provincias	Solicitudes					Altas					Plazo Recon. (días)
	Prestación Contributiva	Subsidio	Renta Activa de Inserción	Subsidio Event. Agrarios	Total	Prestación Contributiva	Subsidio	Renta Activa de Inserción	Subsidio Event. Agrarios	Total	
ARABA/ALAVA	17.335	809	68		18.212	16.821	607	97		17.525	1,11
ALBACETE	3.991	2.320	288		6.599	3.521	2.027	315		5.863	0,98
ALICANTE/ALACANT	22.107	8.556	1.163		31.826	19.897	6.164	868		26.929	4,42
ALMERIA	6.377	3.297	400	247	10.321	5.836	2.558	363	101	8.858	4,04
AVILA	2.350	738	73		3.161	2.235	638	71		2.944	0,98
BADAJOS	7.239	7.016	507	1.147	15.909	6.367	6.020	559	643	13.589	1,61
BALEARS (ILLES)	23.263	3.829	364		27.456	21.173	2.332	224		23.729	8,92
BARCELONA	93.326	14.600	1.707		109.633	84.495	9.470	1.090		95.055	4,81
BURGOS	5.497	1.136	117		6.750	5.237	970	126		6.333	1,84
CACERES	4.832	3.506	214	708	9.260	4.541	3.014	253	437	8.245	1,65
CADIZ	15.778	10.913	1.157	870	28.718	14.398	8.647	1.159	525	24.729	2,39
CASTELLON/CASTELLO	5.706	1.950	243		7.899	5.112	1.404	189		6.705	2,91
CIUDAD REAL	4.194	3.535	445		8.174	3.841	2.807	422		7.070	1,71
CORDOBA	11.302	7.422	521	1.724	20.969	10.415	6.337	707	699	18.158	1,40
CORUÑA A	12.750	3.316	280		16.346	11.446	2.665	366		14.477	2,24
CUENCA	1.392	786	74		2.252	1.281	693	92		2.066	0,77
GIRONA	9.165	2.306	285		11.756	8.177	1.393	130		9.700	5,43
GRANADA	8.982	7.466	694	1.609	18.751	7.776	6.247	869	573	15.465	1,88
GUADALAJARA	4.209	1.435	129		5.773	2.819	973	91		3.883	0,85
GIPUZKOA	9.885	1.130	91		11.106	9.127	883	102		10.112	2,81
HUELVA	7.801	4.266	382	801	13.250	6.694	3.282	387	483	10.846	4,08
HUESCA	1.929	613	67		2.609	1.682	434	74		2.190	4,67
JAEN	7.794	4.742	365	1.604	14.505	6.887	3.817	666	269	11.639	1,70
LEON	3.773	1.463	148		5.384	3.417	1.199	151		4.767	1,20
LLEIDA	3.543	1.263	188		4.994	2.902	768	90		3.760	3,85
RIOJA LA	5.655	1.041	105		6.801	4.431	658	66		5.155	18,50
LUGO	2.605	937	85		3.627	2.363	772	145		3.280	0,45
MADRID	74.908	16.525	1.997		93.430	58.744	9.102	1.246		69.092	4,71
MALAGA	21.345	11.695	1.254	1.006	35.300	17.759	8.226	1.028	410	27.423	5,13
MURCIA	36.543	9.002	1.046		46.591	33.640	6.156	656		40.452	3,93
NAVARRA	43.159	1.541	116		44.816	37.520	1.266	177		38.963	3,98
OURENSE	3.049	987	130		4.166	2.844	815	136		3.795	1,05
ASTURIAS	10.492	3.416	403		14.311	9.915	2.944	505		13.364	0,43
PALENCIA	5.641	590	84		6.315	5.287	478	79		5.844	0,60
PALMAS LAS	16.996	6.819	881		24.696	14.546	5.387	990		20.923	2,89
PONTEVEDRA	13.301	4.091	347		17.739	12.384	3.281	372		16.037	1,90
SALAMANCA	3.296	1.372	106		4.774	3.063	1.109	125		4.297	2,66
STA. CRUZ DE TENERIFE	16.093	8.081	1.043		25.217	10.607	6.007	956		17.570	0,69
CANTABRIA	8.543	2.575	258		11.376	8.016	2.271	328		10.615	1,70
SEGOVIA	1.549	459	35		2.043	1.385	392	53		1.830	1,90
SEVILLA	26.218	17.971	1.728	2.983	48.900	22.018	12.016	1.319	1.618	36.971	5,99
SORIA	2.079	221	16		2.316	2.010	174	24		2.208	2,03
TARRAGONA	11.284	3.226	382		14.892	9.569	1.909	179		11.657	7,85
TERUEL	1.162	401	26		1.589	1.011	330	30		1.371	0,51
TOLEDO	7.811	4.227	509		12.547	6.947	2.999	339		10.285	4,73
VALENCIA	39.033	10.428	1.365		50.826	36.588	7.928	1.222		45.738	1,45
VALLADOLID	11.618	1.590	141		13.349	6.566	1.191	158		7.915	2,94
BIZKAIA	18.907	2.495	242		21.644	17.353	2.096	325		19.774	1,57
ZAMORA	1.745	736	69		2.550	1.574	660	80		2.314	1,00
ZARAGOZA	22.062	2.933	350		25.345	20.231	2.168	416		22.815	4,39
CEUTA	597	966	54		1.617	573	803	60		1.436	1,48
MELILLA	653	506	45		1.204	656	508	36		1.200	9,11
<b>TOTAL</b>	<b>700.864</b>	<b>213.244</b>	<b>22.787</b>	<b>12.699</b>	<b>949.594</b>	<b>613.697</b>	<b>156.995</b>	<b>20.511</b>	<b>5.758</b>	<b>796.961</b>	<b>3,39</b>

Solicitudes, altas y plazo de reconocimiento del mes de enero.

PLAZO DE RECONOCIMIENTO



SOLICITUDES, ALTAS Y PLAZO DE RECONOCIMIENTO POR COMUNIDADES AUTÓNOMAS

Comunidades Autónomas	Solicitudes					Altas					Plazo Recon. (días)
	Prestacion Contributiva	Subsidio	Renta Activa Inserción	Subsidio Event. Agrarios	Total	Prestacion Contributiva	Subsidio	Renta Activa Inserción	Subsidio Event. Agrarios	Total	
ANDALUCIA	105.597	67.772	6.501	10.844	190.714	91.783	51.130	6.498	4.678	154.089	3,71
ARAGON	25.153	3.947	443		29.543	22.924	2.932	520		26.376	4,02
PRINCIPADO DE ASTURIAS	10.492	3.416	403		14.311	9.915	2.944	505		13.364	0,43
ILLES BALEARS	23.263	3.829	364		27.456	21.173	2.332	224		23.729	8,92
CANARIAS	33.089	14.900	1.924		49.913	25.153	11.394	1.946		38.493	1,78
CANTABRIA	8.543	2.575	258		11.376	8.016	2.271	328		10.615	1,70
CASTILLA-LA MANCHA	21.597	12.303	1.445		35.345	18.409	9.499	1.259		29.167	2,32
CASTILLA Y LEON	37.548	8.305	789		46.642	30.774	6.811	867		38.452	1,84
CATALUÑA	117.318	21.395	2.562		141.275	105.143	13.540	1.489		120.172	5,16
COM. VALENCIANA	66.846	20.934	2.771		90.551	61.597	15.496	2.279		79.372	2,73
EXTREMADURA	12.071	10.522	721	1.855	25.169	10.908	9.034	812	1.080	21.834	1,62
GALICIA	31.705	9.331	842		41.878	29.037	7.533	1.019		37.589	1,75
COM. DE MADRID	74.908	16.525	1.997		93.430	58.744	9.102	1.246		69.092	4,71
REGION DE MURCIA	36.543	9.002	1.046		46.591	33.640	6.156	656		40.452	3,93
COM. FORAL DE NAVARRA	43.159	1.541	116		44.816	37.520	1.266	177		38.963	3,98
PAIS VASCO	46.127	4.434	401		50.962	43.301	3.586	524		47.411	1,84
LA RIOJA	5.655	1.041	105		6.801	4.431	658	66		5.155	18,50
CEUTA	597	966	54		1.617	573	803	60		1.436	1,48
MELILLA	653	506	45		1.204	656	508	36		1.200	9,11
<b>TOTAL</b>	<b>700.864</b>	<b>213.244</b>	<b>22.787</b>	<b>12.699</b>	<b>949.594</b>	<b>613.697</b>	<b>156.995</b>	<b>20.511</b>	<b>5.758</b>	<b>796.961</b>	<b>3,39</b>

Notas informativas:

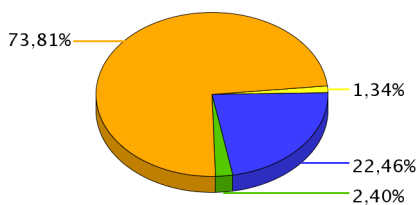
Solicitudes y altas del mes de enero.

El dato de solicitudes indica el número de expedientes de prestaciones recibidos.

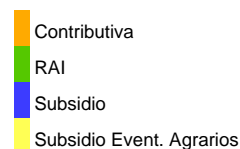
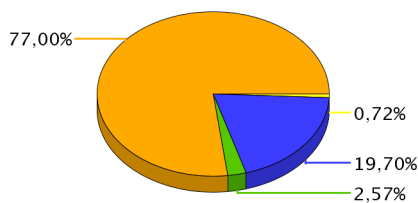
El dato de altas indica el número de expedientes reconocidos, tanto inicialmente como por reanudación de las prestaciones, sin incluir las altas tras las prórrogas del subsidio y en el caso de RAI, indica el dato de participantes en el programa

El plazo de reconocimiento indica el número de días que median entre la fecha de solicitud y la fecha de resolución.

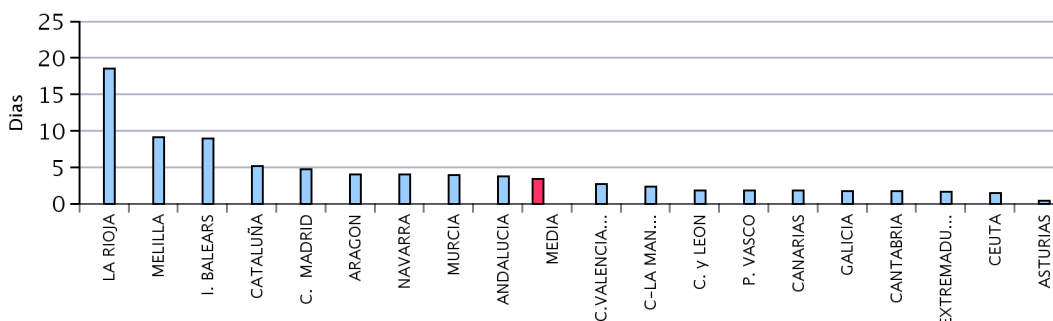
SOLICITUDES



ALTAS



PLAZO DE RECONOCIMIENTO



**BENEFICIARIOS DE PRESTACIONES POR DESEMPLEO POR PROVINCIAS**

Provincias	Beneficiarios				Total
	Prestación Contributiva	Subsidio	Renta Activa de Inserción	Subsidio Eventuales Agrarios	
ARABA/ALAVA	4.802	2.968	375		8.145
ALBACETE	6.911	8.373	1.627		16.911
ALICANTE/ALACANT	33.078	38.406	6.926		78.410
ALMERIA	14.085	15.553	2.480	1.889	34.007
AVILA	2.391	2.908	431		5.730
BADAJOS	12.266	25.725	3.438	7.813	49.242
BALEARS (ILLES)	75.340	14.366	1.808		91.514
BARCELONA	86.706	65.481	6.674		158.861
BURGOS	5.866	5.182	588		11.636
CACERES	7.243	14.813	1.489	4.198	27.743
CADIZ	27.651	38.454	8.038	6.728	80.871
CASTELLON/CASTELLO	10.052	9.698	1.355		21.105
CIUDAD REAL	7.229	11.409	2.354		20.992
CORDOBA	11.559	27.834	3.462	14.744	57.599
CORUÑA A	17.262	16.064	2.057		35.383
CUENCA	2.901	3.125	475		6.501
GIRONA	19.844	10.212	1.174		31.230
GRANADA	16.046	29.827	4.332	8.727	58.932
GUADALAJARA	4.646	3.950	485		9.081
GIPUZKOA	9.281	5.186	546		15.013
HUELVA	14.183	17.708	2.401	6.782	41.074
HUESCA	3.656	2.113	291		6.060
JAEN	8.644	19.792	2.496	11.662	42.594
LEON	6.403	7.581	962		14.946
LLEIDA	6.890	4.689	613		12.192
RIOJA LA	3.707	3.085	292		7.084
LUGO	4.673	4.572	610		9.855
MADRID	99.559	67.510	8.623		175.692
MALAGA	32.176	39.417	6.360	6.203	84.156
MURCIA	30.677	22.490	4.587		57.754
NAVARRA	9.264	6.221	686		16.171
OURENSE	4.363	5.179	725		10.267
ASTURIAS	14.878	15.703	2.387		32.968
PALENCIA	2.339	2.140	291		4.770
PALMAS LAS	19.364	27.557	5.577		52.498
PONTEVEDRA	16.467	16.838	2.185		35.490
SALAMANCA	4.510	5.261	790		10.561
STA. CRUZ DE TENERIFE	18.919	27.182	5.787		51.888
CANTABRIA	9.884	9.141	1.274		20.299
SEGOVIA	2.258	1.722	192		4.172
SEVILLA	30.213	55.876	8.420	21.014	115.523
SORIA	1.403	913	105		2.421
TARRAGONA	19.192	12.287	1.615		33.094
TERUEL	2.116	1.618	149		3.883
TOLEDO	10.428	13.949	2.140		26.517
VALENCIA	41.298	43.964	7.517		92.779
VALLADOLID	7.161	6.050	874		14.085
BIZKAIA	15.327	11.383	1.427		28.137
ZAMORA	2.678	3.070	377		6.125
ZARAGOZA	14.535	11.009	1.543		27.087
CEUTA	994	2.028	452		3.474
MELILLA	742	1.343	217		2.302
<b>TOTAL</b>	<b>834.060</b>	<b>818.925</b>	<b>122.079</b>	<b>89.760</b>	<b>1.864.824</b>

El dato de beneficiarios corresponde a los que están de alta el último día del mes de enero.

El dato de subsidio incluye también a los beneficiarios de la Renta Agraria en las CC.AA de Andalucía y Extremadura.

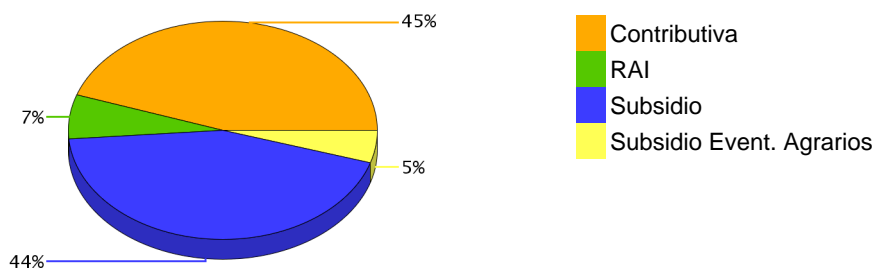
**BENEFICIARIOS DE PRESTACIONES POR DESEMPLEO POR CC.AA.**

Comunidades Autónomas	Beneficiarios				Total
	Prestación Contributiva	Subsidio	Renta Activa de Inserción	Subsidio Eventuales Agrarios	
ANDALUCIA	154.557	244.461	37.989	77.749	514.756
ARAGON	20.307	14.740	1.983		37.030
PRINCIPADO DE ASTURIAS	14.878	15.703	2.387		32.968
ILLES BALEARS	75.340	14.366	1.808		91.514
CANARIAS	38.283	54.739	11.364		104.386
CANTABRIA	9.884	9.141	1.274		20.299
CASTILLA-LA MANCHA	32.115	40.806	7.081		80.002
CASTILLA Y LEON	35.009	34.827	4.610		74.446
CATALUÑA	132.632	92.669	10.076		235.377
COM. VALENCIANA	84.428	92.068	15.798		192.294
EXTREMADURA	19.509	40.538	4.927	12.011	76.985
GALICIA	42.765	42.653	5.577		90.995
COM. DE MADRID	99.559	67.510	8.623		175.692
REGION DE MURCIA	30.677	22.490	4.587		57.754
COM. FORAL DE NAVARRA	9.264	6.221	686		16.171
PAIS VASCO	29.410	19.537	2.348		51.295
LA RIOJA	3.707	3.085	292		7.084
CEUTA	994	2.028	452		3.474
MELILLA	742	1.343	217		2.302
<b>TOTAL</b>	<b>834.060</b>	<b>818.925</b>	<b>122.079</b>	<b>89.760</b>	<b>1.864.824</b>

El dato de beneficiarios corresponde a los que están de alta el último día del mes de enero.

El dato de subsidio incluye también a los beneficiarios de la Renta Agraria en las CC.AA de Andalucía y Extremadura.

DISTRIBUCIÓN DE BENEFICIARIOS



**GASTOS DE PRESTACIONES POR DESEMPLEO POR PROVINCIAS**

PROVINCIAS	Gasto de Prestaciones (miles de euros)					Cuantía media prestación contributiva percibida por beneficiario (euros/mes)
	Total	Prestacion Contributiva	Subsidio Desempleo	Renta Activa Inserción	Subsidio Eventuales Agrarios	
ARABA/ALAVA	11.409	9.257	1.973	179		947,0
ALBACETE	15.270	9.383	5.122	766		869,5
ALICANTE/ALACANT	75.034	46.395	25.273	3.367		835,6
ALMERIA	30.548	19.092	9.267	1.212	977	865,4
AVILA	5.402	3.362	1.837	203		823,4
BADAJOS	35.571	15.861	14.049	1.597	4.064	790,5
BALEARS (ILLES)	137.367	127.041	9.396	929		1047,0
BARCELONA	201.804	153.785	44.770	3.248		943,9
BURGOS	12.656	8.891	3.487	278		901,5
CACERES	21.114	9.678	8.475	692	2.270	816,6
CADIZ	68.771	39.796	21.590	3.825	3.560	882,5
CASTELLON/CASTELL	21.450	14.279	6.497	675		874,0
CIUDAD REAL	18.071	10.190	6.770	1.111		851,7
CORDOBA	39.771	16.123	14.477	1.637	7.534	854,8
CORUÑA A	38.408	26.773	10.654	981		871,3
CUENCA	5.926	3.800	1.904	222		847,1
GIRONA	37.597	30.321	6.698	578		918,8
GRANADA	45.486	22.585	16.176	2.027	4.698	886,0
GUADALAJARA	9.574	6.868	2.468	238		907,7
GIPUZKOA	20.074	16.257	3.545	272		951,7
HUELVA	34.581	20.359	9.698	1.172	3.352	879,8
HUESCA	6.764	5.245	1.372	147		899,6
JAEN	27.959	11.702	9.433	1.151	5.673	868,7
LEON	14.661	9.171	5.032	458		869,8
LLEIDA	13.960	10.512	3.135	313		888,1
RIOJA LA	9.763	7.225	2.382	157		900,8
LUGO	9.585	6.369	2.930	286		843,8
MADRID	214.314	164.063	46.027	4.224		913,7
MALAGA	77.261	47.773	23.081	3.095	3.312	881,0
MURCIA	59.205	42.685	14.304	2.216		861,6
NAVARRA	22.791	18.171	4.292	328		972,8
OURENSE	9.959	6.267	3.359	333		830,3
ASTURIAS	33.340	21.934	10.287	1.119		858,6
PALENCIA	5.234	3.687	1.410	137		869,4
PALMAS LAS	50.065	30.193	17.197	2.675		837,3
PONTEVEDRA	36.041	24.160	10.863	1.018		859,6
SALAMANCA	10.464	6.697	3.391	376		820,6
STA. CRUZ DE TENERI	46.195	26.965	16.510	2.720		815,1
CANTABRIA	20.796	14.541	5.650	605		869,2
SEGOVIA	4.591	3.369	1.130	92		870,7
SEVILLA	91.501	44.617	31.781	4.032	11.071	850,8
SORIA	2.752	2.101	603	48		874,1
TARRAGONA	39.010	29.829	8.379	803		926,2
TERUEL	4.039	2.921	1.049	69		860,3
TOLEDO	25.860	15.808	8.964	1.088		862,0
VALENCIA	91.826	59.612	28.636	3.579		872,5
VALLADOLID	15.757	11.384	3.963	411		870,4
BIZKAIA	34.325	26.043	7.607	675		930,7
ZAMORA	5.764	3.614	1.969	181		834,8
ZARAGOZA	31.872	23.560	7.584	728		898,7
CEUTA	2.796	1.521	1.052	223		906,8
MELILLA	2.244	1.360	768	117		868,0
<b>TOTAL NACIONAL</b>	<b>1.906.578</b>	<b>1.293.193</b>	<b>508.263</b>	<b>58.610</b>	<b>46.512</b>	<b>899,9</b>

Fuente: Datos provisionales del Servicio Público de Empleo Estatal

Notas:

Gastos contabilizados en el mes de febrero y devengados en el mes de enero.

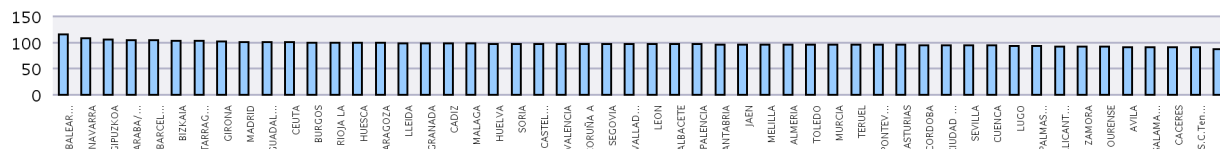
Los gastos incluyen las cotizaciones a la Seguridad Social

Los gastos de subsidio por desempleo incluyen los de Renta Agraria

Las cuantías medias de prestación contributiva percibidas por beneficiario no incluyen las cotizaciones a la S.Social y corresponden a la cuantía bruta reconocida por mes (30 días de prestación)

La cuantía media de las prestaciones asistenciales (subsidios, renta agraria y RAI), es del 80% del IPREM=463,21 euros (15,44 x 30 días).

**CUANTÍA MEDIA PRESTACIÓN CONTRIBUTIVA POR BENEFICIARIO**



Notas: Valores nacionales = Índice 100

**GASTOS DE PRESTACIONES POR DESEMPLEO CC.AA.**

CC.AA.	Gasto de Prestaciones (miles de euros)					Cuantía media prestación contributiva percibida por beneficiario (euros/mes)
	Total	Prestación Contributiva	Subsidio	Renta Activa de Inserción	Subsidio Eventuales Agrarios	
ANDALUCIA	415.878	222.048	135.503	18.150	40.178	871,7
ARAGON	42.676	31.727	10.005	944		894,9
PRINCIPADO DE ASTURIAS	33.340	21.934	10.287	1.119		858,6
ILLES BALEARS	137.367	127.041	9.396	929		1047,0
CANARIAS	96.260	57.158	33.707	5.395		826,3
CANTABRIA	20.796	14.541	5.650	605		869,2
CASTILLA-LA MANCHA	74.701	46.049	25.228	3.425		866,6
CASTILLA Y LEON	77.280	52.274	22.822	2.184		863,2
CATALUÑA	292.371	224.446	62.982	4.942		934,7
COM. VALENCIANA	188.311	120.285	60.405	7.620		858,2
EXTREMADURA	56.685	25.539	22.523	2.289	6.334	800,2
GALICIA	93.993	63.569	27.806	2.618		859,6
COM. DE MADRID	214.314	164.063	46.027	4.224		913,7
REGION DE MURCIA	59.205	42.685	14.304	2.216		861,6
COM. FORAL DE NAVARRA	22.791	18.171	4.292	328		972,8
PAIS VASCO	65.808	51.557	13.125	1.125		940,0
LA RIOJA	9.763	7.225	2.382	157		900,8
CEUTA	2.796	1.521	1.052	223		906,8
MELILLA	2.244	1.360	768	117		868,0
<b>TOTAL NACIONAL</b>	<b>1.906.578</b>	<b>1.293.193</b>	<b>508.263</b>	<b>58.610</b>	<b>46.512</b>	<b>899,9</b>

Fuente: Datos provisionales del Servicio Público de Empleo Estatal

Notas:

Gastos contabilizados en el mes de febrero y devengados en el mes de enero.

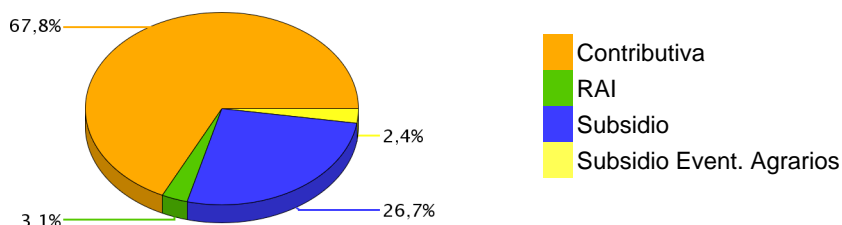
Los gastos incluyen las cotizaciones a la Seguridad Social

Los gastos de subsidio por desempleo incluyen los de Renta Agraria

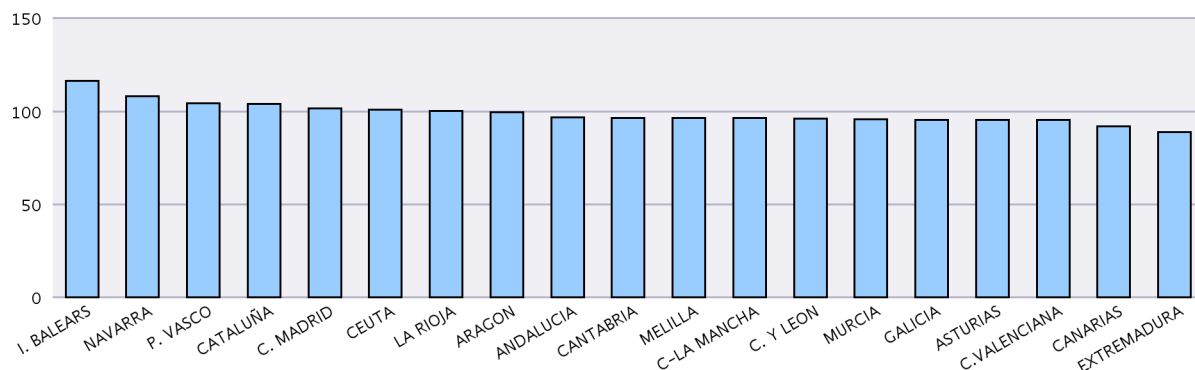
Las cuantías medias de prestación contributiva percibidas por beneficiario no incluyen las cotizaciones a la S.Social y corresponden a la cuantía bruta reconocida por mes (30 días de prestación).

La cuantía media de las prestaciones asistenciales (subsidijs, renta agraria y RAI), es del 80% del IPREM=463,21 euros (15.44 x 30 días)."

DISTRIBUCIÓN DE GASTOS DE PRESTACIONES DE DESEMPLEO



CUANTÍA MEDIA PRESTACIÓN CONTRIBUTIVA POR BENEFICIARIO



Notas: Valores nacionales = Índice 100



**SÍNTESIS DE DATOS NACIONALES DE BENEFICIARIOS DE PRESTACIONES POR DESEMPLEO EXTRANJEROS**

	2020	2021	INCREMENTO 2021 S/ 2020 (%)	2022	INCREMENTO 2022 S/ 2021 (%)
<b>Nº DE BENEFICIARIOS</b>	<b>225.463</b>	<b>296.998</b>	<b>31,7</b>	<b>208.928</b>	<b>-29,7</b>
Prestación Contributiva	135.247	183.630	35,8	127.290	-30,7
Subsidio	72.237	92.406	27,9	61.616	-33,3
Renta Activa de Inserción	13.044	16.080	23,3	15.004	-6,7
Subsidio Eventuales Agrarios	4.935	4.882	-1,1	5.018	2,8
<b>ENTORNO COMUNITARIO</b>	<b>95.949</b>	<b>122.647</b>	<b>27,8</b>	<b>83.002</b>	<b>-32,3</b>
<b>ENTORNO NO COMUNITARIO</b>	<b>129.514</b>	<b>174.351</b>	<b>34,6</b>	<b>125.926</b>	<b>-27,8</b>
<b>% SOBRE TOTAL BENEFICIARIOS</b>	<b>11,01</b>	<b>12,50</b>	<b>13,5</b>	<b>11,20</b>	<b>-10,3</b>
Prestación Contributiva	14,39	15,99	11,1	15,26	-4,5
Subsidio	8,23	9,28	12,8	7,52	-18,9
Renta Activa de Inserción	10,00	11,63	16,3	12,29	5,6
Subsidio Eventuales Agrarios	4,97	5,17	4,0	5,59	8,2
<b>% BENEFICIARIOS s/DEMANDANTES DE EMPLEO EXTRANJEROS</b>	<b>38,79</b>	<b>28,78</b>	<b>-25,82</b>	<b>35,38</b>	<b>22,93</b>
<b>GASTO (Miles de Euros) (1)</b>	<b>185.654</b>	<b>239.277</b>	<b>28,9</b>	<b>179.079</b>	<b>-25,2</b>
Prestación Contributiva	141.094	179.097	26,9	134.995	-24,6
Subsidio	37.201	50.868	36,7	35.397	-30,4
Renta Activa de Inserción	4.922	6.757	37,3	6.027	-10,8
Subsidio Eventuales Agrarios	2.437	2.555	4,8	2.660	4,1
<b>% S/ GASTO TOTAL PRESTACIONES</b>	<b>9,9</b>	<b>9,1</b>	<b>-8,1</b>	<b>9,4</b>	<b>3,3</b>

(1) Datos estimados.

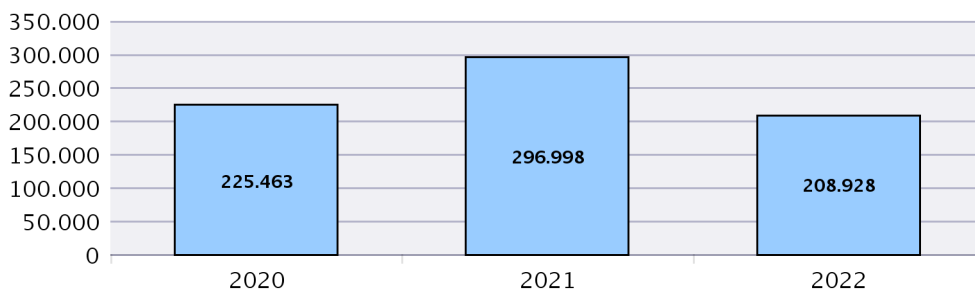
Fuente: Datos provisionales del Servicio Público de Empleo Estatal correspondiente al mes de enero de cada año.

Notas:

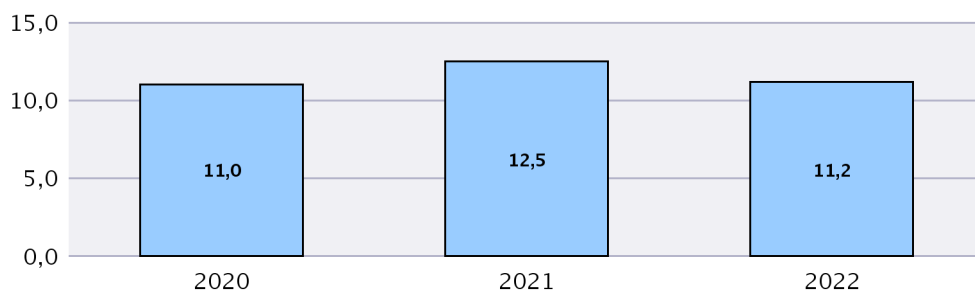
En el entorno comunitario se incluyen los países de la UE, inclusive los de régimen transitorio, los del Espacio Económico Europeo (Liechtenstein, Islandia y Noruega) y la Confederación Suiza.

SÍNTESIS DE DATOS NACIONALES DE BENEFICIARIOS DE PRESTACIONES POR DESEMPLEO EXTRANJEROS

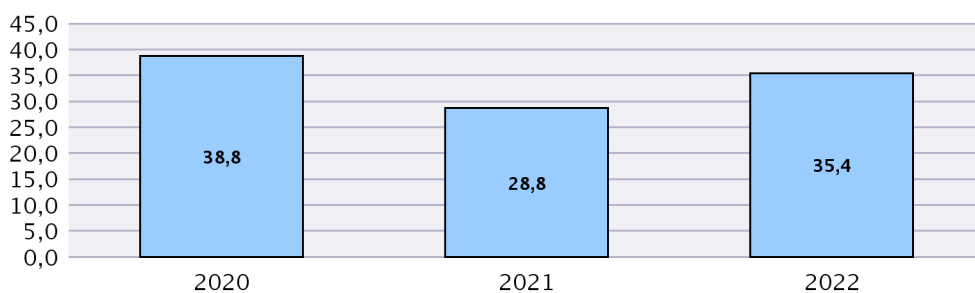
N° DE BENEFICIARIOS



% s/ TOTAL BENEFICIARIOS

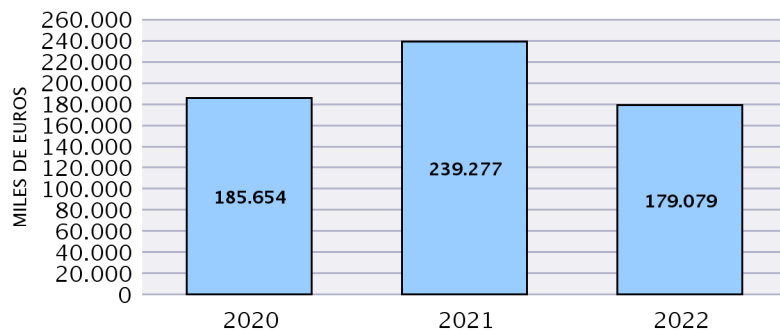


% BENEFICIARIOS s/ DEMANDANTES EMPLEO EXTRANJEROS

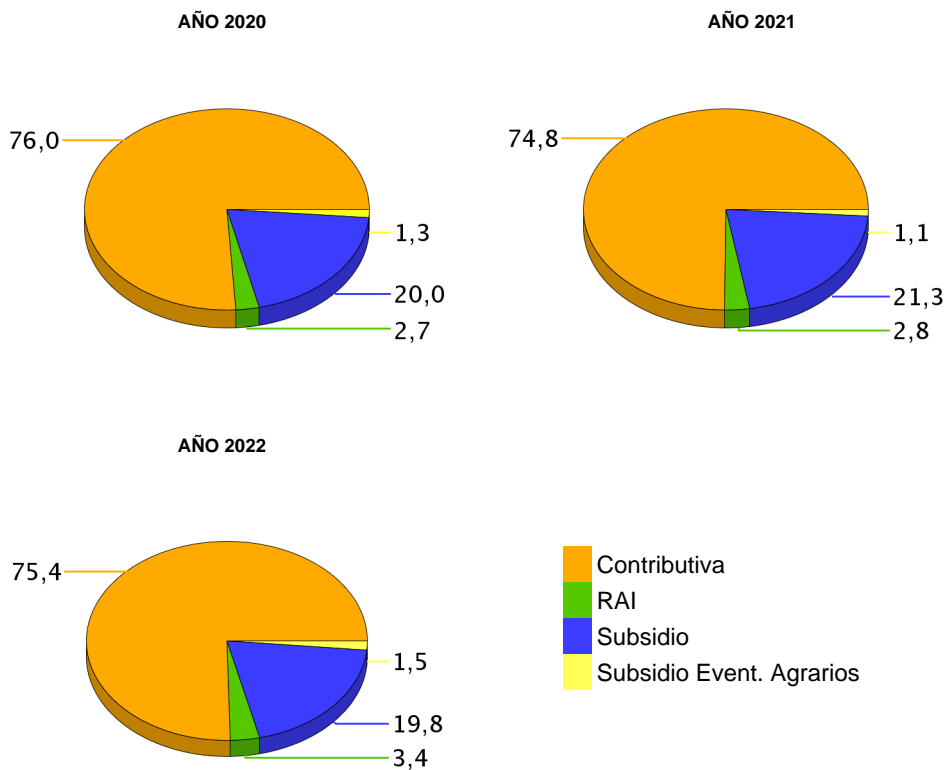


**SÍNTESIS DE DATOS NACIONALES DE BENEFICIARIOS DE PRESTACIONES POR DESEMPLEO EXTRANJEROS**

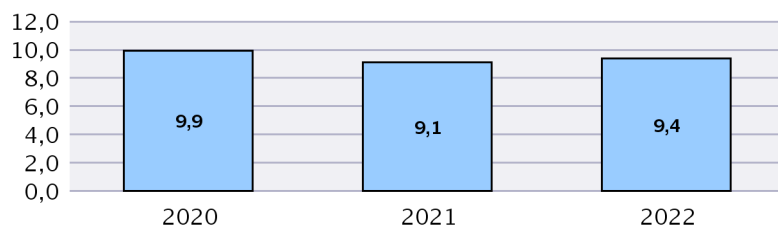
EVOLUCIÓN DEL GASTO DE BENEFICIARIOS EXTRANJEROS



DISTRIBUCIÓN DEL GASTO DE BENEFICIARIOS EXTRANJEROS POR TIPO DE PRESTACIÓN (%)



EVOLUCIÓN % GASTO BENEFICIARIOS EXTRANJEROS s/GASTO TOTAL EN PRESTACIONES



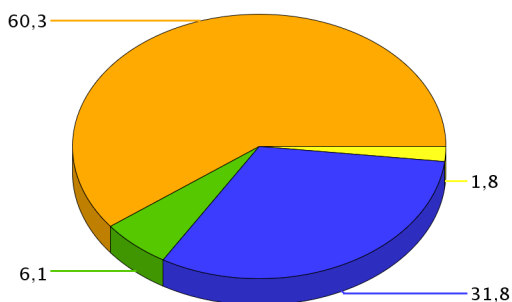
**DISTRIBUCIÓN DE LOS BENEFICIARIOS EXTRANJEROS POR PROVINCIAS**

	Beneficiarios extranjeros			%
	Total	Países comunitarios	Países no comunitarios	
ARABA/ALAVA	960	136	824	0,46
ALBACETE	1.549	571	978	0,74
ALICANTE/ALACANT	11.273	4.355	6.918	5,40
ALMERIA	8.238	2.593	5.645	3,94
AVILA	570	262	308	0,27
BADAJOS	1.171	679	492	0,56
BALEARS (ILLES)	22.261	9.957	12.304	10,65
BARCELONA	22.943	5.418	17.525	10,98
BURGOS	1.509	1.016	493	0,72
CACERES	1.430	309	1.121	0,68
CADIZ	1.962	729	1.233	0,94
CASTELLON/CASTELLO	4.844	3.245	1.599	2,32
CIUDAD REAL	1.930	1.191	739	0,92
CORDOBA	1.078	535	543	0,52
CORUÑA A	1.453	411	1.042	0,70
CUENCA	1.206	757	449	0,58
GIRONA	7.946	2.117	5.829	3,80
GRANADA	3.221	1.262	1.959	1,54
GUADALAJARA	1.664	968	696	0,80
GIPUZKOA	1.596	396	1.200	0,76
HUELVA	5.978	3.817	2.161	2,86
HUESCA	1.549	896	653	0,74
JAEN	786	196	590	0,38
LEON	845	375	470	0,40
LLEIDA	4.665	1.877	2.788	2,23
RIOJA LA	1.034	543	491	0,49
LUGO	758	271	487	0,36
MADRID	24.898	11.655	13.243	11,92
MALAGA	7.602	2.754	4.848	3,64
MURCIA	9.274	1.414	7.860	4,44
NAVARRA	2.113	751	1.362	1,01
OURENSE	607	325	282	0,29
ASTURIAS	1.718	668	1.050	0,82
PALENCIA	301	95	206	0,14
PALMAS LAS	4.542	1.711	2.831	2,17
PONTEVEDRA	1.650	567	1.083	0,79
SALAMANCA	487	226	261	0,23
STA. CRUZ DE TENERIFE	4.862	2.076	2.786	2,33
CANTABRIA	1.568	497	1.071	0,75
SEGOVIA	1.016	739	277	0,49
SEVILLA	2.639	1.037	1.602	1,26
SORIA	439	224	215	0,21
TARRAGONA	7.364	2.455	4.909	3,52
TERUEL	679	377	302	0,32
TOLEDO	3.094	1.595	1.499	1,48
VALENCIA	10.250	4.785	5.465	4,91
VALLADOLID	1.263	793	470	0,60
BIZKAIA	2.217	540	1.677	1,06
ZAMORA	361	238	123	0,17
ZARAGOZA	4.878	2.588	2.290	2,33
CEUTA	301	6	295	0,14
MELILLA	386	4	382	0,18
<b>TOTAL NACIONAL</b>	<b>208.928</b>	<b>83.002</b>	<b>125.926</b>	<b>100,00</b>

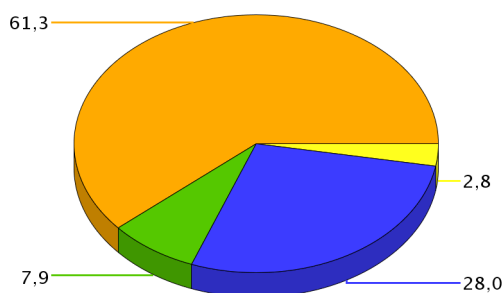
**DISTRIBUCIÓN DE LOS BENEFICIARIOS EXTRANJEROS POR COMUNIDADES AUTÓNOMAS**

	TOTAL					COMUNITARIOS					NO COMUNITARIOS				
	Prestaciones R.D.Leg 1/94		Subs. Event. Agr.	RAI	Total	Prestaciones R.D.Leg 1/94		Subs. Event. Agr.	RAI	Total	Prestaciones R.D.Leg 1/94		Subs. Event. Agr.	RAI	Total
	Contrib.	Subsidio				Contrib.	Subsidio				Contrib.	Subsidio			
ANDALUCIA	16.769	7.898	4.141	2.696	31.504	7.159	3.341	1.373	1.050	12.923	9.610	4.557	2.768	1.646	18.581
ARAGON	4.333	2.301		472	7.106	2.276	1.394		191	3.861	2.057	907		281	3.245
PRINCIPADO DE AST	898	621		199	1.718	333	272		63	668	565	349		136	1.050
ILLES BALEARS	19.325	2.525		411	22.261	8.938	887		132	9.957	10.387	1.638		279	12.304
CANARIAS	4.445	3.838		1.121	9.404	1.869	1.491		427	3.787	2.576	2.347		694	5.617
CANTABRIA	838	603		127	1.568	269	189		39	497	569	414		88	1.071
CASTILLA-LA MANCH	4.779	3.837		827	9.443	2.548	2.116		418	5.082	2.231	1.721		409	4.361
CASTILLA Y LEON	3.654	2.636		501	6.791	1.977	1.736		255	3.968	1.677	900		246	2.823
CATALUÑA	28.283	12.205		2.430	42.918	8.352	3.024		491	11.867	19.931	9.181		1.939	31.051
COM. VALENCIANA	13.768	9.985		2.614	26.367	6.136	5.270		979	12.385	7.632	4.715		1.635	13.982
EXTREMADURA	810	675	877	239	2.601	427	315	142	104	988	383	360	735	135	1.613
GALICIA	2.372	1.699		397	4.468	790	658		126	1.574	1.582	1.041		271	2.894
COM. DE MADRID	15.053	8.321		1.524	24.898	6.727	4.431		497	11.655	8.326	3.890		1.027	13.243
REGION DE MURCIA	7.015	1.574		685	9.274	806	460		148	1.414	6.209	1.114		537	7.860
COM. FORAL DE NAV	1.293	676		144	2.113	447	266		38	751	846	410		106	1.362
PAIS VASCO	2.824	1.531		418	4.773	707	307		58	1.072	2.117	1.224		360	3.701
LA RIOJA	651	320		63	1.034	309	210		24	543	342	110		39	491
CEUTA	74	156		71	301	2	3		1	6	72	153		70	295
MELILLA	106	215		65	386	2	2			4	104	213		65	382
<b>TOTAL</b>	<b>127.290</b>	<b>61.616</b>	<b>5.018</b>	<b>15.004</b>	<b>208.928</b>	<b>50.074</b>	<b>26.372</b>	<b>1.515</b>	<b>5.041</b>	<b>83.002</b>	<b>77.216</b>	<b>35.244</b>	<b>3.503</b>	<b>9.963</b>	<b>125.926</b>

BENEFICIARIOS EXTRANJEROS COMUNITARIOS (%)



BENEFICIARIOS EXTRANJEROS NO COMUNITARIOS (%)



- Contributiva
- RAI
- Subsidio
- Subsidio Event. Agrarios

ENERO 2022

**RELACIÓN DE LOS 60 PAÍSES CON MAYOR PROPORCIÓN DE BENEFICIARIOS DE PRESTACIONES POR DESEMPLEO EXTRANJEROS DEL TOTAL DE PAÍSES**

	Beneficiarios extranjeros	% s/Total de beneficiarios extranjeros
RUMANIA	42.948	20,56
MARRUECOS	39.551	18,93
ITALIA	11.561	5,53
BULGARIA	9.658	4,62
COLOMBIA	7.791	3,73
ECUADOR	6.630	3,17
SENEGAL	6.188	2,96
VENEZUELA	4.929	2,36
UCRANIA	4.534	2,17
PORTUGAL	4.093	1,96
REINO UNIDO	3.972	1,90
ARGENTINA	3.647	1,75
BRASIL	3.242	1,55
BOLIVIA	3.179	1,52
POLONIA	3.133	1,50
ALEMANIA	3.015	1,44
DOMINICANA, REPÚBLICA	2.826	1,35
FRANCIA	2.712	1,30
PAKISTÁN	2.678	1,28
PERÚ	2.617	1,25
RUSIA, FEDERACION DE	2.478	1,19
CUBA	2.444	1,17
ARGELIA	2.422	1,16
MALÍ	2.352	1,13
PARAGUAY	2.191	1,05
CHINA	1.974	0,94
NIGERIA	1.883	0,90
GAMBIA	1.712	0,82
HONDURAS	1.421	0,68
URUGUAY	1.415	0,68
INDIA	1.313	0,63
GHANA	1.028	0,49
HOLANDA (PAISES BAJOS)	994	0,48
CHILE	983	0,47
LITUANIA	963	0,46
FILIPINAS	904	0,43
GUINEA	736	0,35
BÉLGICA	692	0,33
MAURITANIA	677	0,32
NICARAGUA	675	0,32
MOLDAVIA, REPÚBLICA DE	643	0,31
ARMENIA	506	0,24
GEORGIA	498	0,24
MÉJICO	498	0,24
ESLOVAQUIA	480	0,23
CHECA, REPÚBLICA	468	0,22
HUNGRÍA	456	0,22
BANGLADESH	430	0,21
ESTADOS UNIDOS	310	0,15
IRLANDA	293	0,14
SUECIA	281	0,13
GUINEA ECUATORIAL	268	0,13
EL SALVADOR	259	0,12
GUINEA BISSAU	251	0,12
COVID-19	242	0,12
CAMERÚN	240	0,11
APÁTRIDA	225	0,11
LETONIA	195	0,09
COSTA DE MARFIL	194	0,09
SÁHARA OCCIDENTAL	193	0,09
RESTO	3.837	1,84
<b>TOTAL</b>	<b>208.928</b>	<b>100,00</b>

**EVOLUCIÓN MENSUAL DEL GASTO DE PRESTACIONES**

Datos provisionales.

Gastos contabilizados en el mes de febrero y devengados en el mes de enero, incluyen las cotizaciones a la Seguridad Social

MESES	AÑO 2021			AÑO 2022		
	GASTO DE PRESTACIONES (Miles de euros)	% DE VARIACIÓN		GASTO DE PRESTACIONES (Miles de euros)	% DE VARIACIÓN	
		MENSUAL	ANUAL		MENSUAL	ANUAL
ENERO	2.629.474	6,37	40,83	1.906.578	3,96	-27,49
FEBRERO	2.734.968	4,01	51,02			
MARZO	2.579.299	-5,69	44,15			
ABRIL	2.499.805	-3,08	-49,38			
MAYO	2.332.807	-6,68	-57,79			
JUNIO	2.064.908	-11,48	-50,70			
JULIO	2.027.282	-1,82	-37,39			
AGOSTO	2.021.980	-0,26	-29,70			
SEPTIEMBRE	1.920.617	-5,01	-26,29			
OCTUBRE	1.864.464	-2,92	-29,73			
NOVIEMBRE	1.849.945	-0,78	-23,89			
DICIEMBRE	1.834.014	-0,86	-25,81			

**EVOLUCIÓN MENSUAL DEL GASTO MEDIO POR BENEFICIARIO DE PRESTACIONES**

No se incluyen los gastos del subsidio para trabajadores eventuales agrarios

MESES	AÑO 2021			AÑO 2022		
	GASTO MEDIO POR BENEFICIARIO	% DE VARIACIÓN		GASTO MEDIO POR BENEFICIARIO	% DE VARIACIÓN	
		MENSUAL	ANUAL		MENSUAL	ANUAL
ENERO	1130,81	2,73	21,08	1047,89	2,60	-7,33
FEBRERO	1186,14	4,89	28,04			
MARZO	1185,47	-0,06	36,92			
ABRIL	1180,71	-0,40	9,89			
MAYO	1155,50	-2,13	2,33			
JUNIO	1082,14	-6,35	1,50			
JULIO	1049,93	-2,98	3,51			
AGOSTO	1047,50	-0,23	5,38			
SEPTIEMBRE	1075,29	2,65	2,79			
OCTUBRE	1050,56	-2,30	-0,94			
NOVIEMBRE	1043,22	-0,70	-0,05			
DICIEMBRE	1021,30	-2,10	-7,22			

ENERO 2022

**EVOLUCIÓN MENSUAL SOLICITUDES DE PRESTACIONES**

MESES	AÑO 2021			AÑO 2022		
	SOLICITUDES DE PRESTACIONES	% DE VARIACIÓN		SOLICITUDES DE PRESTACIONES	% DE VARIACIÓN	
		MENSUAL	ANUAL		MENSUAL	ANUAL
ENERO	1.886.904	-4,19	151,06	949.594	-17,24	-49,67
FEBRERO	2.032.323	7,71	244,88			
MARZO	1.671.829	-17,74	147,92			
ABRIL	1.670.736	-0,07	-54,24			
MAYO	1.543.011	-7,65	-44,71			
JUNIO	1.455.280	-5,69	-35,72			
JULIO	1.402.659	-3,62	-47,98			
AGOSTO	1.110.403	-20,84	-27,99			
SEPTIEMBRE	1.089.757	-1,86	-8,80			
OCTUBRE	1.150.217	5,55	-59,25			
NOVIEMBRE	1.192.196	3,65	-45,04			
DICIEMBRE	1.147.471	-3,75	-41,74			

**EVOLUCIÓN MENSUAL DE BENEFICIARIOS DE PRESTACIONES**

MESES	AÑO 2021			AÑO 2022		
	BENEFICIARIOS	% DE VARIACIÓN		BENEFICIARIOS	% DE VARIACIÓN	
		MENSUAL	ANUAL		MENSUAL	ANUAL
ENERO	2.376.844	3,36	16,09	1.864.824	1,23	-21,54
FEBRERO	2.359.185	-0,74	17,82			
MARZO	2.228.585	-5,54	5,65			
ABRIL	2.168.909	-2,68	-53,33			
MAYO	2.070.542	-4,54	-58,15			
JUNIO	1.957.239	-5,47	-50,84			
JULIO	1.977.595	1,04	-39,00			
AGOSTO	1.977.031	-0,03	-32,81			
SEPTIEMBRE	1.834.911	-7,19	-27,85			
OCTUBRE	1.821.883	-0,71	-28,66			
NOVIEMBRE	1.821.127	-0,04	-23,54			
DICIEMBRE	1.842.236	1,16	-19,89			

**EVOLUCIÓN MENSUAL DEL PLAZO DE RECONOCIMIENTO DE PRESTACIONES**

MESES	AÑO 2021			AÑO 2022		
	PLAZO DE RECONOCIMIENTO	% DE VARIACIÓN		PLAZO DE RECONOCIMIENTO	% DE VARIACIÓN	
		MENSUAL	ANUAL		MENSUAL	ANUAL
ENERO	7,39	7,68	374,74	3,39	6,52	-54,07
FEBRERO	5,38	-27,14	370,54			
MARZO	5,57	3,50	420,55			
ABRIL	6,00	7,57	119,40			
MAYO	3,65	-39,13	31,73			
JUNIO	2,88	-21,01	5,99			
JULIO	3,56	23,41	10,68			
AGOSTO	3,98	11,98	-13,44			
SEPTIEMBRE	4,50	13,02	-24,68			
OCTUBRE	4,08	-9,28	-42,41			
NOVIEMBRE	3,90	-4,46	-46,92			
DICIEMBRE	3,19	-18,35	-53,58			



# DEMANDANTES DE EMPLEO, PARO REGISTRADO, CONTRATOS Y PRESTACIONES

ENERO 2022

## PERCEPTORES DE PRESTACIÓN CONTRIBUTIVA POR ERTE COVID-19 POR PROVINCIAS (\*)

Provincias	ENERO 2021	FEBRERO 2021	MARZO 2021	ABRIL 2021	MAYO 2021	JUNIO 2021	JULIO 2021	AGOSTO 2021	SEPTIEMBRE 2021	OCTUBRE 2021	NOVIEMBRE 2021	DICIEMBRE 2021	ENERO 2022
ARABA/ALAVA	6.903	5.946	5.981	4.620	4.140	3.800	2.960	1.632	1.327	2.074	1.640	507	894
ALBACETE	4.302	5.946	5.324	3.832	1.971	1.651	1.976	968	908	1.105	460	381	217
ALICANTE/ALACANT	32.232	42.023	42.279	38.347	31.524	25.003	18.438	12.640	10.593	9.993	4.118	3.837	3.686
ALMERIA	6.892	9.702	8.982	7.227	4.903	4.444	3.565	2.384	2.124	1.927	860	951	909
AVILA	2.240	2.576	2.428	2.327	1.690	1.559	1.010	709	626	561	220	255	282
BADAJOS	6.816	8.855	7.353	4.947	3.858	2.973	2.609	1.606	1.736	1.571	707	666	574
BALEARS (ILLES)	40.872	44.686	44.179	43.351	38.074	37.012	49.042	30.007	23.266	22.549	14.089	7.320	6.528
BARCELONA	165.162	168.771	160.561	143.080	114.743	10.1091	82.590	54.545	51.920	58.304	32.655	27.897	29.794
BURGOS	7.059	6.939	6.728	6.247	5.005	4.770	3.322	2.268	1.959	2.218	766	971	979
CACERES	4.707	5.845	4.889	3.656	2.970	2.191	2.095	1.298	1.368	1.299	281	649	624
CADIZ	18.073	22.689	21.462	17.845	13.457	11.984	8.434	5.613	5.382	4.718	1.851	2.108	2.178
CASTELLON/CASTELLO	6.293	10.035	7.667	8.797	6.704	5.262	3.149	2.221	1.941	1.715	581	644	563
CIUDAD REAL	4.536	5.626	4.992	3.922	3.038	2.747	2.146	1.648	1.505	1.151	852	460	474
CORDOBA	9.277	9.322	9.287	8.654	5.391	5.507	5.026	2.877	2.617	3.205	1.524	1.140	1.104
CORUÑA A	19.462	24.325	23.669	18.898	14.378	12.331	9.787	6.147	5.773	5.195	1.969	2.384	2.157
CUENCA	2.297	2.691	2.282	1.959	1.550	1.085	864	470	491	423	184	208	186
GIRONA	22.181	22.272	22.029	21.131	10.909	15.364	10.571	5.419	5.546	5.294	3.966	2.144	1.734
GRANADA	16.027	17.106	16.338	14.296	11.122	9.240	7.855	3.785	3.368	4.191	1.504	1.609	1.988
GUADALAJARA	3.348	4.242	3.965	3.340	2.949	2.209	1.937	1.623	1.315	1.335	853	782	480
GIPUZKOA	18.348	17.004	16.647	14.100	12.475	11.498	8.305	5.436	4.280	4.213	2.788	1.617	1.691
HUELVA	4.664	5.531	5.162	4.559	3.462	2.973	2.553	1.580	1.400	1.228	977	501	409
HUESCA	3.741	3.570	3.487	3.236	2.593	2.401	1.794	829	658	590	238	167	129
JAEN	5.684	5.756	6.436	5.295	3.983	3.562	3.152	2.280	2.436	4.131	3.128	1.240	1.311
LEON	8.066	8.020	7.761	6.858	4.519	4.085	3.129	2.152	2.048	1.806	717	649	794
LLEIDA	7.162	7.475	7.205	6.438	5.164	3.808	2.776	1.541	1.799	1.632	514	583	577
RIOJA LA	5.500	8.416	8.368	5.070	4.359	3.871	2.720	1.842	1.759	1.428	1.152	539	427
LUGO	3.775	5.179	5.527	4.140	3.255	2.700	1.848	1.194	1.143	962	415	355	314
MADRID	145.609	147.112	138.977	129.662	74.953	78.306	89.557	72.471	67.466	62.906	28.896	23.708	17.043
MALAGA	39.098	40.735	43.437	43.547	31.949	25.592	23.007	13.183	10.762	11.611	3.852	5.094	4.522
MURCIA	18.611	20.428	19.401	14.914	11.243	7.697	6.799	4.561	4.275	3.824	2.173	1.290	1.135
NAVARRA	15.060	10.400	11.173	12.238	2.008	4.414	9.140	832	3.197	3.196	1.681	1.422	935
OURENSE	4.161	4.835	5.073	4.391	3.602	3.149	2.330	1.928	1.709	1.361	911	631	662
ASTURIAS	25.482	22.243	22.485	17.669	15.361	12.520	8.622	6.243	5.507	5.055	3.893	2.272	2.322
PALENCIA	2.608	2.432	2.493	2.617	2.048	1.884	1.585	1.175	1.027	1.094	919	684	495
PALMAS LAS	50.862	58.759	57.884	55.723	46.348	43.085	39.393	26.387	22.729	19.114	7.886	6.900	5.926
PONTEVEDRA	15.877	18.003	17.898	14.626	9.927	8.323	8.415	4.016	4.777	4.873	3.330	1.776	1.658
SALAMANCA	6.826	6.867	6.815	6.275	4.919	4.451	3.430	2.636	2.366	2.045	1.497	1.049	1.002
STA. CRUZ DE TENERIFE	41.322	41.590	40.515	39.726	27.918	24.876	28.958	15.282	12.434	14.851	6.932	6.811	3.309
CANTABRIA	11.035	11.495	11.136	9.948	8.605	7.722	5.400	3.541	3.130	2.953	2.466	1.600	1.494
SEGOVIA	2.776	3.347	3.351	3.120	2.396	2.235	1.388	1.048	813	795	472	292	279
SEVILLA	31.142	32.312	31.089	28.637	22.478	19.070	16.724	12.527	11.880	10.557	3.823	3.701	3.496
SORIA	1.656	1.589	1.509	1.580	1.237	1.069	687	554	491	368	232	137	93
TARRAGONA	15.957	15.410	15.093	13.320	11.893	11.023	7.597	4.478	4.451	4.732	2.376	1.962	1.670
TERUEL	2.294	2.237	2.275	2.003	1.646	1.241	857	576	480	469	184	199	181
TOLEDO	10.079	11.416	10.563	8.668	6.736	5.838	5.270	4.207	3.531	3.496	1.319	1.480	1.405
VALENCIA	41.354	58.526	58.567	52.110	35.390	26.432	20.957	16.354	12.529	12.593	4.847	5.340	4.673
VALLADOLID	11.169	10.894	10.785	10.572	3.332	4.921	5.012	2.362	2.944	3.358	2.435	1.511	338
BIZKAIA	25.026	23.351	22.833	18.726	17.089	15.887	12.644	9.773	8.206	8.295	6.570	3.252	3.338
ZAMORA	2.381	2.375	2.323	2.085	1.631	1.509	1.094	779	694	620	179	312	310
ZARAGOZA	17.422	14.745	14.408	13.613	12.099	10.756	8.614	6.416	5.443	5.874	4.315	1.580	1.319
CEUTA	631	599	559	544	526	463	428	377	364	330	86	174	190
MELILLA	1.034	951	902	877	860	755	649	511	509	502	177	169	217
<b>TOTAL</b>	<b>975.091</b>	<b>1.043.199</b>	<b>1.012.532</b>	<b>913.363</b>	<b>674.380</b>	<b>608.339</b>	<b>552.210</b>	<b>366.931</b>	<b>331.002</b>	<b>329.690</b>	<b>170.460</b>	<b>133.910</b>	<b>118.225</b>

\* Perceptores de ERTE COVID-19: Personas con derecho a percibir prestación contributiva por ERTE COVID-19 en el mes.

# DEMANDANTES DE EMPLEO, PARO REGISTRADO, CONTRATOS Y PRESTACIONES

ENERO 2022

## PERCEPTORES DE PRESTACIÓN CONTRIBUTIVA POR ERTE COVID-19 POR CCAA (\*)

C. Autónomas	ENERO 2021	FEBRERO 2021	MARZO 2021	ABRIL 2021	MAYO 2021	JUNIO 2021	JULIO 2021	AGOSTO 2021	SEPTIEMBRE 2021	OCTUBRE 2021	NOVIEMBRE 2021	DICIEMBRE 2021	ENERO 2022
ANDALUCIA	130.857	143.153	142.193	130.060	96.745	82.372	70.316	44.229	39.969	41.568	17.519	16.344	15.127
ARAGON	23.457	20.552	20.170	18.852	16.338	14.398	11.265	7.821	6.581	6.933	4.737	1.946	1.629
PRINCIPADO DE ASTURIAS	25.482	22.243	22.485	17.669	15.361	12.520	8.622	6.243	5.507	5.055	3.893	2.272	2.322
ILLES BALEARS	40.872	44.686	44.179	43.351	38.074	37.012	49.042	30.007	23.266	22.549	14.089	7.320	6.528
CANARIAS	92.184	100.349	98.399	95.449	74.266	67.961	68.351	41.669	35.163	33.965	14.818	13.711	9.235
CANTABRIA	11.035	11.495	11.136	9.948	8.605	7.722	5.400	3.541	3.130	2.953	2.466	1.600	1.494
CASTILLA-LA MANCHA	24.562	29.921	27.126	21.721	16.244	13.530	12.193	8.916	7.750	7.510	3.668	3.311	2.762
CASTILLA Y LEON	44.781	45.039	44.193	41.681	26.777	26.483	20.657	13.683	12.968	12.865	7.437	5.860	4.572
CATALUÑA	210.462	213.928	204.888	183.969	142.709	131.286	103.534	65.983	63.716	69.962	39.511	32.586	33.775
COM. VALENCIANA	79.879	110.584	108.513	99.254	73.618	56.697	42.544	31.215	25.063	24.301	9.546	9.821	8.922
EXTREMADURA	11.523	14.700	12.242	8.603	6.828	5.164	4.704	2.904	3.104	2.870	988	1.315	1.198
GALICIA	43.275	52.342	52.167	42.055	31.162	26.503	22.380	13.285	13.402	12.391	6.625	5.146	4.791
COM. DE MADRID	145.609	147.112	138.977	129.662	74.953	78.306	89.557	72.471	67.466	62.906	28.896	23.708	17.043
REGION DE MURCIA	18.611	20.428	19.401	14.914	11.243	7.697	6.799	4.561	4.275	3.824	2.173	1.290	1.135
COM. FORAL DE NAVARRA	15.060	10.400	11.173	12.238	2.008	4.414	9.140	832	3.197	3.196	1.681	1.422	935
PAIS VASCO	50.277	46.301	45.461	37.446	33.704	31.185	23.909	16.841	13.813	14.582	10.998	5.376	5.923
LA RIOJA	5.500	8.416	8.368	5.070	4.359	3.871	2.720	1.842	1.759	1.428	1.152	539	427
CEUTA	631	599	559	544	526	463	428	377	364	330	86	174	190
MELILLA	1.034	951	902	877	860	755	649	511	509	502	177	169	217
<b>TOTAL</b>	<b>975.091</b>	<b>1.043.199</b>	<b>1.012.532</b>	<b>913.363</b>	<b>674.380</b>	<b>608.339</b>	<b>552.210</b>	<b>366.931</b>	<b>331.002</b>	<b>329.690</b>	<b>170.460</b>	<b>133.910</b>	<b>118.225</b>

\* Perceptores de ERTE COVID-19: Personas con derecho a percibir prestación contributiva por ERTE COVID-19 en el mes.