

DATOS DE LOS REGISTROS DEL
SERVICIO PÚBLICO DE EMPLEO ESTATAL

**DEMANDANTES DE
EMPLEO, PARO,
CONTRATOS Y
PRESTACIONES POR
D E S E M P L E O**

OCTUBRE

2021



CONTENIDO

	Pág.
PARO REGISTRADO	5
CONTRATOS	11
ANEXO 1 Demandantes de Empleo y Paro Registrado	17
ANEXO 2 Contratos Registrados	43
PRESTACIONES	59

PARO REGISTRADO

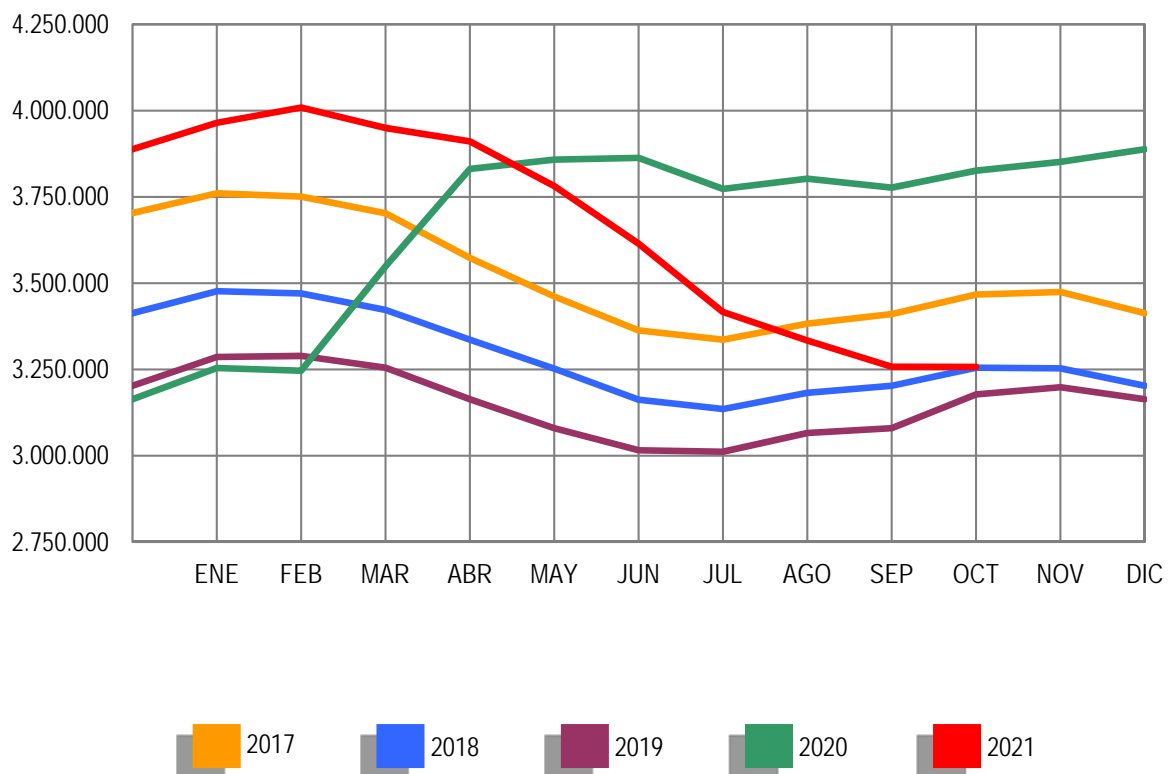
El número de desempleados registrados en las Oficinas de los Servicios Públicos de Empleo, al finalizar el mes de octubre, ha bajado en 734 parados en relación con el mes anterior. En valores relativos, el descenso del paro ha sido de un -0,02%. De esta forma, el paro registrado se ha situado en 3.257.068.

En octubre de 2020 el desempleo subió en 49.558 personas en relación al mes anterior. Por otra parte, respecto a octubre de 2020, el paro ha descendido en 568.975 personas (-14,87%).

En términos desestacionalizados, el paro registrado baja en 80.065 personas. Para realizar la estimación se han utilizado los mismos coeficientes que en la publicación técnica "Síntesis de Indicadores Económicos" del Ministerio de Asuntos Económicos y Transformación Digital.

EVOLUCIÓN DEL PARO REGISTRADO

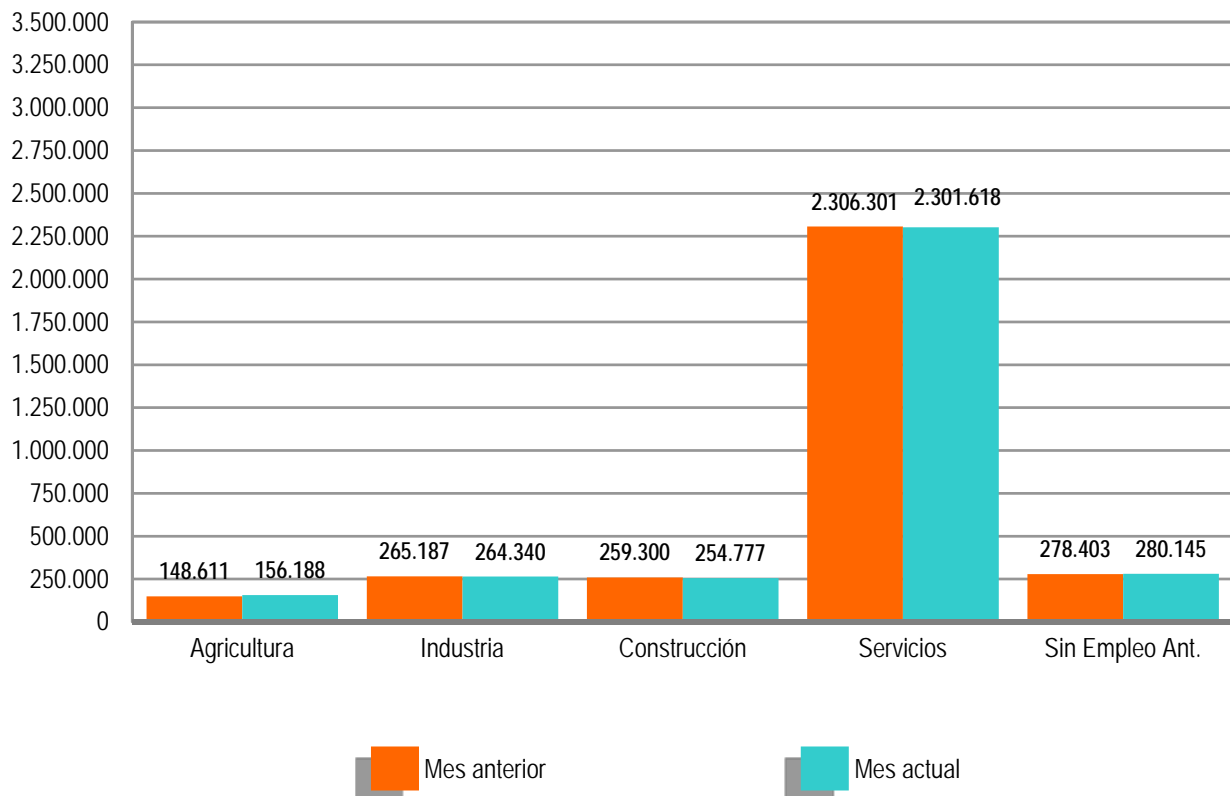
2017 - 2021



Por sectores económicos, el paro registrado presenta las siguientes variaciones respecto a septiembre: En Agricultura asciende en 7.577 (5,10%); en Industria baja en 847 (-0,32%); en Construcción baja en 4.523 (-1,74%); en Servicios desciende en 4.683 (-0,20%). Por último, el colectivo Sin Empleo Anterior sube en 1.742 personas (0,63%).

PARO REGISTRADO POR SECTORES

COMPARACIÓN CON EL MES ANTERIOR



El desempleo masculino se sitúa en 1.328.489 al subir en 2.926 (0,22%) y el femenino en 1.928.579, al caer 3.660 (-0,19%) en relación al mes de septiembre. Si lo comparamos con octubre de 2020, el paro masculino cae en 294.269 (-18,13%) y el femenino baja en 274.706 (-12,47%).

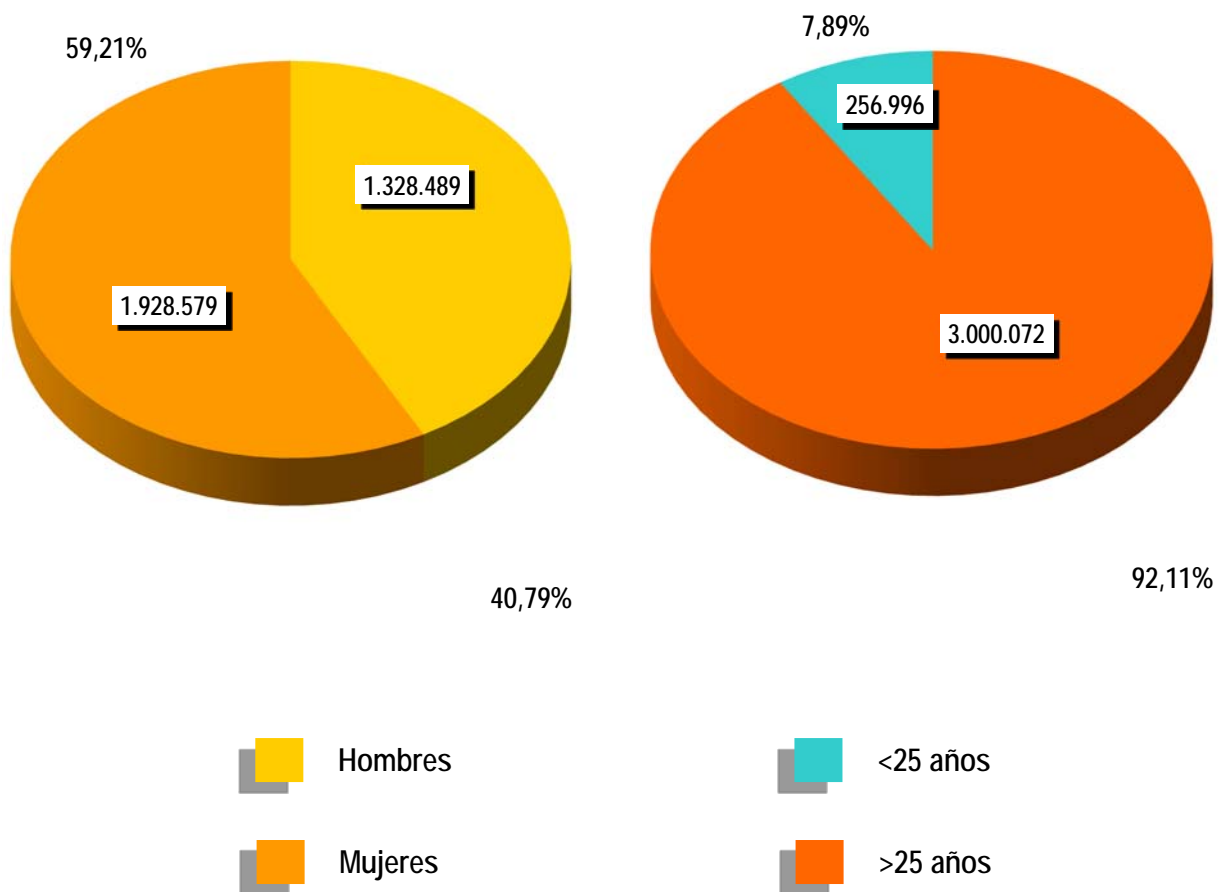
Por su parte, el desempleo de los jóvenes menores de 25 años sube en octubre en 5.867 personas (2,34%) respecto al mes anterior. El paro de 25 y más años baja en 6.601 (-0,22%).

El paro registrado baja en 8 Comunidades Autónomas, siendo las caídas más importantes, las de Madrid (-9.852), Canarias (-5.242), Castilla León (-2.774) y Comunidad Valenciana (-2.542). Sube en las 9 restantes encabezadas por Andalucía (8.600), Illes Balears (2.653) y Castilla La Mancha (2.611).

En cuanto a las provincias, el desempleo registrado desciende en 26 encabezadas por Madrid (-9.852), Almería (-3.640) y Las Palmas (-3.252). Aumenta en las 26 restantes, de éstas destacan los incrementos de Cádiz (5.584), Málaga (2.694) y Illes Balears (2.653).

PARO REGISTRADO POR SEXO Y EDAD

OCTUBRE 2021



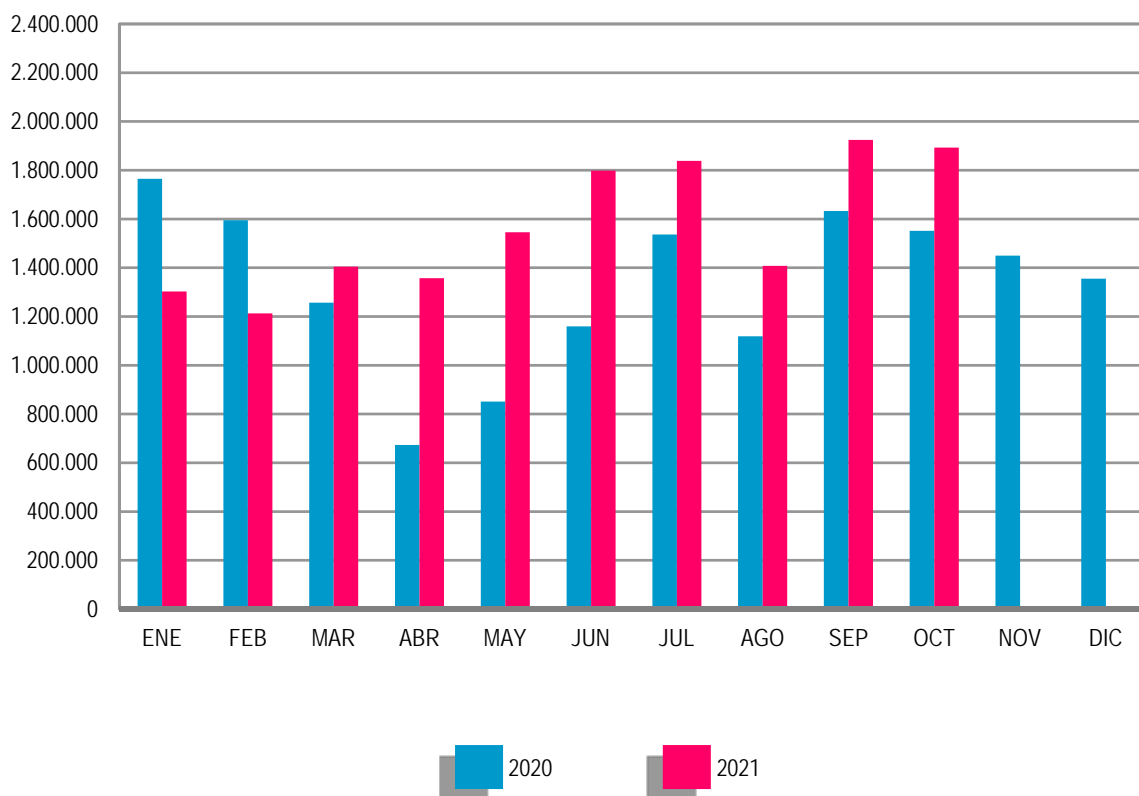
CONTRATOS

El número de contratos registrados durante el mes de octubre ha sido de 1.892.584. Supone una subida de 341.227 (22,00%) sobre el mismo mes del año 2020. Por su parte, la contratación acumulada en los diez primeros meses de 2021 ha alcanzado la cifra de 15.681.263, lo que supone 2.543.159 contratos más (19,36%) que en igual periodo del año anterior.

En octubre de 2021 se han registrado 198.496 contratos de trabajo de carácter indefinido. Representan el 10,49% de todos los contratos. Supone un incremento de 46.177 (30,32%) sobre igual mes del año anterior. En magnitudes acumuladas, se han realizado 1.656.576 contratos en los diez primeros meses de 2021. Representan un incremento de 350.977 (26,88%) sobre el mismo periodo del año 2020.

EVOLUCIÓN MENSUAL DE LOS CONTRATOS REGISTRADOS

2020 - 2021



Los contratos indefinidos del mes de octubre se dividen, en cuanto a la duración de su jornada, en 113.447 a tiempo completo y 85.049 a tiempo parcial. Los primeros han tenido una subida, respecto a octubre de 2020, de 28.204 (33,09%) y los segundos se han incrementado en 17.973 (26,79%).

EVOLUCIÓN MENSUAL DE LOS CONTRATOS INDEFINIDOS A TIEMPO COMPLETO

2020 - 2021

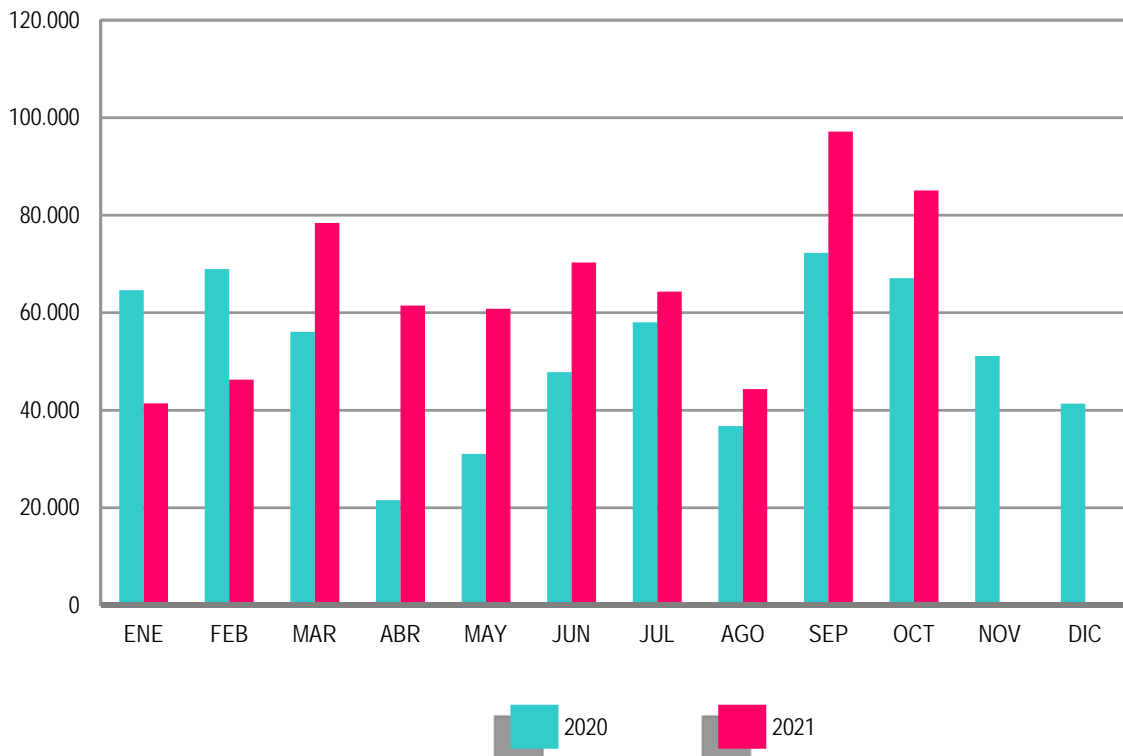


En términos acumulados, los contratos indefinidos a tiempo completo alcanzan entre enero y octubre de este ejercicio, un total de 1.007.147 un 28,88% más que en igual periodo del año 2020. Los contratos indefinidos a tiempo parcial, que suponen un total de 649.429, registran un incremento del 23,91% en relación a igual periodo del año anterior.

El resto de contratos, hasta completar el total de 1.892.584 del mes de octubre de 2021, son 12.076 de carácter formativo y 1.682.012 otro tipo de contratos temporales. Dentro de este último grupo destacan: Eventuales por Circunstancia de la Producción -de jornada a tiempo completo- con el 26,79% seguido de Obra o Servicio Determinado -de jornada a tiempo completo- con el 24,85% del total de todos los contratos. Los contratos temporales con jornada a tiempo parcial suponen el 33,02%.

EVOLUCIÓN MENSUAL DE LOS CONTRATOS INDEFINIDOS A TIEMPO PARCIAL

2020 - 2021



ANEXO 1

**DEMANDANTES DE
EMPLEO Y PARO
REGISTRADO**

OCTUBRE 2021

DEMANDANTES DE EMPLEO SEGÚN COLECTIVO POR SEXO, EDAD Y SECTOR DE ACTIVIDAD ECONÓMICA

	TOTAL	OCUPADOS	CON DISP. LIMIT/ DDAN EMPL. ESPEC.*	DENOS		
				TOTAL	OTROS NO OCUPADOS /TEASS	PARADOS REGISTRADOS
TOTAL	5.153.239	1.354.433	301.495	3.497.311	240.243	3.257.068
SEXO:						
HOMBRES	2.184.916	615.147	151.396	1.418.373	89.884	1.328.489
MUJERES	2.968.323	739.286	150.099	2.078.938	150.359	1.928.579
MENORES DE 25 AÑOS:						
HOMBRES	190.700	24.556	6.188	159.956	29.619	130.337
MUJERES	188.062	22.898	3.620	161.544	34.885	126.659
TOTAL	378.762	47.454	9.808	321.500	64.504	256.996
MAYORES DE 25 AÑOS:						
HOMBRES	1.994.216	590.591	145.208	1.258.417	60.265	1.198.152
MUJERES	2.780.261	716.388	146.479	1.917.394	115.474	1.801.920
TOTAL	4.774.477	1.306.979	291.687	3.175.811	175.739	3.000.072
SECTOR:						
AGRICULTURA	348.292	130.667	14.813	202.812	46.624	156.188
INDUSTRIA	511.816	196.532	35.029	280.255	15.915	264.340
CONSTRUCCIÓN	365.874	63.184	25.246	277.444	22.667	254.777
SERVICIOS	3.566.997	959.047	201.818	2.406.132	104.514	2.301.618
SIN EMPLEO ANTERIOR	360.260	5.003	24.589	330.668	50.523	280.145

DEMANDANTES DE EMPLEO SEGÚN COLECTIVO POR COMUNIDADES AUTÓNOMAS

COMUNIDADES AUTÓNOMAS	TOTAL	OCUPADOS	CON DISP. LIMIT/ DDAN EMPL. ESPEC.*	DENOS		
				TOTAL	OTROS NO OCUPADOS /TEASS	PARADOS REGISTRADOS
ANDALUCIA	1.227.320	261.300	53.435	912.585	103.175	809.410
ARAGON	98.952	26.633	4.492	67.827	4.036	63.791
PRINCIPADO DE ASTURIAS	86.340	10.076	4.837	71.427	5.671	65.756
ILLES BALEARS	89.633	29.957	3.972	55.704	3.765	51.939
CANARIAS	323.958	88.233	16.631	219.094	10.778	208.316
CANTABRIA	51.091	6.554	3.905	40.632	2.127	38.505
CASTILLA-LA MANCHA	191.008	20.881	10.462	159.665	5.022	154.643
CASTILLA Y LEON	184.969	27.758	13.434	143.777	7.809	135.968
CATALUÑA	588.772	160.081	37.808	390.883	12.923	377.960
COM. VALENCIANA	836.686	336.373	55.586	444.727	24.368	420.359
EXTREMADURA	140.925	26.195	6.868	107.862	13.655	94.207
GALICIA	212.610	30.068	16.599	165.943	11.898	154.045
COM. DE MADRID	561.926	96.464	43.952	421.510	19.946	401.564
REGION DE MURCIA	139.271	33.086	6.755	99.430	3.652	95.778
COM. FORAL DE NAVARRA	44.067	8.255	2.313	33.499	1.371	32.128
PAIS VASCO	332.025	186.949	18.064	127.012	8.583	118.429
LA RIOJA	20.259	3.152	1.019	16.088	670	15.418
CEUTA	13.300	1.450	578	11.272	458	10.814
MELILLA	10.127	968	785	8.374	336	8.038
TOTAL	5.153.239	1.354.433	301.495	3.497.311	240.243	3.257.068

(*) Son aquellos demandantes, sin empleo, que indican en su solicitud condiciones especiales de trabajo (ej: sólo a domicilio, teletrabajo, en el extranjero, etc)

OCTUBRE 2021

DEMANDANTES DE EMPLEO NO OCUPADOS (DENOS) POR SEXO, EDAD Y SECTOR DE ACTIVIDAD ECONÓMICA

	TOTAL	VARIACIÓN			
		MENSUAL		ANUAL	
		ABSOLUTA	RELATIVA	ABSOLUTA	RELATIVA
TOTAL	3.497.311	-1.252	-0,04	-608.289	-14,82
SEXO:					
HOMBRES	1.418.373	3.446	0,24	-313.465	-18,10
MUJERES	2.078.938	-4.698	-0,23	-294.824	-12,42
MENORES DE 25 AÑOS:					
HOMBRES	159.956	3.492	2,23	-68.177	-29,88
MUJERES	161.544	1.246	0,78	-62.289	-27,83
TOTAL	321.500	4.738	1,50	-130.466	-28,87
MAYORES DE 25 AÑOS:					
HOMBRES	1.258.417	-46	0,00	-245.288	-16,31
MUJERES	1.917.394	-5.944	-0,31	-232.535	-10,82
TOTAL	3.175.811	-5.990	-0,19	-477.823	-13,08
SECTOR:					
AGRICULTURA	202.812	9.277	4,79	-39.705	-16,37
INDUSTRIA	280.255	-983	-0,35	-42.627	-13,20
CONSTRUCCIÓN	277.444	-4.646	-1,65	-43.626	-13,59
SERVICIOS	2.406.132	-4.683	-0,19	-401.276	-14,29
SIN EMPLEO ANTERIOR	330.668	-217	-0,07	-81.055	-19,69

DEMANDANTES DE EMPLEO NO OCUPADOS (DENOS) POR COMUNIDADES AUTÓNOMAS

COMUNIDADES AUTÓNOMAS	TOTAL	VARIACIÓN			
		MENSUAL		ANUAL	
		ABSOLUTA	RELATIVA	ABSOLUTA	RELATIVA
ANDALUCIA	912.585	9.252	1,02	-171.955	-15,86
ARAGON	67.827	631	0,94	-15.563	-18,66
PRINCIPADO DE ASTURIAS	71.427	1.503	2,15	-14.856	-17,22
ILLES BALEARS	55.704	4.058	7,86	-29.231	-34,42
CANARIAS	219.094	-5.711	-2,54	-58.931	-21,20
CANTABRIA	40.632	58	0,14	-1.997	-4,68
CASTILLA-LA MANCHA	159.665	2.533	1,61	-31.048	-16,28
CASTILLA Y LEON	143.777	-3.517	-2,39	-23.681	-14,14
CATALUÑA	390.883	-564	-0,14	-113.183	-22,45
COM. VALENCIANA	444.727	-2.588	-0,58	-12.161	-2,66
EXTREMADURA	107.862	2.934	2,80	-17.343	-13,85
GALICIA	165.943	953	0,58	-29.730	-15,19
COM. DE MADRID	421.510	-10.780	-2,49	-27.729	-6,17
REGION DE MURCIA	99.430	2.301	2,37	-22.862	-18,69
COM. FORAL DE NAVARRA	33.499	-624	-1,83	-7.311	-17,91
PAIS VASCO	127.012	-1.366	-1,06	-23.536	-15,63
LA RIOJA	16.088	-322	-1,96	-3.061	-15,99
CEUTA	11.272	-427	-3,65	-2.315	-17,04
MELILLA	8.374	424	5,33	-1.796	-17,66
TOTAL	3.497.311	-1.252	-0,04	-608.289	-14,82

OCTUBRE 2021

PARO REGISTRADO POR SEXO, EDAD Y SECTOR DE ACTIVIDAD ECONÓMICA

	TOTAL	VARIACIÓN			
		MENSUAL		ANUAL	
		ABSOLUTA	RELATIVA	ABSOLUTA	RELATIVA
TOTAL	3.257.068	-734	-0,02	-568.975	-14,87
SEXO:					
HOMBRES	1.328.489	2.926	0,22	-294.269	-18,13
MUJERES	1.928.579	-3.660	-0,19	-274.706	-12,47
MENORES DE 25 AÑOS:					
HOMBRES	130.337	3.640	2,87	-55.778	-29,97
MUJERES	126.659	2.227	1,79	-49.212	-27,98
TOTAL	256.996	5.867	2,34	-104.990	-29,00
MAYORES DE 25 AÑOS:					
HOMBRES	1.198.152	-714	-0,06	-238.491	-16,60
MUJERES	1.801.920	-5.887	-0,33	-225.494	-11,12
TOTAL	3.000.072	-6.601	-0,22	-463.985	-13,39
SECTOR:					
AGRICULTURA	156.188	7.577	5,10	-31.885	-16,95
INDUSTRIA	264.340	-847	-0,32	-41.367	-13,53
CONSTRUCCIÓN	254.777	-4.523	-1,74	-43.400	-14,56
SERVICIOS	2.301.618	-4.683	-0,20	-386.240	-14,37
SIN EMPLEO ANTERIOR	280.145	1.742	0,63	-66.083	-19,09

PARO REGISTRADO POR COMUNIDADES AUTÓNOMAS

COMUNIDADES AUTÓNOMAS	TOTAL	VARIACIÓN			
		MENSUAL		ANUAL	
		ABSOLUTA	RELATIVA	ABSOLUTA	RELATIVA
ANDALUCIA	809.410	8.600	1,07	-155.997	-16,16
ARAGON	63.791	642	1,02	-14.075	-18,08
PRINCIPADO DE ASTURIAS	65.756	1.548	2,41	-13.948	-17,50
ILLES BALEARS	51.939	2.653	5,38	-29.774	-36,44
CANARIAS	208.316	-5.242	-2,45	-54.171	-20,64
CANTABRIA	38.505	151	0,39	-2.206	-5,42
CASTILLA-LA MANCHA	154.643	2.611	1,72	-29.671	-16,10
CASTILLA Y LEON	135.968	-2.774	-2,00	-22.616	-14,26
CATALUÑA	377.960	-510	-0,13	-106.599	-22,00
COM. VALENCIANA	420.359	-2.542	-0,60	-13.172	-3,04
EXTREMADURA	94.207	2.527	2,76	-14.881	-13,64
GALICIA	154.045	991	0,65	-27.262	-15,04
COM. DE MADRID	401.564	-9.852	-2,39	-28.844	-6,70
REGION DE MURCIA	95.778	2.271	2,43	-22.049	-18,71
COM. FORAL DE NAVARRA	32.128	-560	-1,71	-6.780	-17,43
PAIS VASCO	118.429	-1.063	-0,89	-20.042	-14,47
LA RIOJA	15.418	-284	-1,81	-2.963	-16,12
CEUTA	10.814	-315	-2,83	-2.325	-17,70
MELILLA	8.038	414	5,43	-1.600	-16,60
TOTAL	3.257.068	-734	-0,02	-568.975	-14,87

OCTUBRE 2021

PARO REGISTRADO. VARIACIÓN MENSUAL SEGÚN SECTOR DE ACTIVIDAD ECONÓMICA

	TOTAL	AGRICULTURA	INDUSTRIA	CONSTRUCCIÓN	SERVICIOS	SIN EMPLEO ANTERIOR
2010	68.213	13.861	2.438	-2.697	49.056	5.555
2011	134.182	16.776	12.572	13.944	85.434	5.456
2012	128.242	24.401	8.888	-3.670	97.610	1.013
2013	87.028	23.488	2.265	-10.367	68.870	2.772
2014	79.154	24.606	3.043	-8.975	61.224	-744
2015	82.327	21.595	2.906	-3.835	61.072	589
2016	44.685	13.413	1.036	-6.355	34.763	1.828
2017	56.844	9.194	2.028	-5.190	50.985	-173
2018	52.194	9.301	2.821	-3.695	43.219	548
2019	97.948	16.072	5.851	35	71.918	4.072
2020	49.558	10.234	786	-365	30.624	8.279
2021	-734	7.577	-847	-4.523	-4.683	1.742

OCTUBRE 2021

EVOLUCIÓN MENSUAL DEL PARO REGISTRADO

	AÑO 2020			AÑO 2021		
	TOTAL	% DE VARIACIÓN		TOTAL	% DE VARIACIÓN	
		MENSUAL	ANUAL		MENSUAL	ANUAL
ENERO	3.253.853	2,85	-0,97	3.964.353	1,96	21,84
FEBRERO	3.246.047	-0,24	-1,31	4.008.789	1,12	23,50
MARZO	3.548.312	9,31	9,01	3.949.640	-1,48	11,31
ABRIL	3.831.203	7,97	21,10	3.910.628	-0,99	2,07
MAYO	3.857.776	0,69	25,27	3.781.250	-3,31	-1,98
JUNIO	3.862.883	0,13	28,09	3.614.339	-4,41	-6,43
JULIO	3.773.034	-2,33	25,29	3.416.498	-5,47	-9,45
AGOSTO	3.802.814	0,79	24,04	3.333.915	-2,42	-12,33
SEPTIEMBRE	3.776.485	-0,69	22,62	3.257.802	-2,28	-13,73
OCTUBRE	3.826.043	1,31	20,40	3.257.068	-0,02	-14,87
NOVIEMBRE	3.851.312	0,66	20,42			
DICIEMBRE	3.888.137	0,96	22,90			

EVOLUCIÓN MENSUAL DEL PARO REGISTRADO (SERIES)

OCTUBRE	TOTAL	VARIACIONES			
		MENSUAL		ANUAL	
		ABSOLUTA	RELATIVA	ABSOLUTA	RELATIVA
2010	4.085.976	68.213	1,70	277.623	7,29
2011	4.360.926	134.182	3,17	274.950	6,73
2012	4.833.521	128.242	2,73	472.595	10,84
2013	4.811.383	87.028	1,84	-22.138	-0,46
2014	4.526.804	79.154	1,78	-284.579	-5,91
2015	4.176.369	82.327	2,01	-350.435	-7,74
2016	3.764.982	44.685	1,20	-411.387	-9,85
2017	3.467.026	56.844	1,67	-297.956	-7,91
2018	3.254.703	52.194	1,63	-212.323	-6,12
2019	3.177.659	97.948	3,18	-77.044	-2,37
2020	3.826.043	49.558	1,31	648.384	20,40
2021	3.257.068	-734	-0,02	-568.975	-14,87

PARO REGISTRADO SEGÚN SEXO Y EDAD. SERIES

	TOTAL	HOMBRES	MUJERES	MENORES DE 25 AÑOS			RESTO EDADES		
				TOTAL	HOMBRES	MUJERES	TOTAL	HOMBRES	MUJERES
AÑO 2017									
ENERO	3.760.231	1.655.366	2.104.865	296.604	152.225	144.379	3.463.627	1.503.141	1.960.486
FEBRERO	3.750.876	1.646.954	2.103.922	301.633	155.516	146.117	3.449.243	1.491.438	1.957.805
MARZO	3.702.317	1.615.938	2.086.379	299.405	154.311	145.094	3.402.912	1.461.627	1.941.285
ABRIL	3.573.036	1.546.780	2.026.256	280.113	143.582	136.531	3.292.923	1.403.198	1.889.725
MAYO	3.461.128	1.478.677	1.982.451	268.056	136.513	131.543	3.193.072	1.342.164	1.850.908
JUNIO	3.362.811	1.423.734	1.939.077	250.885	129.171	121.714	3.111.926	1.294.563	1.817.363
JULIO	3.335.924	1.407.638	1.928.286	253.168	129.395	123.773	3.082.756	1.278.243	1.804.513
AGOSTO	3.382.324	1.431.435	1.950.889	257.914	130.101	127.813	3.124.410	1.301.334	1.823.076
SEPTIEMBRE	3.410.182	1.439.465	1.970.717	288.408	144.625	143.783	3.121.774	1.294.840	1.826.934
OCTUBRE	3.467.026	1.465.377	2.001.649	297.474	149.369	148.105	3.169.552	1.316.008	1.853.544
NOVIEMBRE	3.474.281	1.465.663	2.008.618	291.475	146.859	144.616	3.182.806	1.318.804	1.864.002
DICIEMBRE	3.412.781	1.459.726	1.953.055	268.406	136.711	131.695	3.144.375	1.323.015	1.821.360
AÑO 2018									
ENERO	3.476.528	1.475.479	2.001.049	267.794	136.381	131.413	3.208.734	1.339.098	1.869.636
FEBRERO	3.470.248	1.472.370	1.997.878	276.142	140.963	135.179	3.194.106	1.331.407	1.862.699
MARZO	3.422.551	1.454.120	1.968.431	274.368	140.742	133.626	3.148.183	1.313.378	1.834.805
ABRIL	3.335.868	1.398.960	1.936.908	266.899	135.873	131.026	3.068.969	1.263.087	1.805.882
MAYO	3.252.130	1.347.140	1.904.990	257.056	130.077	126.979	2.995.074	1.217.063	1.778.011
JUNIO	3.162.162	1.295.352	1.866.810	240.174	122.482	117.692	2.921.988	1.172.870	1.749.118
JULIO	3.135.021	1.279.579	1.855.442	237.651	119.765	117.886	2.897.370	1.159.814	1.737.556
AGOSTO	3.182.068	1.306.994	1.875.074	240.840	120.248	120.592	2.941.228	1.186.746	1.754.482
SEPTIEMBRE	3.202.509	1.313.151	1.889.358	263.605	131.753	131.852	2.938.904	1.181.398	1.757.506
OCTUBRE	3.254.703	1.340.190	1.914.513	274.329	137.620	136.709	2.980.374	1.202.570	1.777.804
NOVIEMBRE	3.252.867	1.342.941	1.909.926	264.590	133.577	131.013	2.988.277	1.209.364	1.778.913
DICIEMBRE	3.202.297	1.337.244	1.865.053	247.212	125.902	121.310	2.955.085	1.211.342	1.743.743
AÑO 2019									
ENERO	3.285.761	1.360.448	1.925.313	257.464	131.056	126.408	3.028.297	1.229.392	1.798.905
FEBRERO	3.289.040	1.360.225	1.928.815	268.399	136.656	131.743	3.020.641	1.223.569	1.797.072
MARZO	3.255.084	1.338.897	1.916.187	266.738	135.919	130.819	2.988.346	1.202.978	1.785.368
ABRIL	3.163.566	1.298.708	1.864.858	251.546	127.960	123.586	2.912.020	1.170.748	1.741.272
MAYO	3.079.491	1.250.812	1.828.679	240.259	121.524	118.735	2.839.232	1.129.288	1.709.944
JUNIO	3.015.686	1.218.056	1.797.630	224.289	114.807	109.482	2.791.397	1.103.249	1.688.148
JULIO	3.011.433	1.216.487	1.794.946	219.575	111.972	107.603	2.791.858	1.104.515	1.687.343
AGOSTO	3.065.804	1.247.538	1.818.266	225.757	113.953	111.804	2.840.047	1.133.585	1.706.462
SEPTIEMBRE	3.079.711	1.250.720	1.828.991	248.451	124.869	123.582	2.831.260	1.125.851	1.705.409
OCTUBRE	3.177.659	1.304.137	1.873.522	266.302	135.021	131.281	2.911.357	1.169.116	1.742.241
NOVIEMBRE	3.198.184	1.317.686	1.880.498	265.598	135.296	130.302	2.932.586	1.182.390	1.750.196
DICIEMBRE	3.163.605	1.328.396	1.835.209	246.706	126.844	119.862	2.916.899	1.201.552	1.715.347
AÑO 2020									
ENERO	3.253.853	1.356.980	1.896.873	254.240	131.085	123.155	2.999.613	1.225.895	1.773.718
FEBRERO	3.246.047	1.349.975	1.896.072	261.448	134.821	126.627	2.984.599	1.215.154	1.769.445
MARZO	3.548.312	1.528.942	2.019.370	287.560	148.441	139.119	3.260.752	1.380.501	1.880.251
ABRIL	3.831.203	1.679.403	2.151.800	318.822	165.450	153.372	3.512.381	1.513.953	1.998.428
MAYO	3.857.776	1.666.098	2.191.678	326.574	168.228	158.346	3.531.202	1.497.870	2.033.332
JUNIO	3.862.883	1.646.965	2.215.918	343.158	177.293	165.865	3.519.725	1.469.672	2.050.053
JULIO	3.773.034	1.595.448	2.177.586	321.364	166.996	154.368	3.451.670	1.428.452	2.023.218
AGOSTO	3.802.814	1.604.901	2.197.913	329.168	169.898	159.270	3.473.646	1.435.003	2.038.643
SEPTIEMBRE	3.776.485	1.594.691	2.181.794	345.825	177.593	168.232	3.430.660	1.417.098	2.013.562
OCTUBRE	3.826.043	1.622.758	2.203.285	361.986	186.115	175.871	3.464.057	1.436.643	2.027.414
NOVIEMBRE	3.851.312	1.629.058	2.222.254	365.719	186.675	179.044	3.485.593	1.442.383	2.043.210
DICIEMBRE	3.888.137	1.663.016	2.225.121	362.997	186.432	176.565	3.525.140	1.476.584	2.048.556
AÑO 2021									
ENERO	3.964.353	1.690.978	2.273.375	357.123	184.430	172.693	3.607.230	1.506.548	2.100.682
FEBRERO	4.008.789	1.704.010	2.304.779	366.403	188.420	177.983	3.642.386	1.515.590	2.126.796
MARZO	3.949.640	1.671.541	2.278.099	357.793	184.502	173.291	3.591.847	1.487.039	2.104.808
ABRIL	3.910.628	1.647.503	2.263.125	355.884	183.258	172.626	3.554.744	1.464.245	2.090.499
MAYO	3.781.250	1.579.779	2.201.471	322.894	169.021	153.873	3.458.356	1.410.758	2.047.598
JUNIO	3.614.339	1.491.729	2.122.610	299.337	154.960	144.377	3.315.002	1.336.769	1.978.233
JULIO	3.416.498	1.398.779	2.017.719	262.411	134.423	127.988	3.154.087	1.264.356	1.889.731
AGOSTO	3.333.915	1.361.699	1.972.216	245.291	124.027	121.264	3.088.624	1.237.672	1.850.952
SEPTIEMBRE	3.257.802	1.325.563	1.932.239	251.129	126.697	124.432	3.006.673	1.198.866	1.807.807
OCTUBRE	3.257.068	1.328.489	1.928.579	256.996	130.337	126.659	3.000.072	1.198.152	1.801.920
NOVIEMBRE									
DICIEMBRE									

VARIACIÓN ANUAL DEL PARO REGISTRADO SEGÚN SEXO Y EDAD. SERIES

	TOTAL	HOMBRES	MUJERES	MENORES DE 25 AÑOS			RESTO EDADES		
				TOTAL	HOMBRES	MUJERES	TOTAL	HOMBRES	MUJERES
AÑO 2017									
ENERO	-9,41	-12,49	-6,83	-12,32	-13,27	-11,29	-9,15	-12,41	-6,48
FEBRERO	-9,68	-12,93	-6,97	-13,97	-14,77	-13,10	-9,29	-12,73	-6,48
MARZO	-9,58	-13,33	-6,45	-13,75	-14,68	-12,73	-9,20	-13,18	-5,95
ABRIL	-10,92	-14,44	-8,04	-17,87	-18,89	-16,76	-10,28	-13,96	-7,34
MAYO	-11,06	-14,85	-8,00	-17,49	-18,54	-16,37	-10,47	-14,46	-7,34
JUNIO	-10,73	-14,53	-7,72	-16,47	-17,12	-15,78	-10,23	-14,26	-7,13
JULIO	-9,43	-12,93	-6,68	-11,94	-12,47	-11,37	-9,21	-12,98	-6,34
AGOSTO	-8,52	-11,87	-5,90	-9,50	-10,19	-8,78	-8,44	-12,04	-5,69
SEPTIEMBRE	-8,34	-11,61	-5,79	-6,72	-7,41	-6,01	-8,48	-12,05	-5,77
OCTUBRE	-7,91	-11,29	-5,28	-6,85	-7,75	-5,93	-8,01	-11,67	-5,23
NOVIEMBRE	-8,33	-11,91	-5,52	-10,49	-11,67	-9,26	-8,12	-11,94	-5,22
DICIEMBRE	-7,84	-11,12	-5,22	-8,88	-9,37	-8,37	-7,75	-11,29	-4,99
AÑO 2018									
ENERO	-7,54	-10,87	-4,93	-9,71	-10,41	-8,98	-7,36	-10,91	-4,63
FEBRERO	-7,48	-10,60	-5,04	-8,45	-9,36	-7,49	-7,40	-10,73	-4,86
MARZO	-7,56	-10,01	-5,65	-8,36	-8,79	-7,90	-7,49	-10,14	-5,49
ABRIL	-6,64	-9,56	-4,41	-4,72	-5,37	-4,03	-6,80	-9,99	-4,44
MAYO	-6,04	-8,90	-3,91	-4,10	-4,71	-3,47	-6,20	-9,32	-3,94
JUNIO	-5,97	-9,02	-3,73	-4,27	-5,18	-3,30	-6,10	-9,40	-3,76
JULIO	-6,02	-9,10	-3,78	-6,13	-7,44	-4,76	-6,01	-9,26	-3,71
AGOSTO	-5,92	-8,69	-3,89	-6,62	-7,57	-5,65	-5,86	-8,81	-3,76
SEPTIEMBRE	-6,09	-8,78	-4,13	-8,60	-8,90	-8,30	-5,86	-8,76	-3,80
OCTUBRE	-6,12	-8,54	-4,35	-7,78	-7,87	-7,69	-5,97	-8,62	-4,09
NOVIEMBRE	-6,37	-8,37	-4,91	-9,22	-9,04	-9,41	-6,11	-8,30	-4,56
DICIEMBRE	-6,17	-8,39	-4,51	-7,90	-7,91	-7,89	-6,02	-8,44	-4,26
AÑO 2019									
ENERO	-5,49	-7,80	-3,78	-3,86	-3,90	-3,81	-5,62	-8,19	-3,78
FEBRERO	-5,22	-7,62	-3,46	-2,80	-3,06	-2,54	-5,43	-8,10	-3,52
MARZO	-4,89	-7,92	-2,65	-2,78	-3,43	-2,10	-5,08	-8,41	-2,69
ABRIL	-5,17	-7,17	-3,72	-5,75	-5,82	-5,68	-5,11	-7,31	-3,58
MAYO	-5,31	-7,15	-4,01	-6,53	-6,58	-6,49	-5,20	-7,21	-3,83
JUNIO	-4,63	-5,97	-3,71	-6,61	-6,27	-6,98	-4,47	-5,94	-3,49
JULIO	-3,94	-4,93	-3,26	-7,61	-6,51	-8,72	-3,64	-4,77	-2,89
AGOSTO	-3,65	-4,55	-3,03	-6,26	-5,24	-7,29	-3,44	-4,48	-2,74
SEPTIEMBRE	-3,83	-4,75	-3,20	-5,75	-5,22	-6,27	-3,66	-4,70	-2,96
OCTUBRE	-2,37	-2,69	-2,14	-2,93	-1,89	-3,97	-2,32	-2,78	-2,00
NOVIEMBRE	-1,68	-1,88	-1,54	0,38	1,29	-0,54	-1,86	-2,23	-1,61
DICIEMBRE	-1,21	-0,66	-1,60	-0,20	0,75	-1,19	-1,29	-0,81	-1,63
AÑO 2020									
ENERO	-0,97	-0,25	-1,48	-1,25	0,02	-2,57	-0,95	-0,28	-1,40
FEBRERO	-1,31	-0,75	-1,70	-2,59	-1,34	-3,88	-1,19	-0,69	-1,54
MARZO	9,01	14,19	5,38	7,81	9,21	6,34	9,12	14,76	5,31
ABRIL	21,10	29,31	15,39	26,75	29,30	24,10	20,62	29,32	14,77
MAYO	25,27	33,20	19,85	35,93	38,43	33,36	24,37	32,64	18,91
JUNIO	28,09	35,21	23,27	53,00	54,43	51,50	26,09	33,21	21,44
JULIO	25,29	31,15	21,32	46,36	49,14	43,46	23,63	29,33	19,91
AGOSTO	24,04	28,65	20,88	45,81	49,09	42,45	22,31	26,59	19,47
SEPTIEMBRE	22,62	27,50	19,29	39,19	42,22	36,13	21,17	25,87	18,07
OCTUBRE	20,40	24,43	17,60	35,93	37,84	33,97	18,98	22,88	16,37
NOVIEMBRE	20,42	23,63	18,17	37,70	37,98	37,41	18,86	21,99	16,74
DICIEMBRE	22,90	25,19	21,25	47,14	46,98	47,31	20,85	22,89	19,43
AÑO 2021									
ENERO	21,84	24,61	19,85	40,47	40,69	40,22	20,26	22,89	18,43
FEBRERO	23,50	26,23	21,56	40,14	39,76	40,56	22,04	24,72	20,20
MARZO	11,31	9,33	12,81	24,42	24,29	24,56	10,15	7,72	11,94
ABRIL	2,07	-1,90	5,17	11,62	10,76	12,55	1,21	-3,28	4,61
MAYO	-1,98	-5,18	0,45	-1,13	0,47	-2,82	-2,06	-5,82	0,70
JUNIO	-6,43	-9,43	-4,21	-12,77	-12,60	-12,96	-5,82	-9,04	-3,50
JULIO	-9,45	-12,33	-7,34	-18,34	-19,51	-17,09	-8,62	-11,49	-6,60
AGOSTO	-12,33	-15,15	-10,27	-25,48	-27,00	-23,86	-11,08	-13,75	-9,21
SEPTIEMBRE	-13,73	-16,88	-11,44	-27,38	-28,66	-26,04	-12,36	-15,40	-10,22
OCTUBRE	-14,87	-18,13	-12,47	-29,00	-29,97	-27,98	-13,39	-16,60	-11,12
NOVIEMBRE									
DICIEMBRE									

PARO REGISTRADO SEGÚN SECTOR DE ACTIVIDAD ECONÓMICA Y PORCENTAJE DE VARIACIÓN MENSUAL. SERIES

	TOTAL		AGRICULTURA		INDUSTRIA		CONSTRUCCIÓN		SERVICIOS		SIN EMP.ANTERIOR	
	ABSOLUTO	%	ABSOLUTO	%	ABSOLUTO	%	ABSOLUTO	%	ABSOLUTO	%	ABSOLUTO	%
AÑO 2017												
ENERO	3.760.231	1,55	173.477	2,42	344.468	-0,32	368.209	-2,08	2.564.668	2,68	309.409	-1,54
FEBRERO	3.750.876	-0,25	183.211	5,61	341.080	-0,98	361.533	-1,81	2.550.930	-0,54	314.122	1,52
MARZO	3.702.317	-1,29	184.592	0,75	335.421	-1,66	352.703	-2,44	2.510.997	-1,57	318.604	1,43
ABRIL	3.573.036	-3,49	173.262	-6,14	327.157	-2,46	343.759	-2,54	2.414.325	-3,85	314.533	-1,28
MAYO	3.461.128	-3,13	161.585	-6,74	316.433	-3,28	328.852	-4,34	2.343.331	-2,94	310.927	-1,15
JUNIO	3.362.811	-2,84	168.834	4,49	306.385	-3,18	318.684	-3,09	2.268.230	-3,20	300.678	-3,30
JULIO	3.335.924	-0,80	169.542	0,42	301.128	-1,72	314.541	-1,30	2.250.574	-0,78	300.139	-0,18
AGOSTO	3.382.324	1,39	162.498	-4,15	308.405	2,42	322.352	2,48	2.292.133	1,85	296.936	-1,07
SEPTIEMBRE	3.410.182	0,82	157.660	-2,98	304.783	-1,17	312.685	-3,00	2.321.734	1,29	313.320	5,52
OCTUBRE	3.467.026	1,67	166.854	5,83	306.811	0,67	307.495	-1,66	2.372.719	2,20	313.147	-0,06
NOVIEMBRE	3.474.281	0,21	163.925	-1,76	303.834	-0,97	303.768	-1,21	2.395.767	0,97	306.987	-1,97
DICIEMBRE	3.412.781	-1,77	155.111	-5,38	306.563	0,90	314.300	3,47	2.344.487	-2,14	292.320	-4,78
AÑO 2018												
ENERO	3.476.528	1,87	157.528	1,56	307.338	0,25	309.146	-1,64	2.416.955	3,09	285.561	-2,31
FEBRERO	3.470.248	-0,18	168.374	6,89	303.328	-1,30	305.346	-1,23	2.401.822	-0,63	291.378	2,04
MARZO	3.422.551	-1,37	168.823	0,27	301.657	-0,55	306.938	0,52	2.348.917	-2,20	296.216	1,66
ABRIL	3.335.868	-2,53	159.261	-5,66	294.617	-2,33	293.023	-4,53	2.291.310	-2,45	297.657	0,49
MAYO	3.252.130	-2,51	151.229	-5,04	286.390	-2,79	281.769	-3,84	2.237.768	-2,34	294.974	-0,90
JUNIO	3.162.162	-2,77	153.802	1,70	277.267	-3,19	272.362	-3,34	2.171.070	-2,98	287.661	-2,48
JULIO	3.135.021	-0,86	153.231	-0,37	273.095	-1,50	269.712	-0,97	2.154.891	-0,75	284.092	-1,24
AGOSTO	3.182.068	1,50	148.669	-2,98	281.205	2,97	278.958	3,43	2.194.649	1,85	278.587	-1,94
SEPTIEMBRE	3.202.509	0,64	140.232	-5,68	278.790	-0,86	271.531	-2,66	2.223.594	1,32	288.362	3,51
OCTUBRE	3.254.703	1,63	149.533	6,63	281.611	1,01	267.836	-1,36	2.266.813	1,94	288.910	0,19
NOVIEMBRE	3.252.867	-0,06	149.163	-0,25	280.163	-0,51	267.681	-0,06	2.274.905	0,36	280.955	-2,75
DICIEMBRE	3.202.297	-1,55	138.771	-6,97	284.130	1,42	277.679	3,74	2.231.031	-1,93	270.686	-3,66
AÑO 2019												
ENERO	3.285.761	2,61	143.691	3,55	285.332	0,42	270.783	-2,48	2.316.615	3,84	269.340	-0,50
FEBRERO	3.289.040	0,10	153.576	6,88	283.028	-0,81	266.136	-1,72	2.309.034	-0,33	277.266	2,94
MARZO	3.255.084	-1,03	155.298	1,12	279.028	-1,41	261.581	-1,71	2.276.633	-1,40	282.544	1,90
ABRIL	3.163.566	-2,81	149.902	-3,47	275.556	-1,24	261.610	0,01	2.195.559	-3,56	280.939	-0,57
MAYO	3.079.491	-2,66	142.038	-5,25	267.471	-2,93	252.570	-3,46	2.140.797	-2,49	276.615	-1,54
JUNIO	3.015.686	-2,07	147.853	4,09	261.663	-2,17	248.504	-1,61	2.089.045	-2,42	268.621	-2,89
JULIO	3.011.433	-0,14	149.499	1,11	258.135	-1,35	250.201	0,68	2.090.576	0,07	263.022	-2,08
AGOSTO	3.065.804	1,81	142.844	-4,45	265.891	3,00	261.566	4,54	2.136.283	2,19	259.220	-1,45
SEPTIEMBRE	3.079.711	0,45	133.243	-6,72	263.431	-0,93	253.967	-2,91	2.160.702	1,14	268.368	3,53
OCTUBRE	3.177.659	3,18	149.315	12,06	269.282	2,22	254.002	0,01	2.232.620	3,33	272.440	1,52
NOVIEMBRE	3.198.184	0,65	147.600	-1,15	268.675	-0,23	255.740	0,68	2.256.554	1,07	269.615	-1,04
DICIEMBRE	3.163.605	-1,08	140.960	-4,50	275.025	2,36	274.022	7,15	2.214.867	-1,85	258.731	-4,04
AÑO 2020												
ENERO	3.253.853	2,85	150.045	6,45	277.744	0,99	264.654	-3,42	2.305.824	4,11	255.586	-1,22
FEBRERO	3.246.047	-0,24	152.900	1,90	275.485	-0,81	259.835	-1,82	2.296.339	-0,41	261.488	2,31
MARZO	3.548.312	9,31	159.420	4,26	300.679	9,15	319.386	22,92	2.502.355	8,97	266.472	1,91
ABRIL	3.831.203	7,97	163.435	2,52	327.511	8,92	344.441	7,84	2.721.483	8,76	274.333	2,95
MAYO	3.857.776	0,69	164.145	0,43	327.249	-0,08	320.724	-6,89	2.762.267	1,50	283.391	3,30
JUNIO	3.862.883	0,13	189.487	15,44	319.479	-2,37	304.797	-4,97	2.734.948	-0,99	314.172	10,86
JULIO	3.773.034	-2,33	200.595	5,86	310.035	-2,96	298.241	-2,15	2.650.385	-3,09	313.778	-0,13
AGOSTO	3.802.814	0,79	187.342	-6,61	313.016	0,96	306.224	2,68	2.670.601	0,76	325.631	3,78
SEPTIEMBRE	3.776.485	-0,69	177.839	-5,07	304.921	-2,59	298.542	-2,51	2.657.234	-0,50	337.949	3,78
OCTUBRE	3.826.043	1,31	188.073	5,75	305.707	0,26	298.177	-0,12	2.687.858	1,15	346.228	2,45
NOVIEMBRE	3.851.312	0,66	183.449	-2,46	305.405	-0,10	299.659	0,50	2.712.817	0,93	349.982	1,08
DICIEMBRE	3.888.137	0,96	182.138	-0,71	315.290	3,24	318.155	6,17	2.720.951	0,30	351.603	0,46
AÑO 2021												
ENERO	3.964.353	1,96	185.410	1,80	316.413	0,36	317.284	-0,27	2.799.040	2,87	346.206	-1,53
FEBRERO	4.008.789	1,12	191.584	3,33	317.042	0,20	312.168	-1,61	2.835.917	1,32	352.078	1,70
MARZO	3.949.640	-1,48	193.952	1,24	313.367	-1,16	304.483	-2,46	2.782.231	-1,89	355.607	1,00
ABRIL	3.910.628	-0,99	191.330	-1,35	308.240	-1,64	300.536	-1,30	2.750.039	-1,16	360.483	1,37
MAYO	3.781.250	-3,31	182.175	-4,78	298.837	-3,05	292.387	-2,71	2.656.712	-3,39	351.139	-2,59
JUNIO	3.614.339	-4,41	184.057	1,03	286.139	-4,25	280.624	-4,02	2.525.495	-4,94	338.024	-3,73
JULIO	3.416.498	-5,47	175.177	-4,82	272.981	-4,60	270.470	-3,62	2.391.837	-5,29	306.033	-9,46
AGOSTO	3.333.915	-2,42	161.678	-7,71	271.855	-0,41	271.609	0,42	2.345.613	-1,93	283.160	-7,47
SEPTIEMBRE	3.257.802	-2,28	148.611	-8,08	265.187	-2,45	259.300	-4,53	2.306.301	-1,68	278.403	-1,68
OCTUBRE	3.257.068	-0,02	156.188	5,10	264.340	-0,32	254.777	-1,74	2.301.618	-0,20	280.145	0,63
NOVIEMBRE												
DICIEMBRE												

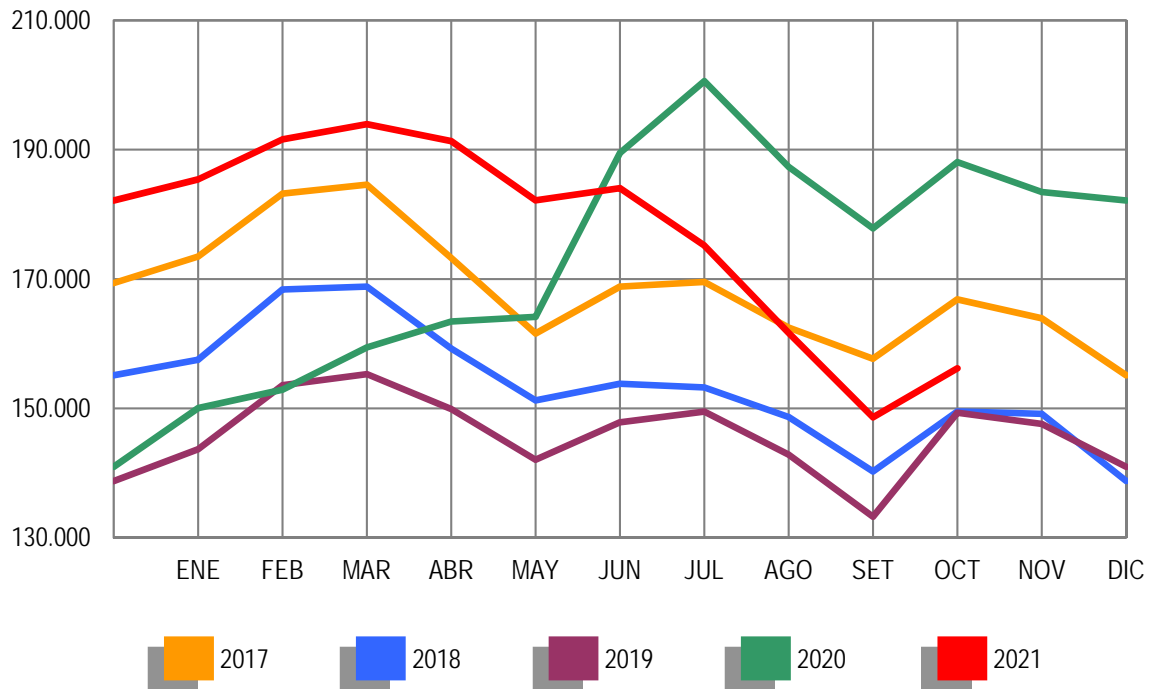
PARO REGISTRADO. VARIACIÓN INTERANUAL SEGÚN SECTOR DE ACTIVIDAD ECONÓMICA. SERIES

	TOTAL		AGRICULTURA		INDUSTRIA		CONSTRUCCIÓN		SERVICIOS		SIN EMP.ANTERIOR	
	ABSOLUTO	%	ABSOLUTO	%	ABSOLUTO	%	ABSOLUTO	%	ABSOLUTO	%	ABSOLUTO	%
AÑO 2017												
ENERO	-390.524	-9,41	-24.457	-12,36	-48.637	-12,37	-80.261	-17,90	-208.253	-7,51	-28.916	-8,55
FEBRERO	-402.110	-9,68	-28.752	-13,56	-48.031	-12,34	-80.213	-18,16	-212.238	-7,68	-32.876	-9,47
MARZO	-392.453	-9,58	-26.109	-12,39	-50.250	-13,03	-86.393	-19,68	-197.742	-7,30	-31.959	-9,12
ABRIL	-438.135	-10,92	-27.022	-13,49	-48.996	-13,03	-81.147	-19,10	-243.607	-9,17	-37.363	-10,62
MAYO	-430.275	-11,06	-26.639	-14,15	-50.243	-13,70	-80.905	-19,74	-236.195	-9,16	-36.293	-10,45
JUNIO	-404.243	-10,73	-19.800	-10,50	-46.677	-13,22	-76.528	-19,36	-226.536	-9,08	-34.702	-10,35
JULIO	-347.137	-9,43	-15.112	-8,18	-41.885	-12,21	-70.451	-18,30	-192.917	-7,90	-26.772	-8,19
AGOSTO	-315.172	-8,52	-16.138	-9,03	-40.492	-11,61	-66.188	-17,04	-169.789	-6,90	-22.565	-7,06
SEPTIEMBRE	-310.115	-8,34	-8.469	-5,10	-40.769	-11,80	-65.871	-17,40	-179.456	-7,17	-15.550	-4,73
OCTUBRE	-297.956	-7,91	-12.688	-7,07	-39.777	-11,48	-64.706	-17,38	-163.234	-6,44	-17.551	-5,31
NOVIEMBRE	-315.542	-8,33	-19.525	-10,64	-38.952	-11,36	-63.909	-17,38	-162.870	-6,55	-25.286	-7,61
DICIEMBRE	-290.193	-7,84	-14.264	-8,42	-39.008	-11,29	-61.742	-16,42	-153.252	-6,14	-21.927	-6,98
AÑO 2018												
ENERO	-283.703	-7,54	-15.949	-9,19	-37.130	-10,78	-59.063	-16,04	-147.713	-5,76	-23.848	-7,71
FEBRERO	-280.628	-7,48	-14.837	-8,10	-37.752	-11,07	-56.187	-15,54	-149.108	-5,85	-22.744	-7,24
MARZO	-279.766	-7,56	-15.769	-8,54	-33.764	-10,07	-45.765	-12,98	-162.080	-6,45	-22.388	-7,03
ABRIL	-237.168	-6,64	-14.001	-8,08	-32.540	-9,95	-50.736	-14,76	-123.015	-5,10	-16.876	-5,37
MAYO	-208.998	-6,04	-10.356	-6,41	-30.043	-9,49	-47.083	-14,32	-105.563	-4,50	-15.953	-5,13
JUNIO	-200.649	-5,97	-15.032	-8,90	-29.118	-9,50	-46.322	-14,54	-97.160	-4,28	-13.017	-4,33
JULIO	-200.903	-6,02	-16.311	-9,62	-28.033	-9,31	-44.829	-14,25	-95.683	-4,25	-16.047	-5,35
AGOSTO	-200.256	-5,92	-13.829	-8,51	-27.200	-8,82	-43.394	-13,46	-97.484	-4,25	-18.349	-6,18
SEPTIEMBRE	-207.673	-6,09	-17.428	-11,05	-25.993	-8,53	-41.154	-13,16	-98.140	-4,23	-24.958	-7,97
OCTUBRE	-212.323	-6,12	-17.321	-10,38	-25.200	-8,21	-39.659	-12,90	-105.906	-4,46	-24.237	-7,74
NOVIEMBRE	-221.414	-6,37	-14.762	-9,01	-23.671	-7,79	-36.087	-11,88	-120.862	-5,04	-26.032	-8,48
DICIEMBRE	-210.484	-6,17	-16.340	-10,53	-22.433	-7,32	-36.621	-11,65	-113.456	-4,84	-21.634	-7,40
AÑO 2019												
ENERO	-190.767	-5,49	-13.837	-8,78	-22.006	-7,16	-38.363	-12,41	-100.340	-4,15	-16.221	-5,68
FEBRERO	-181.208	-5,22	-14.798	-8,79	-20.300	-6,69	-39.210	-12,84	-92.788	-3,86	-14.112	-4,84
MARZO	-167.467	-4,89	-13.525	-8,01	-22.629	-7,50	-45.357	-14,78	-72.284	-3,08	-13.672	-4,62
ABRIL	-172.302	-5,17	-9.359	-5,88	-19.061	-6,47	-31.413	-10,72	-95.751	-4,18	-16.718	-5,62
MAYO	-172.639	-5,31	-9.191	-6,08	-18.919	-6,61	-29.199	-10,36	-96.971	-4,33	-18.359	-6,22
JUNIO	-146.476	-4,63	-5.949	-3,87	-15.604	-5,63	-23.858	-8,76	-82.025	-3,78	-19.040	-6,62
JULIO	-123.588	-3,94	-3.732	-2,44	-14.960	-5,48	-19.511	-7,23	-64.315	-2,98	-21.070	-7,42
AGOSTO	-116.264	-3,65	-5.825	-3,92	-15.314	-5,45	-17.392	-6,23	-58.366	-2,66	-19.367	-6,95
SEPTIEMBRE	-122.798	-3,83	-6.989	-4,98	-15.359	-5,51	-17.564	-6,47	-62.892	-2,83	-19.994	-6,93
OCTUBRE	-77.044	-2,37	-218	-0,15	-12.329	-4,38	-13.834	-5,17	-34.193	-1,51	-16.470	-5,70
NOVIEMBRE	-54.683	-1,68	-1.563	-1,05	-11.488	-4,10	-11.941	-4,46	-18.151	-0,81	-11.340	-4,04
DICIEMBRE	-38.692	-1,21	2.189	1,58	-9.105	-3,20	-3.657	-1,32	-16.164	-0,72	-11.955	-4,42
AÑO 2020												
ENERO	-31.908	-0,97	6.354	4,42	-7.588	-2,66	-6.129	-2,26	-10.791	-0,47	-13.754	-5,11
FEBRERO	-42.993	-1,31	-676	-0,44	-7.543	-2,67	-6.301	-2,37	-12.695	-0,55	-15.778	-5,69
MARZO	293.228	9,01	4.122	2,65	21.651	7,76	57.805	22,10	225.722	9,91	-16.072	-5,69
ABRIL	667.637	21,10	13.533	9,03	51.955	18,85	82.831	31,66	525.924	23,95	-6.606	-2,35
MAYO	778.285	25,27	22.107	15,56	59.778	22,35	68.154	26,98	621.470	29,03	6.776	2,45
JUNIO	847.197	28,09	41.634	28,16	57.816	22,10	56.293	22,65	645.903	30,92	45.551	16,96
JULIO	761.601	25,29	51.096	34,18	51.900	20,11	48.040	19,20	559.809	26,78	50.756	19,30
AGOSTO	737.010	24,04	44.498	31,15	47.125	17,72	44.658	17,07	534.318	25,01	66.411	25,62
SEPTIEMBRE	696.774	22,62	44.596	33,47	41.490	15,75	44.575	17,55	496.532	22,98	69.581	25,93
OCTUBRE	648.384	20,40	38.758	25,96	36.425	13,53	44.175	17,39	455.238	20,39	73.788	27,08
NOVIEMBRE	653.128	20,42	35.849	24,29	36.730	13,67	43.919	17,17	456.263	20,22	80.367	29,81
DICIEMBRE	724.532	22,90	41.178	29,21	40.265	14,64	44.133	16,11	506.084	22,85	92.872	35,90
AÑO 2021												
ENERO	710.500	21,84	35.365	23,57	38.669	13,92	52.630	19,89	493.216	21,39	90.620	35,46
FEBRERO	762.742	23,50	38.684	25,30	41.557	15,09	52.333	20,14	539.578	23,50	90.590	34,64
MARZO	401.328	11,31	34.532	21,66	12.688	4,22	-14.903	-4,67	279.876	11,18	89.135	33,45
ABRIL	79.425	2,07	27.895	17,07	-19.271	-5,88	-43.905	-12,75	28.556	1,05	86.150	31,40
MAYO	-76.526	-1,98	18.030	10,98	-28.412	-8,68	-28.337	-8,84	-105.555	-3,82	67.748	23,91
JUNIO	-248.544	-6,43	-5.430	-2,87	-33.340	-10,44	-24.173	-7,93	-209.453	-7,66	23.852	7,59
JULIO	-356.536	-9,45	-25.418	-12,67	-37.054	-11,95	-27.771	-9,31	-258.548	-9,76	-7.745	-2,47
AGOSTO	-468.899	-12,33	-25.664	-13,70	-41.161	-13,15	-34.615	-11,30	-324.988	-12,17	-42.471	-13,04
SEPTIEMBRE	-518.683	-13,73	-29.228	-16,44	-39.734	-13,03	-39.242	-13,14	-350.933	-13,21	-59.546	-17,62
OCTUBRE	-568.975	-14,87	-31.885	-16,95	-41.367	-13,53	-43.400	-14,56	-386.240	-14,37	-66.083	-19,09
NOVIEMBRE												
DICIEMBRE												

EVOLUCIÓN DEL PARO REGISTRADO POR SECTORES

2017 - 2021

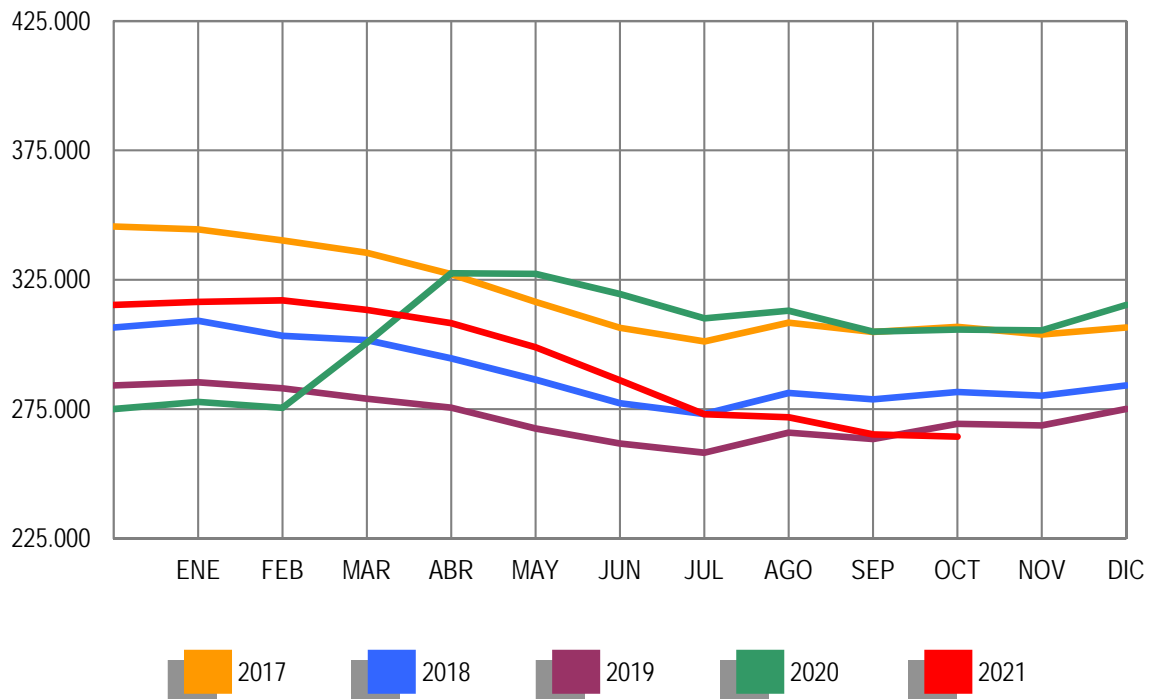
AGRICULTURA



EVOLUCIÓN DEL PARO REGISTRADO POR SECTORES

2017 - 2021

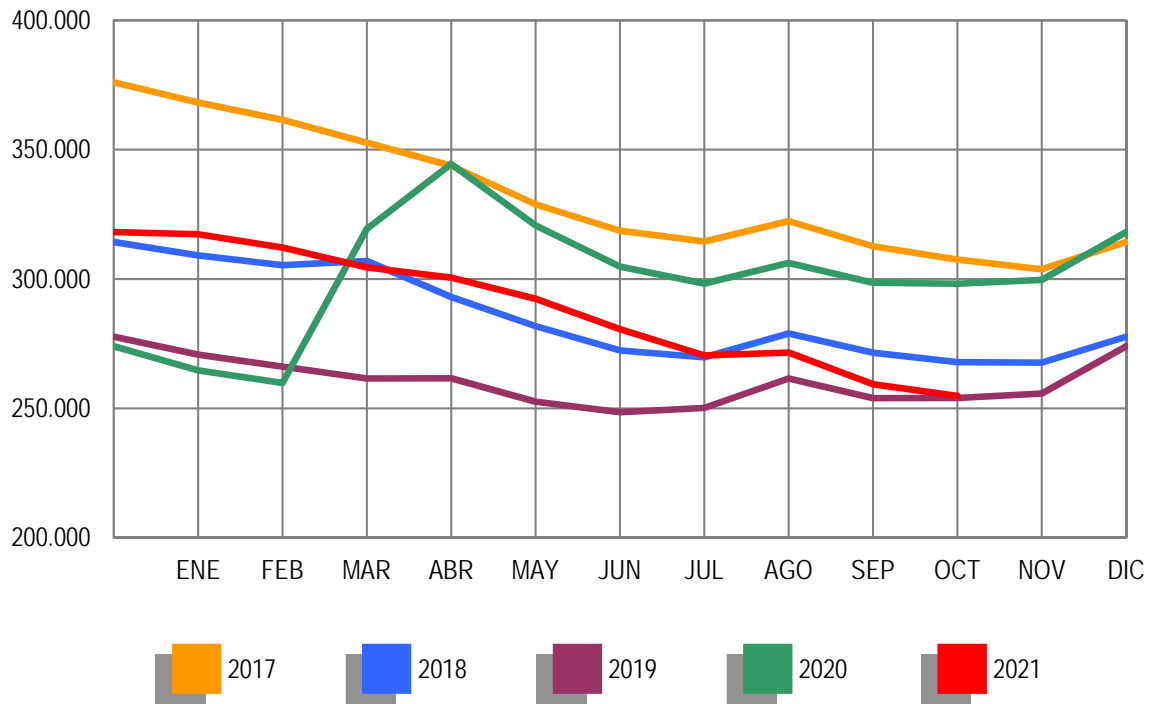
INDUSTRIA



EVOLUCIÓN DEL PARO REGISTRADO POR SECTORES

2017 - 2021

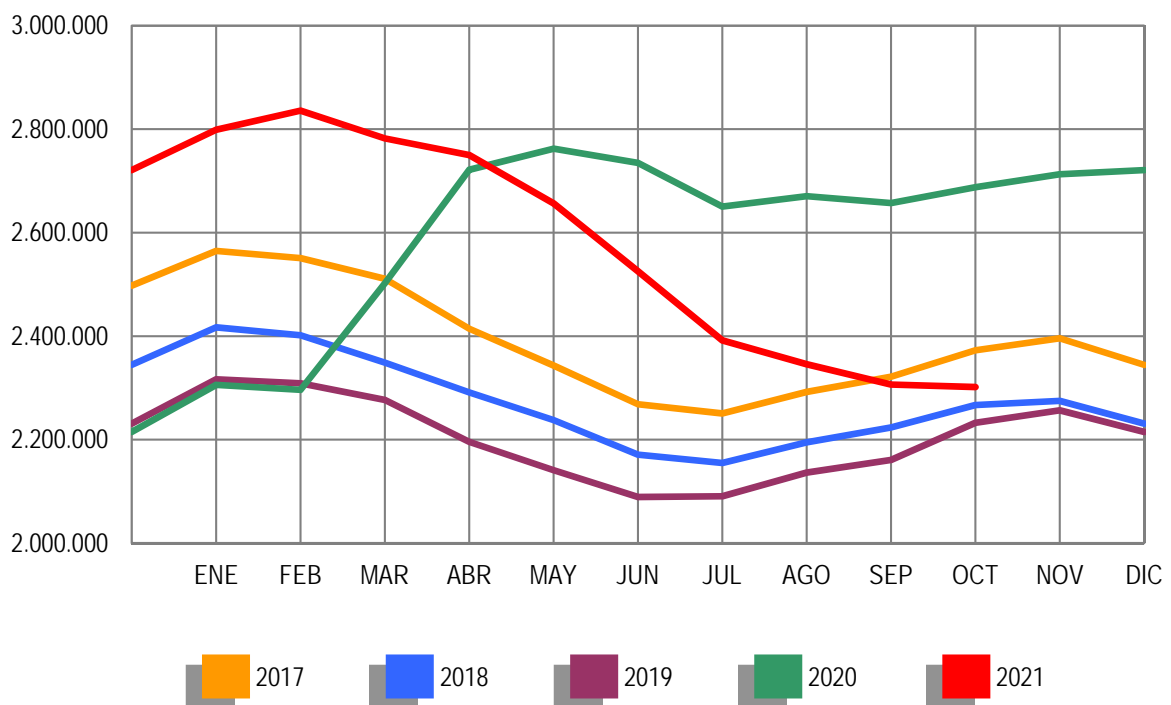
CONSTRUCCIÓN



EVOLUCIÓN DEL PARO REGISTRADO POR SECTORES

2017 - 2021

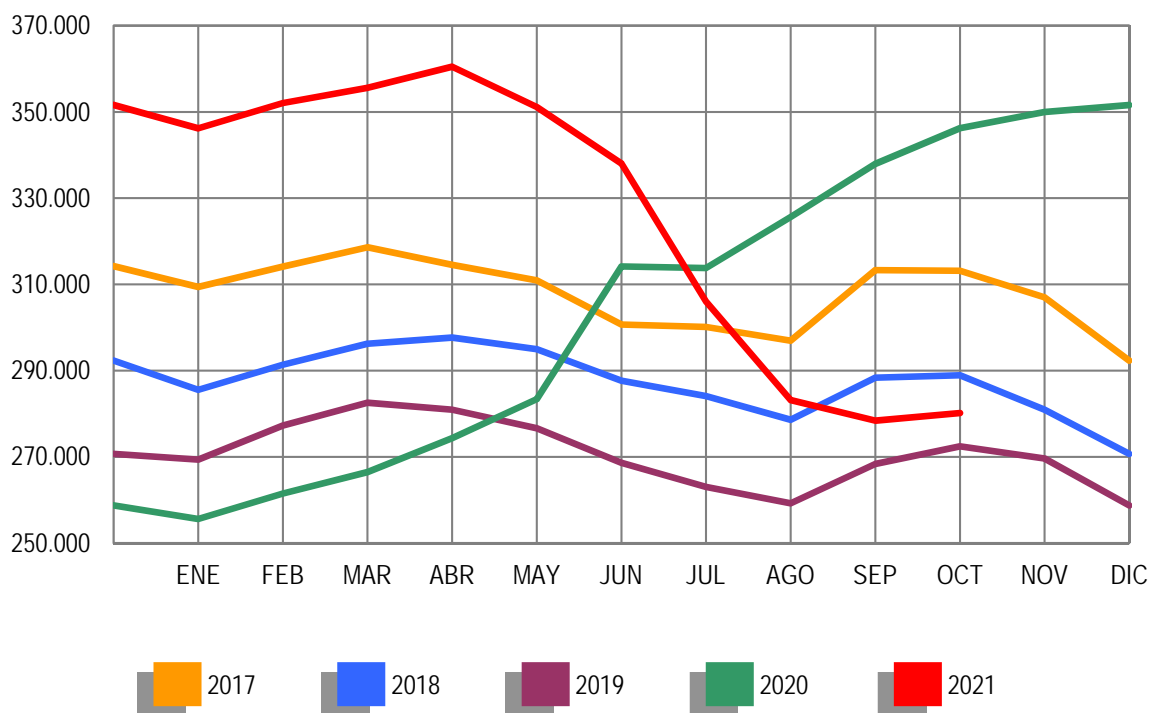
SERVICIOS



EVOLUCIÓN DEL PARO REGISTRADO POR SECTORES

2017 - 2021

COLECTIVO SIN EMPLEO ANTERIOR



OCTUBRE 2021

PARO REGISTRADO (EXTRANJEROS) POR SEXO, EDAD Y SECTOR DE ACTIVIDAD ECONÓMICA

	TOTAL	VARIACIÓN				ZONA ORIGEN	
		MENSUAL		ANUAL		PAIS COMUNITARIO	PAIS EXTRACOMUNIT.
		ABSOLUTA	RELATIVA	ABSOLUTA	RELATIVA		
TOTAL	418.216	742	0,18	#####	-23,60	146.585	271.631
SEXO:							
HOMBRES	169.956	372	0,22	-61.978	-26,72	61.226	108.730
MUJERES	248.260	370	0,15	-67.193	-21,30	85.359	162.901
MENORES DE 25 AÑOS:							
HOMBRES	12.081	172	1,44	-8.227	-40,51	3.880	8.201
MUJERES	13.095	35	0,27	-8.445	-39,21	4.153	8.942
TOTAL	25.176	207	0,83	-16.672	-39,84	8.033	17.143
MAYORES DE 25 AÑOS:							
HOMBRES	157.875	200	0,13	-53.751	-25,40	57.346	100.529
MUJERES	235.165	335	0,14	-58.748	-19,99	81.206	153.959
TOTAL	393.040	535	0,14	#####	-22,25	138.552	254.488
SECTOR:							
AGRICULTURA	38.278	2.071	5,72	-10.398	-21,36	15.739	22.539
INDUSTRIA	21.945	15	0,07	-4.663	-17,52	9.201	12.744
CONSTRUCCIÓN	38.026	-990	-2,54	-7.345	-16,19	15.327	22.699
SERVICIOS	257.350	-814	-0,32	-84.984	-24,82	94.890	162.460
SIN EMPLEO ANTERIOR	62.617	460	0,74	-21.781	-25,81	11.428	51.189

PARO REGISTRADO (EXTRANJEROS) POR COMUNIDADES AUTÓNOMAS

COMUNIDADES AUTÓNOMAS	TOTAL	VARIACIÓN				ZONA ORIGEN	
		MENSUAL		ANUAL		PAIS COMUNITARIO	PAIS EXTRACOMUNIT.
		ABSOLUTA	RELATIVA	ABSOLUTA	RELATIVA		
ANDALUCIA	60.375	-518	-0,85	-22.711	-27,33	21.120	39.255
ARAGON	12.726	538	4,41	-4.912	-27,85	5.551	7.175
PRINCIPADO DE ASTURIAS	4.724	255	5,71	-1.909	-28,78	1.789	2.935
ILLES BALEARS	11.425	1.272	12,53	-10.219	-47,21	4.044	7.381
CANARIAS	21.237	-1.364	-6,04	-13.021	-38,01	8.236	13.001
CANTABRIA	3.927	-93	-2,31	-434	-9,95	1.235	2.692
CASTILLA-LA MANCHA	17.813	773	4,54	-5.391	-23,23	8.430	9.383
CASTILLA Y LEON	13.075	-506	-3,73	-4.522	-25,70	6.332	6.743
CATALUÑA	74.099	1.995	2,77	-35.126	-32,16	17.429	56.670
COM. VALENCIANA	75.942	-877	-1,14	1.464	1,97	30.104	45.838
EXTREMADURA	3.449	189	5,80	-1.472	-29,91	1.435	2.014
GALICIA	10.322	251	2,49	-3.348	-24,49	3.473	6.849
COM. DE MADRID	66.359	-1.744	-2,56	-13.674	-17,09	28.388	37.971
REGION DE MURCIA	11.368	283	2,55	-5.501	-32,61	2.410	8.958
COM. FORAL DE NAVARRA	6.629	-45	-0,67	-1.807	-21,42	1.945	4.684
PAIS VASCO	18.646	275	1,50	-4.794	-20,45	3.402	15.244
LA RIOJA	3.111	3	0,10	-902	-22,48	1.225	1.886
CEUTA	1.289	-75	-5,50	-341	-20,92	14	1.275
MELILLA	1.700	130	8,28	-551	-24,48	23	1.677
TOTAL	418.216	742	0,18	-129.171	-23,60	146.585	271.631

PARO REGISTRADO (EXTRANJEROS) SEGÚN SEXO Y EDAD. SERIES

	TOTAL	HOMBRES	MUJERES	MENORES DE 25 AÑOS			RESTO EDADES		
				TOTAL	HOMBRES	MUJERES	TOTAL	HOMBRES	MUJERES
AÑO 2017									
ENERO	438.687	207.371	231.316	28.874	13.863	15.011	409.813	193.508	216.305
FEBRERO	441.546	207.816	233.730	29.832	14.387	15.445	411.714	193.429	218.285
MARZO	439.269	205.572	233.697	30.106	14.521	15.585	409.163	191.051	218.112
ABRIL	417.795	193.948	223.847	27.679	13.170	14.509	390.116	180.778	209.338
MAYO	399.568	182.272	217.296	25.686	11.976	13.710	373.882	170.296	203.586
JUNIO	394.128	179.605	214.523	24.587	11.398	13.189	369.541	168.207	201.334
JULIO	386.552	177.457	209.095	24.029	11.184	12.845	362.523	166.273	196.250
AGOSTO	380.814	175.934	204.880	23.193	10.782	12.411	357.621	165.152	192.469
SEPTIEMBRE	389.368	176.359	213.009	25.263	11.592	13.671	364.105	164.767	199.338
OCTUBRE	408.861	184.232	224.629	27.703	12.930	14.773	381.158	171.302	209.856
NOVIEMBRE	421.465	187.251	234.214	28.992	13.567	15.425	392.473	173.684	218.789
DICIEMBRE	415.270	186.862	228.408	27.200	12.863	14.337	388.070	173.999	214.071
AÑO 2018									
ENERO	421.438	187.797	233.641	27.852	13.132	14.720	393.586	174.665	218.921
FEBRERO	423.219	188.529	234.690	28.726	13.635	15.091	394.493	174.894	219.599
MARZO	416.750	185.107	231.643	28.479	13.590	14.889	388.271	171.517	216.754
ABRIL	403.490	176.601	226.889	27.131	12.738	14.393	376.359	163.863	212.496
MAYO	388.382	167.237	221.145	25.122	11.584	13.538	363.260	155.653	207.607
JUNIO	379.875	162.311	217.564	23.768	10.893	12.875	356.107	151.418	204.689
JULIO	371.171	160.216	210.955	22.666	10.291	12.375	348.505	149.925	198.580
AGOSTO	366.460	159.909	206.551	21.963	9.968	11.995	344.497	149.941	194.556
SEPTIEMBRE	374.054	160.087	213.967	23.768	10.761	13.007	350.286	149.326	200.960
OCTUBRE	390.190	166.518	223.672	25.865	11.783	14.082	364.325	154.735	209.590
NOVIEMBRE	401.837	170.365	231.472	26.818	12.360	14.458	375.019	158.005	217.014
DICIEMBRE	393.750	168.017	225.733	25.601	11.894	13.707	368.149	156.123	212.026
AÑO 2019									
ENERO	401.788	170.135	231.653	26.795	12.443	14.352	374.993	157.692	217.301
FEBRERO	405.375	171.414	233.961	28.018	13.079	14.939	377.357	158.335	219.022
MARZO	402.683	169.289	233.394	28.013	13.055	14.958	374.670	156.234	218.436
ABRIL	387.553	162.471	225.082	26.037	12.026	14.011	361.516	150.445	211.071
MAYO	373.310	154.216	219.094	24.292	11.102	13.190	349.018	143.114	205.904
JUNIO	366.805	151.192	215.613	22.998	10.511	12.487	343.807	140.681	203.126
JULIO	362.296	152.372	209.924	22.210	10.281	11.929	340.086	142.091	197.995
AGOSTO	359.365	152.723	206.642	21.788	10.113	11.675	337.577	142.610	194.967
SEPTIEMBRE	365.923	151.686	214.237	23.671	10.962	12.709	342.252	140.724	201.528
OCTUBRE	391.091	163.486	227.605	26.715	12.508	14.207	364.376	150.978	213.398
NOVIEMBRE	403.848	167.651	236.197	27.864	13.072	14.792	375.984	154.579	221.405
DICIEMBRE	398.294	168.042	230.252	25.938	12.269	13.669	372.356	155.773	216.583
AÑO 2020									
ENERO	408.641	172.011	236.630	27.204	13.044	14.160	381.437	158.967	222.470
FEBRERO	408.580	170.714	237.866	27.721	13.140	14.581	380.859	157.574	223.285
MARZO	443.554	190.137	253.417	30.696	14.614	16.082	412.858	175.523	237.335
ABRIL	497.289	220.369	276.920	35.710	17.253	18.457	461.579	203.116	258.463
MAYO	506.882	221.115	285.767	36.595	17.502	19.093	470.287	203.613	266.674
JUNIO	525.728	226.713	299.015	38.033	18.171	19.862	487.695	208.542	279.153
JULIO	527.133	227.685	299.448	37.210	17.933	19.277	489.923	209.752	280.171
AGOSTO	523.804	223.884	299.920	37.272	17.873	19.399	486.532	206.011	280.521
SEPTIEMBRE	528.418	222.754	305.664	38.819	18.544	20.275	489.599	204.210	285.389
OCTUBRE	547.387	231.934	315.453	41.848	20.308	21.540	505.539	211.626	293.913
NOVIEMBRE	558.740	234.685	324.055	43.068	20.800	22.268	515.672	213.885	301.787
DICIEMBRE	565.380	239.312	326.068	42.786	20.801	21.985	522.594	218.511	304.083
AÑO 2021									
ENERO	579.034	244.864	334.170	43.483	21.154	22.329	535.551	223.710	311.841
FEBRERO	590.457	248.778	341.679	44.881	21.735	23.146	545.576	227.043	318.533
MARZO	584.165	245.212	338.953	43.583	21.119	22.464	540.582	224.093	316.489
ABRIL	579.254	241.724	337.530	42.778	20.599	22.179	536.476	221.125	315.351
MAYO	556.583	229.060	327.523	38.988	18.827	20.161	517.595	210.233	307.362
JUNIO	522.001	213.299	308.702	34.945	16.782	18.163	487.056	196.517	290.539
JULIO	472.232	195.055	277.177	29.387	14.128	15.259	442.845	180.927	261.918
AGOSTO	438.745	181.350	257.395	25.790	12.360	13.430	412.955	168.990	243.965
SEPTIEMBRE	417.474	169.584	247.890	24.969	11.909	13.060	392.505	157.675	234.830
OCTUBRE	418.216	169.956	248.260	25.176	12.081	13.095	393.040	157.875	235.165
NOVIEMBRE									
DICIEMBRE									

PARO REGISTRADO (EXTRANJEROS) SEGÚN SECTOR DE ACTIVIDAD ECONÓMICA Y PORCENTAJE DE VARIACIÓN MENSUAL. SERIES

	TOTAL		AGRICULTURA		INDUSTRIA		CONSTRUCCIÓN		SERVICIOS		SIN EMP.ANTERIOR	
	ABSOLUTO	%	ABSOLUTO	%	ABSOLUTO	%	ABSOLUTO	%	ABSOLUTO	%	ABSOLUTO	%
AÑO 2017												
ENERO	438.687	0,86	42.978	-2,73	23.440	-0,14	49.889	-2,56	261.192	2,28	61.188	0,75
FEBRERO	441.546	0,65	44.649	3,89	23.457	0,07	48.614	-2,56	261.802	0,23	63.024	3,00
MARZO	439.269	-0,52	45.514	1,94	23.118	-1,45	47.373	-2,55	258.106	-1,41	65.158	3,39
ABRIL	417.795	-4,89	41.542	-8,73	22.297	-3,55	46.485	-1,87	243.083	-5,82	64.388	-1,18
MAYO	399.568	-4,36	37.981	-8,57	21.337	-4,31	44.515	-4,24	232.379	-4,40	63.356	-1,60
JUNIO	394.128	-1,36	43.497	14,52	20.638	-3,28	43.578	-2,10	224.404	-3,43	62.011	-2,12
JULIO	386.552	-1,92	43.407	-0,21	20.283	-1,72	43.026	-1,27	219.889	-2,01	59.947	-3,33
AGOSTO	380.814	-1,48	40.265	-7,24	20.405	0,60	43.416	0,91	219.328	-0,26	57.400	-4,25
SEPTIEMBRE	389.368	2,25	37.898	-5,88	20.518	0,55	42.426	-2,28	228.727	4,29	59.799	4,18
OCTUBRE	408.861	5,01	41.916	10,60	20.995	2,32	42.033	-0,93	242.165	5,88	61.752	3,27
NOVIEMBRE	421.465	3,08	42.073	0,37	21.231	1,12	41.579	-1,08	254.089	4,92	62.493	1,20
DICIEMBRE	415.270	-1,47	39.984	-4,97	21.642	1,94	43.487	4,59	249.610	-1,76	60.547	-3,11
AÑO 2018												
ENERO	421.438	1,49	38.943	-2,60	21.823	0,84	42.435	-2,42	257.225	3,05	61.012	0,77
FEBRERO	423.219	0,42	40.894	5,01	21.654	-0,77	41.652	-1,85	256.209	-0,39	62.810	2,95
MARZO	416.750	-1,53	40.730	-0,40	21.470	-0,85	41.274	-0,91	249.205	-2,73	64.071	2,01
ABRIL	403.490	-3,18	38.277	-6,02	20.897	-2,67	39.728	-3,75	240.154	-3,63	64.434	0,57
MAYO	388.382	-3,74	35.225	-7,97	20.141	-3,62	38.824	-2,28	230.760	-3,91	63.432	-1,56
JUNIO	379.875	-2,19	38.937	10,54	19.628	-2,55	37.410	-3,64	221.734	-3,91	62.166	-2,00
JULIO	371.171	-2,29	38.671	-0,68	19.072	-2,83	37.125	-0,76	216.652	-2,29	59.651	-4,05
AGOSTO	366.460	-1,27	36.433	-5,79	19.455	2,01	37.984	2,31	215.705	-0,44	56.883	-4,64
SEPTIEMBRE	374.054	2,07	33.496	-8,06	19.419	-0,19	37.217	-2,02	225.106	4,36	58.816	3,40
OCTUBRE	390.190	4,31	37.144	10,89	19.974	2,86	36.543	-1,81	236.364	5,00	60.165	2,29
NOVIEMBRE	401.837	2,98	37.957	2,19	20.237	1,32	36.748	0,56	246.242	4,18	60.653	0,81
DICIEMBRE	393.750	-2,01	34.498	-9,11	20.786	2,71	38.149	3,81	241.259	-2,02	59.058	-2,63
AÑO 2019												
ENERO	401.788	2,04	33.869	-1,82	20.870	0,40	37.287	-2,26	249.969	3,61	59.793	1,24
FEBRERO	405.375	0,89	35.725	5,48	20.755	-0,55	36.437	-2,28	250.520	0,22	61.938	3,59
MARZO	402.683	-0,66	36.195	1,32	20.535	-1,06	35.908	-1,45	246.357	-1,66	63.688	2,83
ABRIL	387.553	-3,76	34.537	-4,58	20.157	-1,84	36.037	0,36	233.436	-5,24	63.386	-0,47
MAYO	373.310	-3,68	31.953	-7,48	19.496	-3,28	35.148	-2,47	224.413	-3,87	62.300	-1,71
JUNIO	366.805	-1,74	36.001	12,67	19.112	-1,97	34.496	-1,86	216.131	-3,69	61.065	-1,98
JULIO	362.296	-1,23	36.918	2,55	18.582	-2,77	34.970	1,37	212.811	-1,54	59.015	-3,36
AGOSTO	359.365	-0,81	33.764	-8,54	18.868	1,54	36.365	3,99	213.551	0,35	56.817	-3,72
SEPTIEMBRE	365.923	1,82	30.091	-10,88	19.001	0,70	35.370	-2,74	222.640	4,26	58.821	3,53
OCTUBRE	391.091	6,88	36.320	20,70	19.856	4,50	35.165	-0,58	238.343	7,05	61.407	4,40
NOVIEMBRE	403.848	3,26	36.876	1,53	20.130	1,38	35.639	1,35	249.158	4,54	62.045	1,04
DICIEMBRE	398.294	-1,38	34.642	-6,06	20.979	4,22	38.322	7,53	244.144	-2,01	60.207	-2,96
AÑO 2020												
ENERO	408.641	2,60	35.564	2,66	21.195	1,03	37.158	-3,04	253.906	4,00	60.818	1,01
FEBRERO	408.580	-0,01	34.793	-2,17	21.332	0,65	36.254	-2,43	253.271	-0,25	62.930	3,47
MARZO	443.554	8,56	35.355	1,62	23.223	8,86	41.918	15,62	279.360	10,30	63.698	1,22
ABRIL	497.289	12,11	36.995	4,64	26.351	13,47	49.526	18,15	318.732	14,09	65.685	3,12
MAYO	506.882	1,93	36.855	-0,38	26.661	1,18	47.028	-5,04	328.387	3,03	67.951	3,45
JUNIO	525.728	3,72	49.153	33,37	26.748	0,33	44.884	-4,56	330.428	0,62	74.515	9,66
JULIO	527.133	0,27	56.913	15,79	26.276	-1,76	44.445	-0,98	322.518	-2,39	76.981	3,31
AGOSTO	523.804	-0,63	47.699	-16,19	26.545	1,02	45.925	3,33	323.784	0,39	79.851	3,73
SEPTIEMBRE	528.418	0,88	44.636	-6,42	26.125	-1,58	45.101	-1,79	330.275	2,00	82.281	3,04
OCTUBRE	547.387	3,59	48.676	9,05	26.608	1,85	45.371	0,60	342.334	3,65	84.398	2,57
NOVIEMBRE	558.740	2,07	49.016	0,70	26.953	1,30	46.176	1,77	351.007	2,53	85.588	1,41
DICIEMBRE	565.380	1,19	49.134	0,24	28.053	4,08	49.368	6,91	352.862	0,53	85.963	0,44
AÑO 2021												
ENERO	579.034	2,42	48.651	-0,98	28.576	1,86	49.988	1,26	365.245	3,51	86.574	0,71
FEBRERO	590.457	1,97	49.282	1,30	29.064	1,71	49.032	-1,91	374.376	2,50	88.703	2,46
MARZO	584.165	-1,07	50.119	1,70	28.770	-1,01	47.960	-2,19	367.619	-1,80	89.697	1,12
ABRIL	579.254	-0,84	49.355	-1,52	28.432	-1,17	47.835	-0,26	363.122	-1,22	90.510	0,91
MAYO	556.583	-3,91	45.106	-8,61	27.483	-3,34	46.660	-2,46	347.120	-4,41	90.214	-0,33
JUNIO	522.001	-6,21	48.772	8,13	25.800	-6,12	43.852	-6,02	319.758	-7,88	83.819	-7,09
JULIO	472.232	-9,53	47.110	-3,41	23.717	-8,07	41.671	-4,97	286.519	-10,40	73.215	-12,65
AGOSTO	438.745	-7,09	41.475	-11,96	22.962	-3,18	41.199	-1,13	267.284	-6,71	65.825	-10,09
SEPTIEMBRE	417.474	-4,85	36.207	-12,70	21.930	-4,49	39.016	-5,30	258.164	-3,41	62.157	-5,57
OCTUBRE	418.216	0,18	38.278	5,72	21.945	0,07	38.026	-2,54	257.350	-0,32	62.617	0,74
NOVIEMBRE												
DICIEMBRE												

PARO REGISTRADO POR CC.AA. Y PROVINCIAS

PROVINCIA	TOTAL	VARIACIÓN			
		MENSUAL		ANUAL	
		ABSOLUTA	RELATIVA	ABSOLUTA	RELATIVA
AUTONOMÍA					
ALMERIA	59.004	-3.640	-5,81	-12.357	-17,32
CADIZ	152.083	5.584	3,81	-24.913	-14,08
CORDOBA	69.217	-903	-1,29	-13.684	-16,51
GRANADA	85.370	1.353	1,61	-18.419	-17,75
HUELVA	49.894	511	1,03	-8.516	-14,58
JAEN	52.449	1.113	2,17	-7.286	-12,20
MALAGA	151.765	2.694	1,81	-39.082	-20,48
SEVILLA	189.628	1.888	1,01	-31.740	-14,34
ANDALUCIA	809.410	8.600	1,07	-155.997	-16,16
HUESCA	8.482	-6	-0,07	-2.567	-23,23
TERUEL	5.189	152	3,02	-1.419	-21,47
ZARAGOZA	50.120	496	1,00	-10.089	-16,76
ARAGON	63.791	642	1,02	-14.075	-18,08
PRINCIPADO DE ASTURIAS	65.756	1.548	2,41	-13.948	-17,50
ILLES BALEARS	51.939	2.653	5,38	-29.774	-36,44
PALMAS LAS	107.371	-3.252	-2,94	-29.900	-21,78
STA. CRUZ DE TENERIFE	100.945	-1.990	-1,93	-24.271	-19,38
CANARIAS	208.316	-5.242	-2,45	-54.171	-20,64
CANTABRIA	38.505	151	0,39	-2.206	-5,42
ALBACETE	30.152	771	2,62	-5.162	-14,62
CIUDAD REAL	41.626	1.267	3,14	-8.720	-17,32
CUENCA	11.779	512	4,54	-1.941	-14,15
GUADALAJARA	14.422	-185	-1,27	-3.547	-19,74
TOLEDO	56.664	246	0,44	-10.301	-15,38
CASTILLA-LA MANCHA	154.643	2.611	1,72	-29.671	-16,10
AVILA	10.565	-60	-0,56	-1.596	-13,12
BURGOS	18.154	-413	-2,22	-3.092	-14,55
LEON	27.243	-534	-1,92	-4.671	-14,64
PALENCIA	8.771	-3	-0,03	-1.159	-11,67
SALAMANCA	21.471	-549	-2,49	-3.455	-13,86
SEGOVIA	6.327	-281	-4,25	-1.726	-21,43
SORIA	3.319	-30	-0,90	-706	-17,54
VALLADOLID	29.694	-916	-2,99	-4.333	-12,73
ZAMORA	10.424	12	0,12	-1.878	-15,27
CASTILLA Y LEON	135.968	-2.774	-2,00	-22.616	-14,26
BARCELONA	273.866	-2.494	-0,90	-77.810	-22,13
GIRONA	36.174	705	1,99	-11.565	-24,23
LLEIDA	20.929	720	3,56	-5.277	-20,14
TARRAGONA	46.991	559	1,20	-11.947	-20,27
CATALUÑA	377.960	-510	-0,13	-106.599	-22,00
ALICANTE/ALACANT	173.411	989	0,57	-8.124	-4,48
CASTELLON/CASTELLO	41.861	-425	-1,01	-2.065	-4,70
VALENCIA	205.087	-3.106	-1,49	-2.983	-1,43
COM. VALENCIANA	420.359	-2.542	-0,60	-13.172	-3,04
BADAJOS	61.988	1.966	3,28	-10.035	-13,93
CACERES	32.219	561	1,77	-4.846	-13,07
EXTREMADURA	94.207	2.527	2,76	-14.881	-13,64
CORUÑA A	61.785	0	0,00	-11.930	-16,18
LUGO	14.693	-271	-1,81	-3.366	-18,64
OURENSE	17.573	-34	-0,19	-2.895	-14,14
PONTEVEDRA	59.994	1.296	2,21	-9.071	-13,13
GALICIA	154.045	991	0,65	-27.262	-15,04
COM. DE MADRID	401.564	-9.852	-2,39	-28.844	-6,70
REGION DE MURCIA	95.778	2.271	2,43	-22.049	-18,71
COM. FORAL DE NAVARRA	32.128	-560	-1,71	-6.780	-17,43
ARABA/ALAVA	19.957	-178	-0,88	-4.152	-17,22
BIZKAIA	67.555	-375	-0,55	-10.046	-12,95
GIPUZKOA	30.917	-510	-1,62	-5.844	-15,90
PAIS VASCO	118.429	-1.063	-0,89	-20.042	-14,47
LA RIOJA	15.418	-284	-1,81	-2.963	-16,12
CEUTA	10.814	-315	-2,83	-2.325	-17,70
MELILLA	8.038	414	5,43	-1.600	-16,60
TOTAL	3.257.068	-734	-0,02	-568.975	-14,87

PARO REGISTRADO SEGÚN SECTOR DE ACTIVIDAD ECONÓMICA POR CC.AA. Y PROVINCIAS

PROVINCIA						
AUTONOMÍA	TOTAL	AGRICULTURA	INDUSTRIA	CONSTRUCCIÓN	SERVICIOS	SIN EMPLEO ANTERIOR
ALMERIA	59.004	7.601	2.081	5.097	39.317	4.908
CADIZ	152.083	6.024	9.423	15.051	102.743	18.842
CORDOBA	69.217	7.268	5.889	5.551	43.532	6.977
GRANADA	85.370	8.354	4.202	8.309	55.801	8.704
HUELVA	49.894	11.048	2.119	3.924	29.508	3.295
JAEN	52.449	9.510	4.113	2.822	31.049	4.955
MALAGA	151.765	4.247	6.891	15.378	109.199	16.050
SEVILLA	189.628	13.086	11.325	16.805	128.131	20.281
ANDALUCIA	809.410	67.138	46.043	72.937	539.280	84.012
HUESCA	8.482	718	801	586	5.817	560
TERUEL	5.189	359	608	339	3.496	387
ZARAGOZA	50.120	2.740	6.013	2.749	34.486	4.132
ARAGON	63.791	3.817	7.422	3.674	43.799	5.079
PRINCIPADO DE ASTURIAS	65.756	1.299	4.892	4.831	48.460	6.274
ILLES BALEARS	51.939	746	2.189	6.249	39.958	2.797
PALMAS LAS	107.371	1.982	4.100	10.179	82.243	8.867
STA. CRUZ DE TENERIFE	100.945	2.428	3.889	9.635	76.278	8.715
CANARIAS	208.316	4.410	7.989	19.814	158.521	17.582
CANTABRIA	38.505	669	2.879	2.628	28.920	3.409
ALBACETE	30.152	2.925	3.276	1.616	20.047	2.288
CIUDAD REAL	41.626	4.791	3.246	2.875	27.256	3.458
CUENCA	11.779	1.378	1.129	718	7.739	815
GUADALAJARA	14.422	299	986	998	11.293	846
TOLEDO	56.664	3.389	5.843	4.210	38.608	4.614
CASTILLA-LA MANCHA	154.643	12.782	14.480	10.417	104.943	12.021
AVILA	10.565	626	610	890	7.393	1.046
BURGOS	18.154	1.206	2.319	1.111	12.259	1.259
LEON	27.243	1.568	2.616	1.788	18.373	2.898
PALENCIA	8.771	594	718	407	6.173	879
SALAMANCA	21.471	657	1.365	1.202	15.974	2.273
SEGOVIA	6.327	425	438	372	4.591	501
SORIA	3.319	203	435	172	2.235	274
VALLADOLID	29.694	2.226	2.789	1.554	20.045	3.080
ZAMORA	10.424	801	799	700	7.193	931
CASTILLA Y LEON	135.968	8.306	12.089	8.196	94.236	13.141
BARCELONA	273.866	2.632	31.228	20.586	202.406	17.014
GIRONA	36.174	1.112	3.680	3.238	26.045	2.099
LLEIDA	20.929	2.771	1.818	1.405	13.645	1.290
TARRAGONA	46.991	2.190	3.944	4.012	33.829	3.016
CATALUÑA	377.960	8.705	40.670	29.241	275.925	23.419
ALICANTE/ALACANT	173.411	6.704	21.581	15.307	115.402	14.417
CASTELLON/CASTELLO	41.861	1.739	4.312	2.999	28.490	4.321
VALENCIA	205.087	6.484	24.525	13.406	145.093	15.579
COM. VALENCIANA	420.359	14.927	50.418	31.712	288.985	34.317
BADAJOS	61.988	8.007	3.407	3.821	43.214	3.539
CACERES	32.219	2.852	2.025	2.986	22.336	2.020
EXTREMADURA	94.207	10.859	5.432	6.807	65.550	5.559
CORUÑA A	61.785	1.535	6.388	4.659	43.875	5.328
LUGO	14.693	737	1.036	1.126	10.501	1.293
OURENSE	17.573	963	1.977	1.216	11.831	1.586
PONTEVEDRA	59.994	2.209	7.718	3.769	42.082	4.216
GALICIA	154.045	5.444	17.119	10.770	108.289	12.423
COM. DE MADRID	401.564	3.273	22.391	29.238	317.035	29.627
REGION DE MURCIA	95.778	7.350	9.585	7.390	63.116	8.337
COM. FORAL DE NAVARRA	32.128	1.879	4.215	1.358	21.575	3.101
ARABA/ALAVA	19.957	751	2.359	1.047	13.113	2.687
BIZKAIA	67.555	1.238	6.960	5.174	45.499	8.684
GIPUZKOA	30.917	625	4.149	1.508	20.998	3.637
PAIS VASCO	118.429	2.614	13.468	7.729	79.610	15.008
LA RIOJA	15.418	1.864	2.585	817	9.198	954
CEUTA	10.814	66	349	456	8.250	1.693
MELILLA	8.038	40	125	513	5.968	1.392
TOTAL	3.257.068	156.188	264.340	254.777	2.301.618	280.145

PARO REGISTRADO. VARIACIÓN MENSUAL SEGÚN SECTOR DE ACTIVIDAD ECONÓMICA POR CC.AA Y PROVINCIAS

PROVINCIA						
AUTONOMÍA	TOTAL	AGRICULTURA	INDUSTRIA	CONSTRUCCIÓN	SERVICIOS	SIN EMPLEO ANTERIOR
ALMERIA	-3.640	-455	-36	-59	-3.305	215
CADIZ	5.584	188	240	88	4.305	763
CORDOBA	-903	-48	-149	-255	-419	-32
GRANADA	1.353	308	44	46	572	383
HUELVA	511	-286	-63	-31	800	91
JAEN	1.113	234	-13	-6	789	109
MALAGA	2.694	217	26	-416	2.528	339
SEVILLA	1.888	1.034	-10	42	407	415
ANDALUCIA	8.600	1.192	39	-591	5.677	2.283
HUESCA	-6	-51	17	-22	66	-16
TERUEL	152	49	35	-36	91	13
ZARAGOZA	496	376	-39	-90	191	58
ARAGON	642	374	13	-148	348	55
PRINCIPADO DE ASTURIAS	1.548	44	212	-42	1.014	320
ILLES BALEARS	2.653	38	21	-481	3.501	-426
PALMAS LAS	-3.252	-171	-62	-211	-3.269	461
STA. CRUZ DE TENERIFE	-1.990	17	-55	-60	-2.220	328
CANARIAS	-5.242	-154	-117	-271	-5.489	789
CANTABRIA	151	-4	35	-139	405	-146
ALBACETE	771	445	74	-31	267	16
CIUDAD REAL	1.267	1.038	118	-34	177	-32
CUENCA	512	232	60	1	202	17
GUADALAJARA	-185	18	-35	1	-156	-13
TOLEDO	246	626	17	-69	-281	-47
CASTILLA-LA MANCHA	2.611	2.359	234	-132	209	-59
AVILA	-60	145	5	-33	-51	-126
BURGOS	-413	200	-108	-13	-280	-212
LEON	-534	283	8	-86	-471	-268
PALENCIA	-3	65	-72	-28	102	-70
SALAMANCA	-549	79	-7	-85	-343	-193
SEGOVIA	-281	2	-21	-34	-147	-81
SORIA	-30	24	5	-2	-28	-29
VALLADOLID	-916	298	-52	-47	-755	-360
ZAMORA	12	192	-20	-55	30	-135
CASTILLA Y LEON	-2.774	1.288	-262	-383	-1.943	-1.474
BARCELONA	-2.494	168	-224	-450	-2.217	229
GIRONA	705	149	-29	-73	611	47
LLEIDA	720	418	21	12	274	-5
TARRAGONA	559	44	-31	-105	528	123
CATALUÑA	-510	779	-263	-616	-804	394
ALICANTE/ALACANT	989	-95	-357	-166	1.394	213
CASTELLON/CASTELLO	-425	-206	47	-36	-218	-12
VALENCIA	-3.106	-540	-172	-413	-1.988	7
COM. VALENCIANA	-2.542	-841	-482	-615	-812	208
BADAJOS	1.966	939	354	-34	609	98
CACERES	561	177	103	78	176	27
EXTREMADURA	2.527	1.116	457	44	785	125
CORUÑA A	0	-4	-100	-42	-60	206
LUGO	-271	-5	-32	-22	-233	21
OURENSE	-34	148	18	-42	-187	29
PONTEVEDRA	1.296	265	90	31	720	190
GALICIA	991	404	-24	-75	240	446
COM. DE MADRID	-9.852	84	-360	-821	-7.783	-972
REGION DE MURCIA	2.271	80	32	-4	1.623	540
COM. FORAL DE NAVARRA	-560	138	-38	-44	-459	-157
ARABA/ALAVA	-178	132	-21	9	-240	-58
BIZKAIA	-375	88	-106	-97	-201	-59
GIPUZKOA	-510	83	-57	-46	-436	-54
PAIS VASCO	-1.063	303	-184	-134	-877	-171
LA RIOJA	-284	380	-126	-48	-398	-92
CEUTA	-315	-4	-28	-13	-178	-92
MELILLA	414	1	-6	-10	258	171
TOTAL	-734	7.577	-847	-4.523	-4.683	1.742

PARO REGISTRADO (COLECTIVO SIN EMPLEO ANTERIOR) SEGÚN TRAMOS DE EDAD. AMBOS SEXOS

PROVINCIA

AUTONOMÍA	TOTAL	<20 AÑOS	20-24 AÑOS	25-29 AÑOS	30-44 AÑOS	>44 AÑOS
ALMERIA	4.908	624	1.134	687	973	1.490
CADIZ	18.842	2.103	4.082	2.170	2.919	7.568
CORDOBA	6.977	1.108	2.049	1.040	864	1.916
GRANADA	8.704	1.512	2.291	1.368	1.416	2.117
HUELVA	3.295	556	772	415	471	1.081
JAEN	4.955	688	1.440	761	644	1.422
MALAGA	16.050	2.325	3.361	1.814	2.699	5.851
SEVILLA	20.281	2.956	5.259	2.664	2.822	6.580
ANDALUCIA	84.012	11.872	20.388	10.919	12.808	28.025
HUESCA	560	116	133	49	137	125
TERUEL	387	82	73	43	112	77
ZARAGOZA	4.132	715	848	472	886	1.211
ARAGON	5.079	913	1.054	564	1.135	1.413
PRINCIPADO DE ASTURIAS	6.274	752	1.285	902	1.318	2.017
ILLES BALEARS	2.797	747	488	277	535	750
PALMAS LAS	8.867	1.182	2.153	1.071	1.499	2.962
STA. CRUZ DE TENERIFE	8.715	973	2.074	1.123	1.382	3.163
CANARIAS	17.582	2.155	4.227	2.194	2.881	6.125
CANTABRIA	3.409	451	725	418	704	1.111
ALBACETE	2.288	365	463	261	331	868
CIUDAD REAL	3.458	568	817	449	468	1.156
CUENCA	815	123	175	106	116	295
GUADALAJARA	846	213	147	84	162	240
TOLEDO	4.614	807	1.022	561	783	1.441
CASTILLA-LA MANCHA	12.021	2.076	2.624	1.461	1.860	4.000
AVILA	1.046	128	180	110	230	398
BURGOS	1.259	227	292	153	234	353
LEON	2.898	391	637	438	560	872
PALENCIA	879	149	199	138	157	236
SALAMANCA	2.273	340	549	338	354	692
SEGOVIA	501	84	106	76	97	138
SORIA	274	43	59	32	62	78
VALLADOLID	3.080	589	619	421	540	911
ZAMORA	931	144	177	138	145	327
CASTILLA Y LEON	13.141	2.095	2.818	1.844	2.379	4.005
BARCELONA	17.014	2.980	2.418	1.780	4.405	5.431
GIRONA	2.099	424	233	184	578	680
LLEIDA	1.290	266	195	161	333	335
TARRAGONA	3.016	716	375	272	719	934
CATALUÑA	23.419	4.386	3.221	2.397	6.035	7.380
ALICANTE/ALACANT	14.417	2.255	2.782	1.614	3.176	4.590
CASTELLON/CASTELLO	4.321	957	731	473	1.106	1.054
VALENCIA	15.579	2.871	3.252	1.871	3.488	4.097
COM. VALENCIANA	34.317	6.083	6.765	3.958	7.770	9.741
BADAJOS	3.539	857	941	408	367	966
CACERES	2.020	446	594	285	246	449
EXTREMADURA	5.559	1.303	1.535	693	613	1.415
CORUÑA A	5.328	375	892	734	1.258	2.069
LUGO	1.293	97	199	188	347	462
OURENSE	1.586	125	255	221	365	620
PONTEVEDRA	4.216	316	621	542	922	1.815
GALICIA	12.423	913	1.967	1.685	2.892	4.966
COM. DE MADRID	29.627	5.289	6.585	3.341	5.892	8.520
REGION DE MURCIA	8.337	1.549	1.571	941	1.463	2.813
COM. FORAL DE NAVARRA	3.101	541	561	352	965	682
ARABA/ALAVA	2.687	357	410	313	931	676
BIZKAIA	8.684	1.257	1.944	1.080	2.006	2.397
GIPUZKOA	3.637	603	713	443	961	917
PAIS VASCO	15.008	2.217	3.067	1.836	3.898	3.990
LA RIOJA	954	119	168	110	276	281
CEUTA	1.693	176	422	222	453	420
MELILLA	1.392	249	315	160	358	310
TOTAL	280.145	43.886	59.786	34.274	54.235	87.964

PARO REGISTRADO (COLECTIVO SIN EMPLEO ANTERIOR) SEGÚN TRAMOS DE EDAD. HOMBRES
PROVINCIA

AUTONOMÍA	TOTAL	<20 AÑOS	20-24 AÑOS	25-29 AÑOS	30-44 AÑOS	>44 AÑOS
ALMERIA	1.665	338	534	276	233	284
CADIZ	5.598	1.102	1.970	988	750	788
CORDOBA	2.428	595	820	428	269	316
GRANADA	3.226	816	1.003	579	410	418
HUELVA	1.197	306	356	189	163	183
JAEN	1.529	341	582	289	180	137
MALAGA	5.414	1.251	1.583	765	704	1.111
SEVILLA	6.936	1.518	2.451	1.150	865	952
ANDALUCIA	27.993	6.267	9.299	4.664	3.574	4.189
HUESCA	202	66	57	20	25	34
TERUEL	114	48	28	12	12	14
ZARAGOZA	1.322	394	392	157	149	230
ARAGON	1.638	508	477	189	186	278
PRINCIPADO DE ASTURIAS	2.344	451	646	417	375	455
ILLES BALEARS	1.095	409	237	102	125	222
PALMAS LAS	3.176	665	1.118	486	400	507
STA. CRUZ DE TENERIFE	3.317	556	1.058	537	441	725
CANARIAS	6.493	1.221	2.176	1.023	841	1.232
CANTABRIA	1.295	260	380	195	214	246
ALBACETE	638	184	184	86	68	116
CIUDAD REAL	1.013	272	316	156	99	170
CUENCA	281	72	82	42	29	56
GUADALAJARA	271	121	72	25	20	33
TOLEDO	1.431	433	433	195	146	224
CASTILLA-LA MANCHA	3.634	1.082	1.087	504	362	599
AVILA	294	83	70	39	34	68
BURGOS	450	140	136	55	50	69
LEON	973	195	289	172	149	168
PALENCIA	255	82	69	36	32	36
SALAMANCA	810	180	254	137	98	141
SEGOVIA	166	46	56	26	15	23
SORIA	94	22	33	12	9	18
VALLADOLID	981	282	273	150	113	163
ZAMORA	291	69	63	60	36	63
CASTILLA Y LEON	4.314	1.099	1.243	687	536	749
BARCELONA	5.292	1.850	1.241	638	710	853
GIRONA	562	243	78	70	63	108
LLEIDA	370	159	77	48	40	46
TARRAGONA	899	434	172	101	80	112
CATALUÑA	7.123	2.686	1.568	857	893	1.119
ALICANTE/ALACANT	4.784	1.307	1.385	665	637	790
CASTELLON/CASTELLO	1.370	531	336	157	153	193
VALENCIA	5.336	1.595	1.580	722	710	729
COM. VALENCIANA	11.490	3.433	3.301	1.544	1.500	1.712
BADAJOS	1.268	461	373	166	116	152
CACERES	775	250	236	111	78	100
EXTREMADURA	2.043	711	609	277	194	252
CORUÑA A	1.892	197	415	315	387	578
LUGO	407	56	81	66	83	121
OURENSE	544	62	126	81	98	177
PONTEVEDRA	1.403	171	288	227	302	415
GALICIA	4.246	486	910	689	870	1.291
COM. DE MADRID	10.940	2.869	3.177	1.407	1.477	2.010
REGION DE MURCIA	2.553	868	653	340	268	424
COM. FORAL DE NAVARRA	863	317	214	87	109	136
ARABA/ALAVA	743	214	204	78	121	126
BIZKAIA	3.187	660	930	442	561	594
GIPUZKOA	1.209	317	322	158	176	236
PAIS VASCO	5.139	1.191	1.456	678	858	956
LA RIOJA	238	64	73	30	36	35
CEUTA	582	102	198	91	95	96
MELILLA	371	121	117	48	34	51
TOTAL	94.394	24.145	27.821	13.829	12.547	16.052

PARO REGISTRADO (COLECTIVO SIN EMPLEO ANTERIOR) SEGÚN TRAMOS DE EDAD. MUJERES

PROVINCIA

AUTONOMÍA	TOTAL	<20 AÑOS	20-24 AÑOS	25-29 AÑOS	30-44 AÑOS	>44 AÑOS
ALMERIA	3.243	286	600	411	740	1.206
CADIZ	13.244	1.001	2.112	1.182	2.169	6.780
CORDOBA	4.549	513	1.229	612	595	1.600
GRANADA	5.478	696	1.288	789	1.006	1.699
HUELVA	2.098	250	416	226	308	898
JAEN	3.426	347	858	472	464	1.285
MALAGA	10.636	1.074	1.778	1.049	1.995	4.740
SEVILLA	13.345	1.438	2.808	1.514	1.957	5.628
ANDALUCIA	56.019	5.605	11.089	6.255	9.234	23.836
HUESCA	358	50	76	29	112	91
TERUEL	273	34	45	31	100	63
ZARAGOZA	2.810	321	456	315	737	981
ARAGON	3.441	405	577	375	949	1.135
PRINCIPADO DE ASTURIAS	3.930	301	639	485	943	1.562
ILLES BALEARS	1.702	338	251	175	410	528
PALMAS LAS	5.691	517	1.035	585	1.099	2.455
STA. CRUZ DE TENERIFE	5.398	417	1.016	586	941	2.438
CANARIAS	11.089	934	2.051	1.171	2.040	4.893
CANTABRIA	2.114	191	345	223	490	865
ALBACETE	1.650	181	279	175	263	752
CIUDAD REAL	2.445	296	501	293	369	986
CUENCA	534	51	93	64	87	239
GUADALAJARA	575	92	75	59	142	207
TOLEDO	3.183	374	589	366	637	1.217
CASTILLA-LA MANCHA	8.387	994	1.537	957	1.498	3.401
AVILA	752	45	110	71	196	330
BURGOS	809	87	156	98	184	284
LEON	1.925	196	348	266	411	704
PALENCIA	624	67	130	102	125	200
SALAMANCA	1.463	160	295	201	256	551
SEGOVIA	335	38	50	50	82	115
SORIA	180	21	26	20	53	60
VALLADOLID	2.099	307	346	271	427	748
ZAMORA	640	75	114	78	109	264
CASTILLA Y LEON	8.827	996	1.575	1.157	1.843	3.256
BARCELONA	11.722	1.130	1.177	1.142	3.695	4.578
GIRONA	1.537	181	155	114	515	572
LLEIDA	920	107	118	113	293	289
TARRAGONA	2.117	282	203	171	639	822
CATALUÑA	16.296	1.700	1.653	1.540	5.142	6.261
ALICANTE/ALACANT	9.633	948	1.397	949	2.539	3.800
CASTELLON/CASTELLO	2.951	426	395	316	953	861
VALENCIA	10.243	1.276	1.672	1.149	2.778	3.368
COM. VALENCIANA	22.827	2.650	3.464	2.414	6.270	8.029
BADAJOS	2.271	396	568	242	251	814
CACERES	1.245	196	358	174	168	349
EXTREMADURA	3.516	592	926	416	419	1.163
CORUÑA A	3.436	178	477	419	871	1.491
LUGO	886	41	118	122	264	341
OURENSE	1.042	63	129	140	267	443
PONTEVEDRA	2.813	145	333	315	620	1.400
GALICIA	8.177	427	1.057	996	2.022	3.675
COM. DE MADRID	18.687	2.420	3.408	1.934	4.415	6.510
REGION DE MURCIA	5.784	681	918	601	1.195	2.389
COM. FORAL DE NAVARRA	2.238	224	347	265	856	546
ARABA/ALAVA	1.944	143	206	235	810	550
BIZKAIA	5.497	597	1.014	638	1.445	1.803
GIPUZKOA	2.428	286	391	285	785	681
PAIS VASCO	9.869	1.026	1.611	1.158	3.040	3.034
LA RIOJA	716	55	95	80	240	246
CEUTA	1.111	74	224	131	358	324
MELILLA	1.021	128	198	112	324	259
TOTAL	185.751	19.741	31.965	20.445	41.688	71.912

OCTUBRE 2021

PARO REGISTRADO (EXTRANJEROS) SEGÚN SECTOR DE ACTIVIDAD ECONÓMICA POR CC.AA Y PROVINCIAS

PROVINCIA	TOTAL	AGRICULTURA	INDUSTRIA	CONSTRUCCIÓN	SERVICIOS	SIN EMPLEO ANTERIOR
AUTONOMÍA						
ALMERIA	12.526	3.419	245	940	6.548	1.374
CADIZ	5.778	355	163	360	3.234	1.666
CORDOBA	2.460	650	97	96	1.090	527
GRANADA	6.586	1.285	172	343	3.537	1.249
HUELVA	5.380	3.411	94	132	1.465	278
JAEN	1.738	514	72	52	781	319
MALAGA	18.032	754	472	1.701	11.927	3.178
SEVILLA	7.875	1.213	293	366	4.352	1.651
ANDALUCIA	60.375	11.601	1.608	3.990	32.934	10.242
HUESCA	1.881	379	169	120	1.037	176
TERUEL	1.041	172	69	65	566	169
ZARAGOZA	9.804	1.488	765	796	5.459	1.296
ARAGON	12.726	2.039	1.003	981	7.062	1.641
PRINCIPADO DE ASTURIAS	4.724	266	200	338	2.867	1.053
ILLES BALEARS	11.425	284	331	1.804	8.049	957
PALMAS LAS	10.417	210	230	731	7.740	1.506
STA. CRUZ DE TENERIFE	10.820	277	253	694	8.178	1.418
CANARIAS	21.237	487	483	1.425	15.918	2.924
CANTABRIA	3.927	140	158	333	2.613	683
ALBACETE	2.329	652	133	87	1.133	324
CIUDAD REAL	3.845	1.093	193	240	1.860	459
CUENCA	1.890	468	222	130	933	137
GUADALAJARA	2.554	111	154	281	1.736	272
TOLEDO	7.195	933	516	712	4.012	1.022
CASTILLA-LA MANCHA	17.813	3.257	1.218	1.450	9.674	2.214
AVILA	1.252	132	64	127	575	354
BURGOS	2.458	567	171	175	1.263	282
LEON	2.073	278	145	139	1.131	380
PALENCIA	620	71	24	29	354	142
SALAMANCA	1.334	93	85	80	817	259
SEGOVIA	1.281	184	67	115	740	175
SORIA	622	99	53	46	310	114
VALLADOLID	2.680	728	196	149	1.183	424
ZAMORA	755	168	43	29	412	103
CASTILLA Y LEON	13.075	2.320	848	889	6.785	2.233
BARCELONA	46.501	1.215	3.002	5.253	30.017	7.014
GIRONA	9.560	663	787	995	6.043	1.072
LLEIDA	7.184	1.694	543	401	3.964	582
TARRAGONA	10.854	1.170	601	1.032	6.590	1.461
CATALUÑA	74.099	4.742	4.933	7.681	46.614	10.129
ALICANTE/ALACANT	31.785	2.216	1.344	3.065	20.665	4.495
CASTELLON/CASTELLO	11.851	784	747	1.190	7.131	1.999
VALENCIA	32.306	2.359	2.548	2.187	20.144	5.068
COM. VALENCIANA	75.942	5.359	4.639	6.442	47.940	11.562
BADAJOS	2.058	519	78	71	1.143	247
CACERES	1.391	321	48	72	728	222
EXTREMADURA	3.449	840	126	143	1.871	469
CORUÑA A	3.647	171	159	183	2.198	936
LUGO	1.497	149	71	72	879	326
OURENSE	1.647	179	116	82	937	333
PONTEVEDRA	3.531	214	343	165	2.108	701
GALICIA	10.322	713	689	502	6.122	2.296
COM. DE MADRID	66.359	1.030	2.945	9.270	46.781	6.333
REGION DE MURCIA	11.368	2.292	591	659	6.011	1.815
COM. FORAL DE NAVARRA	6.629	912	627	328	3.252	1.510
ARABA/ALAVA	4.496	352	233	254	2.225	1.432
BIZKAIA	8.779	510	519	763	4.650	2.337
GIPUZKOA	5.371	339	370	322	2.857	1.483
PAIS VASCO	18.646	1.201	1.122	1.339	9.732	5.252
LA RIOJA	3.111	752	378	225	1.335	421
CEUTA	1.289	17	25	82	778	387
MELILLA	1.700	26	21	145	1.012	496
TOTAL	418.216	38.278	21.945	38.026	257.350	62.617

ANEXO 2

**CONTRATOS
REGISTRADOS**

OCTUBRE 2021

CONTRATOS

	MES	VARIACIÓN			
		MENSUAL		ANUAL	
		ABSOLUTA	RELATIVA	ABSOLUTA	RELATIVA
TOTAL CONTRATOS	1.892.584	-31.262	-1,62	341.227	22,00
CONTRATOS INDEFINIDOS*	198.496	-18.192	-8,40	46.177	30,32
CONTRATOS TEMPORALES	1.694.088	-13.070	-0,77	295.050	21,09

CONTRATOS POR COMUNIDADES AUTÓNOMAS

COMUNIDADES AUTÓNOMAS	MES	VARIACIÓN			
		MENSUAL		ANUAL	
		ABSOLUTA	RELATIVA	ABSOLUTA	RELATIVA
ANDALUCIA	424.646	11.696	2,83	50.451	13,48
ARAGON	53.640	-3.848	-6,69	9.918	22,68
PRINCIPADO DE ASTURIAS	31.171	2.533	8,84	6.220	24,93
ILLES BALEARS	34.268	-883	-2,51	14.376	72,27
CANARIAS	67.573	3.061	4,74	25.884	62,09
CANTABRIA	22.623	-380	-1,65	3.966	21,26
CASTILLA-LA MANCHA	85.335	-24.349	-22,20	15.135	21,56
CASTILLA Y LEON	88.217	311	0,35	15.376	21,11
CATALUÑA	262.995	-16.419	-5,88	42.556	19,31
COM. VALENCIANA	198.827	8.754	4,61	30.355	18,02
EXTREMADURA	53.567	-5.307	-9,01	9.874	22,60
GALICIA	89.209	-7.406	-7,67	16.109	22,04
COM. DE MADRID	248.057	-1.781	-0,71	66.888	36,92
REGION DE MURCIA	85.404	8.415	10,93	9.695	12,81
COM. FORAL DE NAVARRA	34.976	-3.839	-9,89	4.321	14,10
PAIS VASCO	87.275	-3.548	-3,91	13.465	18,24
LA RIOJA	21.371	2.669	14,27	6.789	46,56
CEUTA	1.305	-461	-26,10	130	11,06
MELILLA	1.586	-161	-9,22	-251	-13,66
ZONA EXTRANJERA	539	-319	-37,18	-30	-5,27
TOTAL	1.892.584	-31.262	-1,62	341.227	22,00

(*) Incluye contratos convertidos en indefinidos

OCTUBRE 2021

CONTRATOS INDEFINIDOS INICIALES Y CONVERSIONES

	TOTAL	VARIACIÓN			
		MENSUAL		ANUAL	
		ABSOLUTA	RELATIVA	ABSOLUTA	RELATIVA
INDEFINIDOS (Bonif./no Bonif.)	130.177	-19.812	-13,21	35.160	37,00
INDEF. PERS. CON DISCAPACIDAD	844	-116	-12,08	232	37,91
TOTAL INDEFINIDOS INICIALES	131.021	-19.928	-13,20	35.392	37,01
CONVERSIONES	67.475	1.736	2,64	10.785	19,02
TOTAL	198.496	-18.192	-8,40	46.177	30,32

CONTRATOS SEGÚN TIPO DE CONTRATACIÓN POR COMUNIDADES AUTÓNOMAS

COMUNIDADES AUTÓNOMAS	TOTAL	INDEFINIDOS					TEMPORALES
		TOTAL	INDEF.(Bonif./no Bonif.)	PERS. CON DISCAPACIDAD	CONVERSIÓN	% S/TOT. NAC.INDF.	
ANDALUCIA	424.646	22.538	12.733	138	9.667	11,35	402.108
ARAGON	53.640	4.788	2.741	15	2.032	2,41	48.852
PRINCIPADO DE ASTURIAS	31.171	3.007	1.912	18	1.077	1,51	28.164
ILLES BALEARS	34.268	5.741	2.932	19	2.790	2,89	28.527
CANARIAS	67.573	6.790	4.139	26	2.625	3,42	60.783
CANTABRIA	22.623	1.813	966	15	832	0,91	20.810
CASTILLA-LA MANCHA	85.335	6.821	3.311	39	3.471	3,44	78.514
CASTILLA Y LEON	88.217	8.006	5.014	42	2.950	4,03	80.211
CATALUÑA	262.995	40.777	28.333	160	12.284	20,54	222.218
COM. VALENCIANA	198.827	22.665	14.175	88	8.402	11,42	176.162
EXTREMADURA	53.567	2.348	1.307	16	1.025	1,18	51.219
GALICIA	89.209	7.913	4.487	57	3.369	3,99	81.296
COM. DE MADRID	248.057	45.512	34.901	130	10.481	22,93	202.545
REGION DE MURCIA	85.404	8.098	5.649	48	2.401	4,08	77.306
COM. FORAL DE NAVARRA	34.976	2.315	1.398	3	914	1,17	32.661
PAIS VASCO	87.275	7.634	5.079	16	2.539	3,85	79.641
LA RIOJA	21.371	1.360	878	10	472	0,69	20.011
CEUTA	1.305	163	107	1	55	0,08	1.142
MELILLA	1.586	154	98	3	53	0,08	1.432
ZONA EXTRANJERA	539	53	17		36	0,03	486
TOTAL	1.892.584	198.496	130.177	844	67.475	100,00	1.694.088

OCTUBRE 2021

CONTRATOS POR SEXO, EDAD Y SECTOR DE ACTIVIDAD ECONÓMICA

	TOTAL	VARIACIÓN			
		MENSUAL		ANUAL	
		ABSOLUTA	RELATIVA	ABSOLUTA	RELATIVA
POR SEXO Y EDAD					
HOMBRES					
< 25 años	206.947	-7.006	-3,27	54.332	35,60
25 - 44 años	534.545	-2.912	-0,54	63.351	13,44
>= 45 años	275.964	-1.547	-0,56	43.193	18,56
TOTAL	1.017.456	-11.465	-1,11	160.876	18,78
MUJERES					
< 25 años	180.216	-1.320	-0,73	57.500	46,86
25 - 44 años	460.434	-14.000	-2,95	79.258	20,79
>= 45 años	234.478	-4.477	-1,87	43.593	22,84
TOTAL	875.128	-19.797	-2,21	180.351	25,96
AMBOS SEXOS					
< 25 años	387.163	-8.326	-2,11	111.832	40,62
25 - 44 años	994.979	-16.912	-1,67	142.609	16,73
>= 45 años	510.442	-6.024	-1,17	86.786	20,49
TOTAL	1.892.584	-31.262	-1,62	341.227	22,00
SECTOR					
AGRICULTURA	254.708	8.242	3,34	-3.455	-1,34
INDUSTRIA	202.515	-16.923	-7,71	7.470	3,83
CONSTRUCCIÓN	93.807	-12.789	-12,00	823	0,89
SERVICIOS	1.341.554	-9.792	-0,72	336.389	33,47
TOTAL	1.892.584	-31.262	-1,62	341.227	22,00

CONTRATOS POR TIPO DE CONTRATOS, EDAD, SEXO Y SECTOR DE ACTIVIDAD ECONÓMICA

TIPO DE CONTRATO	TOTAL		EDAD DEL TRABAJADOR				
	MES	%	<20	20-24	25-29	30-44	>=45
INDEFINIDOS INICIALES	131.021	6,92	4.103	17.544	21.658	51.704	36.012
CONVERTIDOS EN INDEFINIDOS	67.475	3,57	1.052	8.535	12.692	27.419	17.777
TOTAL INDEFINIDOS	198.496	10,49	5.155	26.079	34.350	79.123	53.789
TEMPORALES	1.694.088	89,51	67.856	288.073	264.221	617.285	456.653
TOTAL	1.892.584	100,00	73.011	314.152	298.571	696.408	510.442
SEXO							
			SECTOR DE ACTIVIDAD ECONÓMICA				
	TOTAL	HOMBRE	MUJER	AGRICULTURA	INDUSTRIA	CONSTRUCCIÓN	SERVICIOS
INDEFINIDOS INICIALES	131.021	67.856	63.165	9.172	8.668	6.154	107.027
CONVERTIDOS EN INDEFINIDOS	67.475	38.049	29.426	1.694	8.774	6.661	50.346
TOTAL INDEFINIDOS	198.496	105.905	92.591	10.866	17.442	12.815	157.373
TEMPORALES	1.694.088	911.551	782.537	243.842	185.073	80.992	1.184.181
TOTAL	1.892.584	1.017.456	875.128	254.708	202.515	93.807	1.341.554

OCTUBRE 2021

EVOLUCIÓN DE LOS CONTRATOS

	AÑO 2020		AÑO 2021		VARIACIÓN ANUAL			
	MES	ACUMULADO	MES	ACUMULADO	MES		ACUMULADO	
					ABSOLUTA	RELATIVA	ABSOLUTA	RELATIVA
ENERO	1.764.837	1.764.837	1.302.429	1.302.429	-462.408	-26,20	-462.408	-26,20
FEBRERO	1.594.763	3.359.600	1.212.284	2.514.713	-382.479	-23,98	-844.887	-25,15
MARZO	1.256.510	4.616.110	1.404.107	3.918.820	147.597	11,75	-697.290	-15,11
ABRIL	673.149	5.289.259	1.356.845	5.275.665	683.696	101,57	-13.594	-0,26
MAYO	850.617	6.139.876	1.545.308	6.820.973	694.691	81,67	681.097	11,09
JUNIO	1.159.602	7.299.478	1.798.047	8.619.020	638.445	55,06	1.319.542	18,08
JULIO	1.536.122	8.835.600	1.838.250	10.457.270	302.128	19,67	1.621.670	18,35
AGOSTO	1.118.663	9.954.263	1.407.563	11.864.833	288.900	25,83	1.910.570	19,19
SEPTIEMBRE	1.632.484	11.586.747	1.923.846	13.788.679	291.362	17,85	2.201.932	19,00
OCTUBRE	1.551.357	13.138.104	1.892.584	15.681.263	341.227	22,00	2.543.159	19,36
NOVIEMBRE	1.449.810	14.587.914						
DICIEMBRE	1.355.147	15.943.061						

EVOLUCIÓN DE LOS CONTRATOS INDEFINIDOS *

	AÑO 2020		AÑO 2021		VARIACIÓN ANUAL			
	MES	ACUMULADO	MES	ACUMULADO	MES		ACUMULADO	
					ABSOLUTA	RELATIVA	ABSOLUTA	RELATIVA
ENERO	178.978	178.978	124.191	124.191	-54.787	-30,61	-54.787	-30,61
FEBRERO	178.193	357.171	132.431	256.622	-45.762	-25,68	-100.549	-28,15
MARZO	145.393	502.564	207.191	463.813	61.798	42,50	-38.751	-7,71
ABRIL	59.042	561.606	164.080	627.893	105.038	177,90	66.287	11,80
MAYO	76.692	638.298	156.148	784.041	79.456	103,60	145.743	22,83
JUNIO	114.393	752.691	172.866	956.907	58.473	51,12	204.216	27,13
JULIO	141.105	893.796	165.500	1.122.407	24.395	17,29	228.611	25,58
AGOSTO	96.275	990.071	118.985	1.241.392	22.710	23,59	251.321	25,38
SEPTIEMBRE	163.209	1.153.280	216.688	1.458.080	53.479	32,77	304.800	26,43
OCTUBRE	152.319	1.305.599	198.496	1.656.576	46.177	30,32	350.977	26,88
NOVIEMBRE	128.189	1.433.788						
DICIEMBRE	111.822	1.545.610						

EVOLUCIÓN DE LOS CONTRATOS TEMPORALES

	AÑO 2020		AÑO 2021		VARIACIÓN ANUAL			
	MES	ACUMULADO	MES	ACUMULADO	MES		ACUMULADO	
					ABSOLUTA	RELATIVA	ABSOLUTA	RELATIVA
ENERO	1.585.859	1.585.859	1.178.238	1.178.238	-407.621	-25,70	-407.621	-25,70
FEBRERO	1.416.570	3.002.429	1.079.853	2.258.091	-336.717	-23,77	-744.338	-24,79
MARZO	1.111.117	4.113.546	1.196.916	3.455.007	85.799	7,72	-658.539	-16,01
ABRIL	614.107	4.727.653	1.192.765	4.647.772	578.658	94,23	-79.881	-1,69
MAYO	773.925	5.501.578	1.389.160	6.036.932	615.235	79,50	535.354	9,73
JUNIO	1.045.209	6.546.787	1.625.181	7.662.113	579.972	55,49	1.115.326	17,04
JULIO	1.395.017	7.941.804	1.672.750	9.334.863	277.733	19,91	1.393.059	17,54
AGOSTO	1.022.388	8.964.192	1.288.578	10.623.441	266.190	26,04	1.659.249	18,51
SEPTIEMBRE	1.469.275	10.433.467	1.707.158	12.330.599	237.883	16,19	1.897.132	18,18
OCTUBRE	1.399.038	11.832.505	1.694.088	14.024.687	295.050	21,09	2.192.182	18,53
NOVIEMBRE	1.321.621	13.154.126						
DICIEMBRE	1.243.325	14.397.451						

(*) Incluye contratos convertidos en indefinidos

OCTUBRE 2021

CONTRATOS INDEFINIDOS POR TIPO DE JORNADA Y MODALIDAD

	TOTAL	VARIACIÓN			
		MENSUAL		ANUAL	
		ABSOLUTA	RELATIVA	ABSOLUTA	RELATIVA
JORNADA A TIEMPO COMPLETO:					
INDEFINIDO (Bonif. / No Bonif.)	68.860	-7.818	-10,20	20.642	42,81
INDEFINIDOS PERSONAS CON DISCAPACIDAD	504	-11	-2,14	126	33,33
TOTAL INDEFINIDOS INICIALES	69.364	-7.829	-10,14	20.768	42,74
CONVERTIDOS EN INDEFINIDOS	44.083	1.727	4,08	7.436	20,29
TOTAL	113.447	-6.102	-5,10	28.204	33,09
JORNADA A TIEMPO PARCIAL:					
INDEFINIDO (Bonif. / No Bonif.)	36.497	-3.524	-8,81	9.814	36,78
INDEFINIDOS PERSONAS CON DISCAPACIDAD	268	-91	-25,35	77	40,31
TOTAL INDEFINIDOS INICIALES	36.765	-3.615	-8,95	9.891	36,81
CONVERTIDOS EN INDEFINIDOS	19.118	-226	-1,17	1.883	10,93
TOTAL	55.883	-3.841	-6,43	11.774	26,69
FIJOS DISCONTINUOS:					
INDEFINIDO (Bonif. / No Bonif.)	24.820	-8.470	-25,44	4.704	23,38
INDEFINIDOS PERSONAS CON DISCAPACIDAD	72	-14	-16,28	29	67,44
TOTAL INDEFINIDOS INICIALES	24.892	-8.484	-25,42	4.733	23,48
CONVERTIDOS EN INDEFINIDOS	4.274	235	5,82	1.466	52,21
TOTAL	29.166	-8.249	-22,05	6.199	26,99
TOTAL	198.496	-18.192	-8,40	46.177	30,32

CONTRATOS INDEFINIDOS POR MODALIDAD

	TOTAL	VARIACIÓN			
		MENSUAL		ANUAL	
		ABSOLUTA	RELATIVA	ABSOLUTA	RELATIVA
INDEFINIDOS (Bonif./no Bonif.)	130.177	-19.812	-13,21	35.160	37,00
INDEFINIDOS PERSONAS CON DISCAPACIDAD	844	-116	-13,74	232	37,91
TOTAL INDEFINIDOS INICIALES	131.021	-19.928	-15,21	35.392	37,01
CONVERSIONES	67.475	1.736	2,57	10.785	19,02
TOTAL	198.496	-18.192	-8,40	46.177	30,32

CONVERTIDOS EN INDEFINIDOS SEGÚN CONTRATOS DE ORIGEN:

OBRA O SERVICIO	17.742	2.219	14,29	2.758	18,41
EVENTUAL CIRCUN. PRODUCCIÓN	44.295	376	0,86	7.809	21,40
INTERINIDAD	2.608	101	4,03	620	31,19
TEMPORAL PERS. CON DISCAPACIDAD	530	47	9,73	41	8,38
SUSTITUCIÓN JUBILACIÓN 64 AÑOS	9	-14	-60,87	-11	-55,00
PRÁCTICAS	1.863	-917	-32,99	-387	-17,20
RELEVO	245	-55	-18,33	-15	-5,77
FORMACIÓN	159	-14	-8,09	-37	-18,88
OTROS CONTRATOS	24	-7	-22,58	7	41,18
TOTAL	67.475	1.736	2,64	10.785	19,02

OCTUBRE 2021

CONTRATOS INDEFINIDOS POR SEXO, EDAD Y SECTOR DE ACTIVIDAD ECONÓMICA

	TOTAL	VARIACIÓN			
		MENSUAL		ANUAL	
		ABSOLUTA	RELATIVA	ABSOLUTA	RELATIVA
POR SEXO Y EDAD					
HOMBRES					
< 25 años	16.455	-1.604	-8,88	5.218	46,44
25 - 44 años	60.713	-3.564	-5,54	12.876	26,92
>= 45 años	28.737	340	1,20	6.586	29,73
TOTAL	105.905	-4.828	-4,36	24.680	30,38
MUJERES					
< 25 años	14.779	-2.102	-12,45	5.459	58,57
25 - 44 años	52.760	-8.387	-13,72	11.452	27,72
>= 45 años	25.052	-2.875	-10,29	4.586	22,41
TOTAL	92.591	-13.364	-12,61	21.497	30,24
AMBOS SEXOS					
< 25 años	31.234	-3.706	-10,61	10.677	51,94
25 - 44 años	113.473	-11.951	-9,53	24.328	27,29
>= 45 años	53.789	-2.535	-4,50	11.172	26,21
TOTAL	198.496	-18.192	-8,40	46.177	30,32
SECTOR					
AGRICULTURA	10.866	1.264	13,16	1.289	13,46
INDUSTRIA	17.442	-1.069	-5,77	1.765	11,26
CONSTRUCCIÓN	12.815	552	4,50	2.828	28,32
SERVICIOS	157.373	-18.939	-10,74	40.295	34,42
TOTAL	198.496	-18.192	-8,40	46.177	30,32

CONTRATOS INDEFINIDOS (CONVERSIONES) POR SEXO, EDAD Y SECTOR DE ACTIVIDAD ECONÓMICA

	TOTAL	VARIACIÓN			
		MENSUAL		ANUAL	
		ABSOLUTA	RELATIVA	ABSOLUTA	RELATIVA
POR SEXO Y EDAD					
HOMBRES					
< 25 años	5.152	-102	-1,94	982	23,55
25 - 44 años	22.163	959	4,52	3.210	16,94
>= 45 años	10.734	1.359	14,50	2.481	30,06
TOTAL	38.049	2.216	6,18	6.673	21,27
MUJERES					
< 25 años	4.435	-10	-0,22	846	23,57
25 - 44 años	17.948	-703	-3,77	2.150	13,61
>= 45 años	7.043	233	3,42	1.116	18,83
TOTAL	29.426	-480	-1,61	4.112	16,24
AMBOS SEXOS					
< 25 años	9.587	-112	-1,15	1.828	23,56
25 - 44 años	40.111	256	0,64	5.360	15,42
>= 45 años	17.777	1.592	9,84	3.597	25,37
TOTAL	67.475	1.736	2,64	10.785	19,02
SECTOR					
AGRICULTURA	1.694	21	1,26	279	19,72
INDUSTRIA	8.774	431	5,17	298	3,52
CONSTRUCCIÓN	6.661	1.144	20,74	1.795	36,89
SERVICIOS	50.346	140	0,28	8.413	20,06
TOTAL	67.475	1.736	2,64	10.785	19,02

OCTUBRE 2021

CONTRATOS INDEFINIDOS SEGÚN MODALIDAD POR EDAD, SEXO Y SECTOR DE ACTIVIDAD ECONÓMICA

TIPO DE CONTRATO	TOTAL		EDAD DEL TRABAJADOR				
	MES	%	<20	20-24	25-29	30-44	>=45
INDEFINIDO (Bonif./No Bonif.)	130.177	65,58	4.094	17.477	21.574	51.417	35.615
INDEFINIDOS PERSONAS CON DISCAPACIDAD	844	0,43	9	67	84	287	397
TOTAL INDEFINIDOS INICIALES	131.021	66,01	4.103	17.544	21.658	51.704	36.012
CONVERTIDOS EN INDEFINIDOS	67.475	33,99	1.052	8.535	12.692	27.419	17.777
TOTAL	198.496	100,00	5.155	26.079	34.350	79.123	53.789

CONVERTIDOS EN INDEFINIDOS SEGÚN CONTRATOS DE ORIGEN:

OBRA O SERVICIO	17.742	26,29	148	1.352	2.650	7.542	6.050
EVENT. CIRCUNST. PRODUCCIÓN	44.295	65,65	874	6.227	8.341	18.149	10.704
INTERINIDAD	2.608	3,87	15	267	528	1.159	639
TEMP. PERSONAS CON DISCAPACIDAD	530	0,79		16	46	179	289
SUSTITUCIÓN JUBILACIÓN 64 AÑOS	9	0,01				8	1
PRÁCTICAS	1.863	2,76	5	591	1.041	209	17
RELEVO	245	0,36		6	34	139	66
FORMACIÓN	159	0,24	10	75	50	23	1
OTROS CONTRATOS	24	0,04		1	2	11	10
TOTAL	67.475	100,00	1.052	8.535	12.692	27.419	17.777

TIPO DE CONTRATO	TOTAL	SEXO		SECTOR DE ACTIVIDAD ECONÓMICA			
		HOMBRES	MUJERES	AGRICULTURA	INDUSTRIA	CONSTRUCCIÓN	SERVICIOS
INDEFINIDO (Bonif./No Bonif.)	130.177	67.354	62.823	9.162	8.583	6.091	106.341
INDEFINIDOS PERSONAS CON DISCAPACIDAD	844	502	342	10	85	63	686
TOTAL INDEFINIDOS INICIALES	131.021	67.856	63.165	9.172	8.668	6.154	107.027
CONVERTIDOS EN INDEFINIDOS	67.475	38.049	29.426	1.694	8.774	6.661	50.346
TOTAL	198.496	105.905	92.591	10.866	17.442	12.815	157.373

CONVERTIDOS EN INDEFINIDOS SEGÚN CONTRATOS DE ORIGEN:

OBRA O SERVICIO	17.742	11.428	6.314	1.021	2.192	3.915	10.614
EVENT. CIRCUNST. PRODUCCIÓN	44.295	23.988	20.307	646	5.794	2.577	35.278
INTERINIDAD	2.608	1.067	1.541	16	337	46	2.209
TEMP. PERSONAS CON DISCAPACIDAD	530	328	202	5	60	18	447
SUSTITUCIÓN JUBILACIÓN 64 AÑOS	9	3	6				9
PRÁCTICAS	1.863	1.004	859	3	318	85	1.457
RELEVO	245	138	107	2	52	15	176
FORMACIÓN	159	77	82	1	20	4	134
OTROS CONTRATOS	24	16	8		1	1	22
TOTAL	67.475	38.049	29.426	1.694	8.774	6.661	50.346

OCTUBRE 2021

CONTRATOS TEMPORALES POR SEXO, EDAD Y SECTOR DE ACTIVIDAD ECONÓMICA

	TOTAL	VARIACIÓN			
		MENSUAL		ANUAL	
		ABSOLUTA	RELATIVA	ABSOLUTA	RELATIVA
POR SEXO Y EDAD					
HOMBRES					
< 25 años	190.492	-5.402	-2,76	49.114	34,74
25 - 44 años	473.832	652	0,14	50.475	11,92
>= 45 años	247.227	-1.887	-0,76	36.607	17,38
TOTAL	911.551	-6.637	-0,72	136.196	17,57
MUJERES					
< 25 años	165.437	782	0,47	52.041	45,89
25 - 44 años	407.674	-5.613	-1,36	67.806	19,95
>= 45 años	209.426	-1.602	-0,76	39.007	22,89
TOTAL	782.537	-6.433	-0,82	158.854	25,47
AMBOS SEXOS					
< 25 años	355.929	-4.620	-1,28	101.155	39,70
25 - 44 años	881.506	-4.961	-0,56	118.281	15,50
>= 45 años	456.653	-3.489	-0,76	75.614	19,84
TOTAL	1.694.088	-13.070	-0,77	295.050	21,09
SECTOR					
AGRICULTURA	243.842	6.978	2,95	-4.744	-1,91
INDUSTRIA	185.073	-15.854	-7,89	5.705	3,18
CONSTRUCCIÓN	80.992	-13.341	-14,14	-2.005	-2,42
SERVICIOS	1.184.181	9.147	0,78	296.094	33,34
TOTAL	1.694.088	-13.070	-0,77	295.050	21,09

CONTRATOS TEMPORALES SEGÚN MODALIDAD POR EDAD, SEXO Y SECTOR DE ACTIVIDAD ECONÓMICA

TIPO DE CONTRATO	TOTAL		EDAD DEL TRABAJADOR				
	MES	%	<20	20-24	25-29	30-44	>=45
OBRA O SERVICIO	694.199	40,98	27.090	105.461	97.891	255.734	208.023
EVENT. CIRC. DE LA PRODUC.	852.874	50,34	37.649	158.527	141.488	310.516	204.694
INTERINIDAD	122.495	7,23	2.383	18.225	20.410	45.513	35.964
TEMPORAL PERS.CON DISCAPACIDAD	2.169	0,13	33	154	216	790	976
RELEVO	883	0,05	4	67	132	387	293
JUBILACIÓN PARCIAL	2.142	0,13					2.142
SUST. JUBILACIÓN 64 AÑOS	47	0,00		1	4	26	16
PRÁCTICAS	7.659	0,45	285	4.033	2.532	698	111
FORMACIÓN	4.417	0,26	305	852	291	1.112	1.857
INVESTIGADOR PREDOCTORAL EN FORMAC.	470	0,03	1	175	235	56	3
OTROS CONTRATOS	6.733	0,40	106	578	1.022	2.453	2.574
	1.694.088	100,00%	67.856	288.073	264.221	617.285	456.653

	SEXO			SECTOR DE ACTIVIDAD ECONÓMICA			
	TOTAL	HOMBRE	MUJER	AGRICULTURA	INDUSTRIA	CONSTRUCCIÓN	SERVICIOS
OBRA O SERVICIO	694.199	415.559	278.640	175.592	49.836	63.477	405.294
EVENT. CIRC. DE LA PRODUC.	852.874	446.344	406.530	67.196	123.629	15.974	646.075
INTERINIDAD	122.495	37.696	84.799	470	9.330	836	111.859
TEMPORAL PERS.CON DISCAPACIDAD	2.169	1.248	921	18	279	79	1.793
RELEVO	883	387	496	27	131	28	697
JUBILACIÓN PARCIAL	2.142	1.393	749	11	769	58	1.304
SUST. JUBILACIÓN 64 AÑOS	47	17	30		5		42
PRÁCTICAS	7.659	3.825	3.834	20	916	404	6.319
FORMACIÓN	4.417	2.175	2.242	24	99	47	4.247
INVESTIGADOR PREDOCTORAL EN FORMAC.	470	236	234		1		469
OTROS CONTRATOS	6.733	2.671	4.062	484	78	89	6.082
TOTAL	1.694.088	911.551	782.537	243.842	185.073	80.992	1.184.181

OCTUBRE 2021

CONTRATOS TEMPORALES POR TIPO DE JORNADA Y MODALIDAD

	TOTAL	VARIACIÓN			
		MENSUAL		ANUAL	
		ABSOLUTA	RELATIVA	ABSOLUTA	RELATIVA
JORNADA A TIEMPO COMPLETO:					
OBRA O SERVICIO	470.213	-27.894	-5,60	34.504	7,92
EVENTUALES CIRCUNSTANCIAS DE LA PRODUCCIÓN	507.017	14.866	3,02	97.490	23,81
INTERINIDAD	73.745	-1.500	-1,99	-3.207	-4,17
JUBILACIÓN ESPECIAL 64 AÑOS	47	-30	-38,96	-14	-22,95
RELEVO	328	-25	-7,08	56	20,59
TEMPORAL PERS. CON DISCAPACIDAD	1.267	31	2,51	257	25,45
PRÁCTICAS	5.693	-2.015	-26,14	1.339	30,75
FORMACIÓN	4.417	3.162	251,95	1.921	76,96
INVESTIGADOR PREDOCTORAL EN FORMAC.	470	-283	-37,58	-506	-51,84
OTROS CONTRATOS	5.941	-1.432	-19,42	-633	-9,63
TOTAL	1.069.138	-15.120	-1,39	131.207	13,99
JORNADA A TIEMPO PARCIAL:					
OBRA O SERVICIO	223.986	-4.087	-1,79	49.634	28,47
EVENTUALES CIRCUNSTANCIAS DE LA PRODUCCIÓN	345.857	9.051	2,69	117.078	51,18
INTERINIDAD	48.750	-411	-0,84	-3.354	-6,44
RELEVO	555	-244	-30,54	29	5,51
JUBILACIÓN PARCIAL	2.142	-987	-31,54	-18	-0,83
TEMPORAL PERS. CON DISCAPACIDAD	902	7	0,78	276	44,09
PRÁCTICAS	1.966	-1.278	-39,40	367	22,95
OTROS CONTRATOS	792	-1	-0,13	-169	-17,59
TOTAL	624.950	2.050	0,33	163.843	35,53
TOTAL	1.694.088	-13.070	-0,77	295.050	21,09

CONTRATOS TEMPORALES POR MODALIDAD

	TOTAL	VARIACIÓN			
		MENSUAL		ANUAL	
		ABSOLUTA	RELATIVA	ABSOLUTA	RELATIVA
OBRA O SERVICIO	694.199	-31.981	-4,40	84.138	13,79
EVENTUALES CIRCUNSTANCIAS DE LA PRODUCCIÓN	852.874	23.917	2,89	214.568	33,62
INTERINIDAD	122.495	-1.911	-1,54	-6.561	-5,08
JUBILACIÓN ESPECIAL 64 AÑOS	47	-30	-38,96	-14	-22,95
RELEVO	883	-269	-23,35	85	10,65
JUBILACIÓN PARCIAL	2.142	-987	-31,54	-18	-0,83
TEMPORAL PERS. CON DISCAPACIDAD	2.169	38	1,78	533	32,58
PRÁCTICAS	7.659	-3.293	-30,07	1.706	28,66
FORMACIÓN	4.417	3.162	251,95	1.921	76,96
INVESTIGADOR PREDOCTORAL EN FORMAC.	470	-283	-37,58	-506	-51,84
OTROS CONTRATOS	6.733	-1.433	-17,55	-802	-10,64

CONTRATOS FORMATIVOS

	TOTAL	VARIACIÓN			
		MENSUAL		ANUAL	
		ABSOLUTA	RELATIVA	ABSOLUTA	RELATIVA
PRÁCTICAS	7.659	-3.293	-30,07	1.706	28,66
FORMACIÓN	4.417	3.162	251,95	1.921	76,96
TOTAL	12.076	-131	-1,07	3.627	42,93

EVOLUCIÓN DE LOS CONTRATOS

	VARIACIÓN RELATIVA			INDEFINIDOS				TEMPORALES			
	TOTAL	MENSUAL ANUAL		TOTAL	% SOBRE	VARIACIÓN RELATIVA		TOTAL	% SOBRE	VARIACIÓN RELATIVA	
		TOTAL	TOTAL		CONT.	MENSUAL	ANUAL		TOTAL	TOTAL	MENSUAL
AÑO 2017											
ENERO	1.633.592	-3,85	16,94	150.162	9,19%	22,79	19,54	1.483.430	90,81%	-5,92	16,68
FEBRERO	1.452.528	-11,08	5,45	151.072	10,40%	0,61	8,40	1.301.456	89,60%	-12,27	5,12
MARZO	1.732.773	19,29	14,84	178.428	10,30%	18,11	18,38	1.554.345	89,70%	19,43	14,45
ABRIL	1.604.476	-7,40	4,07	151.448	9,44%	-15,12	3,81	1.453.028	90,56%	-6,52	4,10
MAYO	2.027.569	26,37	15,96	167.267	8,25%	10,45	14,76	1.860.302	91,75%	28,03	16,07
JUNIO	2.089.520	3,06	8,81	166.462	7,97%	-0,48	12,17	1.923.058	92,03%	3,37	8,53
JULIO	1.928.639	-7,70	6,19	151.998	7,88%	-8,69	10,63	1.776.641	92,12%	-7,61	5,82
AGOSTO	1.536.400	-20,34	5,83	115.382	7,51%	-24,09	9,75	1.421.018	92,49%	-20,02	5,52
SEPTIEMBRE	1.993.267	29,74	4,52	192.690	9,67%	67,00	12,68	1.800.577	90,33%	26,71	3,72
OCTUBRE	2.032.184	1,95	8,83	202.542	9,97%	5,11	21,41	1.829.642	90,03%	1,61	7,59
NOVIEMBRE	1.818.339	-10,52	4,28	170.732	9,39%	-15,71	10,25	1.647.607	90,61%	-9,95	3,70
DICIEMBRE	1.652.016	-9,15	-2,77	131.067	7,93%	-23,23	7,17	1.520.949	92,07%	-7,69	-3,54
AÑO 2018											
ENERO	1.749.911	5,93	7,12	172.953	9,88%	31,96	15,18	1.576.958	90,12%	3,68	6,30
FEBRERO	1.546.402	-11,63	6,46	174.287	11,27%	0,77	15,37	1.372.115	88,73%	-12,99	5,43
MARZO	1.646.846	6,50	-4,96	193.448	11,75%	10,99	8,42	1.453.398	88,25%	5,92	-6,49
ABRIL	1.772.557	7,63	10,48	189.671	10,70%	-1,95	25,24	1.582.886	89,30%	8,91	8,94
MAYO	2.058.400	16,13	1,52	200.078	9,72%	5,49	19,62	1.858.322	90,28%	17,40	-0,11
JUNIO	2.055.762	-0,13	-1,62	192.972	9,39%	-3,55	15,93	1.862.790	90,61%	0,24	-3,13
JULIO	2.086.655	1,50	8,19	190.151	9,11%	-1,46	25,10	1.896.504	90,89%	1,81	6,75
AGOSTO	1.602.495	-23,20	4,30	153.921	9,61%	-19,05	33,40	1.448.574	90,39%	-23,62	1,94
SEPTIEMBRE	1.952.397	21,83	-2,05	232.768	11,92%	51,23	20,80	1.719.629	88,08%	18,71	-4,50
OCTUBRE	2.243.453	14,91	10,40	242.324	10,80%	4,11	19,64	2.001.129	89,20%	16,37	9,37
NOVIEMBRE	1.867.172	-16,77	2,69	197.573	10,58%	-18,47	15,72	1.669.599	89,42%	-16,57	1,33
DICIEMBRE	1.709.631	-8,44	3,49	144.778	8,47%	-26,72	10,46	1.564.853	91,53%	-6,27	2,89
AÑO 2019											
ENERO	1.858.077	8,68	6,18	181.348	9,76%	25,26	4,85	1.676.729	90,24%	7,15	6,33
FEBRERO	1.571.017	-15,45	1,59	168.697	10,74%	-6,98	-3,21	1.402.320	89,26%	-16,37	2,20
MARZO	1.709.848	8,84	3,83	179.821	10,52%	6,59	-7,04	1.530.027	89,48%	9,11	5,27
ABRIL	1.765.185	3,24	-0,42	174.980	9,91%	-2,69	-7,75	1.590.205	90,09%	3,93	0,46
MAYO	2.075.741	17,59	0,84	184.161	8,87%	5,25	-7,96	1.891.580	91,13%	18,95	1,79
JUNIO	2.009.011	-3,21	-2,27	174.159	8,67%	-5,43	-9,75	1.834.852	91,33%	-3,00	-1,50
JULIO	2.179.527	8,49	4,45	185.713	8,52%	6,63	-2,33	1.993.814	91,48%	8,66	5,13
AGOSTO	1.519.922	-30,26	-5,15	123.277	8,11%	-33,62	-19,91	1.396.645	91,89%	-29,95	-3,58
SEPTIEMBRE	2.094.635	37,81	7,29	238.723	11,40%	93,65	2,56	1.855.912	88,60%	32,88	7,93
OCTUBRE	2.224.757	6,21	-0,83	237.866	10,69%	-0,36	-1,84	1.986.891	89,31%	7,06	-0,71
NOVIEMBRE	1.764.169	-20,70	-5,52	171.612	9,73%	-27,85	-13,14	1.592.557	90,27%	-19,85	-4,61
DICIEMBRE	1.740.332	-1,35	1,80	139.077	7,99%	-18,96	-3,94	1.601.255	92,01%	0,55	2,33
AÑO 2020											
ENERO	1.764.837	1,41	-5,02	178.978	10,14%	28,69	-1,31	1.585.859	89,86%	-0,96	-5,42
FEBRERO	1.594.763	-9,64	1,51	178.193	11,17%	-0,44	5,63	1.416.570	88,83%	-10,67	1,02
MARZO	1.256.510	-21,21	-26,51	145.393	11,57%	-18,41	-19,15	1.111.117	88,43%	-21,56	-27,38
ABRIL	673.149	-46,43	-61,87	59.042	8,77%	-59,39	-66,26	614.107	91,23%	-44,73	-61,38
MAYO	850.617	26,36	-59,02	76.692	9,02%	29,89	-58,36	773.925	90,98%	26,02	-59,09
JUNIO	1.159.602	36,32	-42,28	114.393	9,86%	49,16	-34,32	1.045.209	90,14%	35,05	-43,04
JULIO	1.536.122	32,47	-29,52	141.105	9,19%	23,35	-24,02	1.395.017	90,81%	33,47	-30,03
AGOSTO	1.118.663	-27,18	-26,40	96.275	8,61%	-31,77	-21,90	1.022.388	91,39%	-26,71	-26,80
SEPTIEMBRE	1.632.484	45,93	-22,06	163.209	10,00%	69,52	-31,63	1.469.275	90,00%	43,71	-20,83
OCTUBRE	1.551.357	-4,97	-30,27	152.319	8,82%	-6,67	-35,96	1.399.038	90,18%	-4,78	-29,59
NOVIEMBRE	1.449.810	-6,55	-17,82	128.189	8,84%	-15,84	-25,30	1.321.621	91,16%	-5,53	-17,01
DICIEMBRE	1.355.147	-6,53	-22,13	111.822	8,25%	-12,77	-19,60	1.243.325	91,75%	-5,92	-22,35
AÑO 2021											
ENERO	1.302.429	-3,89	-26,20	124.191	9,54%	11,06	-30,61	1.178.238	90,46%	-5,23	-25,70
FEBRERO	1.212.284	-6,92	-23,98	132.431	10,92%	6,63	-25,68	1.079.853	89,08%	-8,35	-23,77
MARZO	1.404.107	15,82	11,75	207.191	14,76%	56,45	42,50	1.196.916	85,24%	10,84	7,72
ABRIL	1.356.845	-3,37	101,57	164.080	12,09%	-20,81	177,90	1.192.765	87,91%	-0,35	94,23
MAYO	1.545.308	13,89	81,67	156.148	10,10%	-4,83	103,60	1.389.160	89,90%	16,47	79,50
JUNIO	1.798.047	16,36	55,06	172.866	9,61%	10,71	51,12	1.625.181	90,39%	16,99	55,49
JULIO	1.838.250	2,24	19,67	165.500	9,00%	-4,26	17,29	1.672.750	91,00%	2,93	19,91
AGOSTO	1.407.563	-23,43	25,83	118.985	8,45%	-28,11	23,59	1.288.578	91,55%	-22,97	26,04
SEPTIEMBRE	1.923.846	36,68	17,85	216.688	11,26%	82,11	32,77	1.707.158	88,74%	32,48	16,19
OCTUBRE	1.892.584	-1,62	22,00	198.496	10,49%	-8,40	30,32	1.694.088	89,51%	-0,77	21,09
NOVIEMBRE											
DICIEMBRE											

PERSONAS CONTRATADAS SEGÚN SEXO POR TIPO DE CONTRATO

	AMBOS SEXOS			HOMBRES			MUJERES		
	CONTRATOS	PERSONAS	MEDIA	CONTRATOS	PERSONAS	MEDIA	CONTRATOS	PERSONAS	MEDIA
TOTAL CONTRATOS	1.892.584	1.396.848	1,35	1.017.456	734.609	1,39	875.128	662.239	1,32
INDEFINIDOS	198.496	195.745	1,01	105.905	104.514	1,01	92.591	91.231	1,01
TEMPORALES	1.694.088	1.212.776	1,40	911.551	636.352	1,43	782.537	576.424	1,36
OBRA O SERVICIO	694.199	536.200	1,29	415.559	310.437	1,34	278.640	225.763	1,23
EVENTUAL CC PRODUCCION	852.874	606.697	1,41	446.344	310.409	1,44	406.530	296.288	1,37
INTERINIDAD	122.495	99.362	1,23	37.696	31.717	1,19	84.799	67.645	1,25
TEMPORAL PERS. CON DISCAPACIDAD	2.169	2.138	1,01	1.248	1.233	1,01	921	905	1,02
SUSTITUCION POR JUBILACION 64 AÑOS	47	47	1,00	17	17	1,00	30	30	1,00
JUBILACION PARCIAL	2.142	2.125	1,01	1.393	1.384	1,01	749	741	1,01
RELEVO	883	875	1,01	387	385	1,01	496	490	1,01
PRACTICAS	7.659	7.603	1,01	3.825	3.811	1,00	3.834	3.792	1,01
FORMACION	4.417	4.413	1,00	2.175	2.175	1,00	2.242	2.238	1,00
INVESTIGADOR PREDOCTORAL EN FORMACI	470	470	1,00	236	236	1,00	234	234	1,00
OTROS CONTRATOS	6.733	5.217	1,29	2.671	2.196	1,22	4.062	3.021	1,34

OCTUBRE 2021

CONTRATOS POR CC.AA. Y PROVINCIAS

PROVINCIA AUTONOMÍA	TOTAL	VARIACIÓN			
		MENSUAL		ANUAL	
		ABSOLUTA	RELATIVA	ABSOLUTA	RELATIVA
ALMERIA	40.237	2.802	7,48	4.104	11,36
CADIZ	49.765	-1.712	-3,33	5.326	11,98
CORDOBA	46.914	6.706	16,68	5.067	12,11
GRANADA	40.750	450	1,12	5.343	15,09
HUELVA	42.910	9.767	29,47	768	1,82
JAEN	32.092	-460	-1,41	1.883	6,23
MALAGA	71.505	2.950	4,30	17.546	32,52
SEVILLA	100.473	-8.807	-8,06	10.414	11,56
ANDALUCIA	424.646	11.696	2,83	50.451	13,48
HUESCA	7.477	-404	-5,13	1.506	25,22
TERUEL	4.091	-333	-7,53	201	5,17
ZARAGOZA	42.072	-3.111	-6,89	8.211	24,25
ARAGON	53.640	-3.848	-6,69	9.918	22,68
PRINCIPADO DE ASTURIAS	31.171	2.533	8,84	6.220	24,93
ILLES BALEARS	34.268	-883	-2,51	14.376	72,27
PALMAS LAS	37.434	2.607	7,49	14.873	65,92
STA. CRUZ DE TENERIFE	30.139	454	1,53	11.011	57,56
CANARIAS	67.573	3.061	4,74	25.884	62,09
CANTABRIA	22.623	-380	-1,65	3.966	21,26
ALBACETE	18.243	-5.414	-22,89	2.554	16,28
CIUDAD REAL	17.171	-13.606	-44,21	2.087	13,84
CUENCA	8.322	-2.673	-24,31	1.793	27,46
GUADALAJARA	16.231	2.945	22,17	2.467	17,92
TOLEDO	25.368	-5.601	-18,09	6.234	32,58
CASTILLA-LA MANCHA	85.335	-24.349	-22,20	15.135	21,56
AVILA	6.288	1.118	21,62	566	9,89
BURGOS	14.649	1.848	14,44	2.277	18,40
LEON	11.585	-1.293	-10,04	2.806	31,96
PALENCIA	7.721	722	10,32	388	5,29
SALAMANCA	10.243	188	1,87	3.002	41,46
SEGOVIA	8.279	742	9,84	1.488	21,91
SORIA	3.232	-681	-17,40	414	14,69
VALLADOLID	20.968	-1.421	-6,35	3.128	17,53
ZAMORA	5.252	-912	-14,80	1.307	33,13
CASTILLA Y LEON	88.217	311	0,35	15.376	21,11
BARCELONA	196.458	-8.720	-4,25	33.584	20,62
GIRONA	24.285	-3.411	-12,32	4.502	22,76
LLEIDA	14.178	-2.433	-14,65	2.349	19,86
TARRAGONA	28.074	-1.855	-6,20	2.121	8,17
CATALUÑA	262.995	-16.419	-5,88	42.556	19,31
ALICANTE/ALACANT	58.634	-3.089	-5,00	14.857	33,94
CASTELLON/CASTELLO	23.599	2.970	14,40	2.551	12,12
VALENCIA	116.594	8.873	8,24	12.947	12,49
COM. VALENCIANA	198.827	8.754	4,61	30.355	18,02
BADAJOS	39.932	-4.073	-9,26	8.350	26,44
CACERES	13.635	-1.234	-8,30	1.524	12,58
EXTREMADURA	53.567	-5.307	-9,01	9.874	22,60
CORUÑA A	35.807	-1.380	-3,71	8.366	30,49
LUGO	9.163	-157	-1,68	2.081	29,38
OURENSE	7.275	-888	-10,88	1.351	22,81
PONTEVEDRA	36.964	-4.981	-11,88	4.311	13,20
GALICIA	89.209	-7.406	-7,67	16.109	22,04
COM. DE MADRID	248.057	-1.781	-0,71	66.888	36,92
REGION DE MURCIA	85.404	8.415	10,93	9.695	12,81
COM. FORAL DE NAVARRA	34.976	-3.839	-9,89	4.321	14,10
ARABA/ALAVA	19.774	1.498	8,20	5.070	34,48
BIZKAIA	41.736	-2.465	-5,58	3.496	9,14
GIPUZKOA	25.765	-2.581	-9,11	4.899	23,48
PAIS VASCO	87.275	-3.548	-3,91	13.465	18,24
LA RIOJA	21.371	2.669	14,27	6.789	46,56
CEUTA	1.305	-461	-26,10	130	11,06
MELILLA	1.586	-161	-9,22	-251	-13,66
ZONA EXTRANJERA	539	-319	-37,18	-30	-5,27
TOTAL	1.892.584	-31.262	-1,62	341.227	22,00

OCTUBRE 2021

CONTRATOS INDEFINIDOS POR CC.AA. Y PROVINCIAS *

PROVINCIA AUTONOMÍA	TOTAL	VARIACIÓN			
		MENSUAL		ANUAL	
		ABSOLUTA	RELATIVA	ABSOLUTA	RELATIVA
ALMERIA	3.644	-492	-11,90	576	18,77
CADIZ	2.244	-621	-21,68	182	8,83
CORDOBA	1.575	-331	-17,37	208	15,22
GRANADA	2.309	-243	-9,52	473	25,76
HUELVA	1.110	-3	-0,27	320	40,51
JAEN	1.192	-257	-17,74	105	9,66
MALAGA	5.120	-337	-6,18	1.183	30,05
SEVILLA	5.344	-1.720	-24,35	1.034	23,99
ANDALUCIA	22.538	-4.004	-15,09	4.081	22,11
HUESCA	863	-58	-6,30	174	25,25
TERUEL	467	66	16,46	56	13,63
ZARAGOZA	3.458	-803	-18,85	412	13,53
ARAGON	4.788	-795	-14,24	642	15,48
PRINCIPADO DE ASTURIAS	3.007	548	22,29	813	37,06
ILLES BALEARS	5.741	-293	-4,86	1.998	53,38
PALMAS LAS	3.629	-69	-1,87	1.001	38,09
STA. CRUZ DE TENERIFE	3.161	-700	-18,13	807	34,28
CANARIAS	6.790	-769	-10,17	1.808	36,29
CANTABRIA	1.813	36	2,03	376	26,17
ALBACETE	1.356	-210	-13,41	175	14,82
CIUDAD REAL	1.290	67	5,48	411	46,76
CUENCA	825	102	14,11	180	27,91
GUADALAJARA	1.171	223	23,52	369	46,01
TOLEDO	2.179	42	1,97	324	17,47
CASTILLA-LA MANCHA	6.821	224	3,40	1.459	27,21
AVILA	613	151	32,68	271	79,24
BURGOS	1.108	-140	-11,22	263	31,12
LEON	1.226	48	4,07	245	24,97
PALENCIA	382	-20	-4,98	54	16,46
SALAMANCA	1.024	12	1,19	280	37,63
SEGOVIA	883	161	22,30	-12	-1,34
SORIA	310	-55	-15,07	9	2,99
VALLADOLID	2.106	-4	-0,19	357	20,41
ZAMORA	354	-35	-9,00	41	13,10
CASTILLA Y LEON	8.006	118	1,50	1.508	23,21
BARCELONA	31.782	-4.423	-12,22	8.701	37,70
GIRONA	4.342	-330	-7,06	1.325	43,92
LLEIDA	1.877	-120	-6,01	334	21,65
TARRAGONA	2.776	-295	-9,61	491	21,49
CATALUÑA	40.777	-5.168	-11,25	10.851	36,26
ALICANTE/ALACANT	6.099	-660	-9,76	1.385	29,38
CASTELLON/CASTELLO	3.801	974	34,45	109	2,95
VALENCIA	12.765	713	5,92	2.251	21,41
COM. VALENCIANA	22.665	1.027	4,75	3.745	19,79
BADAJOS	1.502	93	6,60	-91	-5,71
CACERES	846	-79	-8,54	21	2,55
EXTREMADURA	2.348	14	0,60	-70	-2,89
CORUÑA A	3.585	-380	-9,58	668	22,90
LUGO	928	115	14,15	292	45,91
OURENSE	761	-60	-7,31	124	19,47
PONTEVEDRA	2.639	-176	-6,25	122	4,85
GALICIA	7.913	-501	-5,95	1.206	17,98
COM. DE MADRID	45.512	-6.243	-12,06	13.613	42,88
REGION DE MURCIA	8.098	-1.214	-13,04	1.657	25,73
COM. FORAL DE NAVARRA	2.315	-129	-5,28	495	27,20
ARABA/ALAVA	1.149	-53	-4,41	217	23,28
BIZKAIA	3.822	-514	-11,85	854	28,77
GIPUZKOA	2.663	-508	-16,02	697	35,45
PAIS VASCO	7.634	-1.075	-12,34	1.768	30,14
LA RIOJA	1.360	62	4,78	212	18,47
CEUTA	163	-52	-24,19	22	15,60
MELILLA	154	-1	-0,65	-13	-7,78
ZONA EXTRANJERA	53	23	76,67	6	12,77
TOTAL	198.496	-18.192	-8,40	46.177	30,32

(*) Incluye contratos convertidos en indefinidos

CONTRATOS TEMPORALES POR CC.AA. Y PROVINCIAS

PROVINCIA AUTONOMÍA	TOTAL	VARIACIÓN			
		MENSUAL		ANUAL	
		ABSOLUTA	RELATIVA	ABSOLUTA	RELATIVA
ALMERIA	36.593	3.294	9,89	3.528	10,67
CADIZ	47.521	-1.091	-2,24	5.144	12,14
CORDOBA	45.339	7.037	18,37	4.859	12,00
GRANADA	38.441	693	1,84	4.870	14,51
HUELVA	41.800	9.770	30,50	448	1,08
JAEN	30.900	-203	-0,65	1.778	6,11
MALAGA	66.385	3.287	5,21	16.363	32,71
SEVILLA	95.129	-7.087	-6,93	9.380	10,94
ANDALUCIA	402.108	15.700	4,06	46.370	13,03
HUESCA	6.614	-346	-4,97	1.332	25,22
TERUEL	3.624	-399	-9,92	145	4,17
ZARAGOZA	38.614	-2.308	-5,64	7.799	25,31
ARAGON	48.852	-3.053	-5,88	9.276	23,44
PRINCIPADO DE ASTURIAS	28.164	1.985	7,58	5.407	23,76
ILLES BALEARS	28.527	-590	-2,03	12.378	76,65
PALMAS LAS	33.805	2.676	8,60	13.872	69,59
STA. CRUZ DE TENERIFE	26.978	1.154	4,47	10.204	60,83
CANARIAS	60.783	3.830	6,72	24.076	65,59
CANTABRIA	20.810	-416	-1,96	3.590	20,85
ALBACETE	16.887	-5.204	-23,56	2.379	16,40
CIUDAD REAL	15.881	-13.673	-46,26	1.676	11,80
CUENCA	7.497	-2.775	-27,02	1.613	27,41
GUADALAJARA	15.060	2.722	22,06	2.098	16,19
TOLEDO	23.189	-5.643	-19,57	5.910	34,20
CASTILLA-LA MANCHA	78.514	-24.573	-23,84	13.676	21,09
AVILA	5.675	967	20,54	295	5,48
BURGOS	13.541	1.988	17,21	2.014	17,47
LEON	10.359	-1.341	-11,46	2.561	32,84
PALENCIA	7.339	742	11,25	334	4,77
SALAMANCA	9.219	176	1,95	2.722	41,90
SEGOVIA	7.396	581	8,53	1.500	25,44
SORIA	2.922	-626	-17,64	405	16,09
VALLADOLID	18.862	-1.417	-6,99	2.771	17,22
ZAMORA	4.898	-877	-15,19	1.266	34,86
CASTILLA Y LEON	80.211	193	0,24	13.868	20,90
BARCELONA	164.676	-4.297	-2,54	24.883	17,80
GIRONA	19.943	-3.081	-13,38	3.177	18,95
LLEIDA	12.301	-2.313	-15,83	2.015	19,59
TARRAGONA	25.298	-1.560	-5,81	1.630	6,89
CATALUÑA	222.218	-11.251	-4,82	31.705	16,64
ALICANTE/ALACANT	52.535	-2.429	-4,42	13.472	34,49
CASTELLON/CASTELLO	19.798	1.996	11,21	2.442	14,07
VALENCIA	103.829	8.160	8,53	10.696	11,48
COM. VALENCIANA	176.162	7.727	4,59	26.610	17,79
BADAJOS	38.430	-4.166	-9,78	8.441	28,15
CACERES	12.789	-1.155	-8,28	1.503	13,32
EXTREMADURA	51.219	-5.321	-9,41	9.944	24,09
CORUÑA A	32.222	-1.000	-3,01	7.698	31,39
LUGO	8.235	-272	-3,20	1.789	27,75
OURENSE	6.514	-828	-11,28	1.227	23,21
PONTEVEDRA	34.325	-4.805	-12,28	4.189	13,90
GALICIA	81.296	-6.905	-7,83	14.903	22,45
COM. DE MADRID	202.545	4.462	2,25	53.275	35,69
REGION DE MURCIA	77.306	9.629	14,23	8.038	11,60
COM. FORAL DE NAVARRA	32.661	-3.710	-10,20	3.826	13,27
ARABA/ALAVA	18.625	1.551	9,08	4.853	35,24
BIZKAIA	37.914	-1.951	-4,89	2.642	7,49
GIPUZKOA	23.102	-2.073	-8,23	4.202	22,23
PAIS VASCO	79.641	-2.473	-3,01	11.697	17,22
LA RIOJA	20.011	2.607	14,98	6.577	48,96
CEUTA	1.142	-409	-26,37	108	10,44
MELILLA	1.432	-160	-10,05	-238	-14,25
ZONA EXTRANJERA	486	-342	-41,30	-36	-6,90
TOTAL	1.694.088	-13.070	-0,77	295.050	21,09

CONTRATOS POR CC.AA. Y PROVINCIAS. DATOS ACUMULADOS

PROVINCIA						
AUTONOMÍA	TOTAL	INDEFINIDOS *	% S / TOTAL	TEMPORALES	% S / TOTAL	
ALMERIA	275.811	27.768	10,07	248.043	89,93	
CADIZ	472.498	24.483	5,18	448.015	94,82	
CORDOBA	386.954	16.658	4,30	370.296	95,70	
GRANADA	365.517	21.040	5,76	344.477	94,24	
HUELVA	393.606	12.698	3,23	380.908	96,77	
JAEN	367.188	11.103	3,02	356.085	96,98	
MALAGA	564.624	45.906	8,13	518.718	91,87	
SEVILLA	798.724	51.438	6,44	747.286	93,56	
ANDALUCIA	3.624.922	211.094	5,82	3.413.828	94,18	
HUESCA	74.148	8.649	11,66	65.499	88,34	
TERUEL	35.250	3.643	10,33	31.607	89,67	
ZARAGOZA	357.094	32.356	9,06	324.738	90,94	
ARAGON	466.492	44.648	9,57	421.844	90,43	
PRINCIPADO DE ASTURIAS	245.760	21.895	8,91	223.865	91,09	
ILLES BALEARS	305.589	52.831	17,29	252.758	82,71	
PALMAS LAS	255.452	30.353	11,88	225.099	88,12	
STA. CRUZ DE TENERIFE	214.993	27.825	12,94	187.168	87,06	
CANARIAS	470.445	58.178	12,37	412.267	87,63	
CANTABRIA	202.658	14.942	7,37	187.716	92,63	
ALBACETE	168.324	17.553	10,43	150.771	89,57	
CIUDAD REAL	161.972	11.561	7,14	150.411	92,86	
CUENCA	78.535	6.171	7,86	72.364	92,14	
GUADALAJARA	138.443	8.443	6,10	130.000	93,90	
TOLEDO	209.560	19.655	9,38	189.905	90,62	
CASTILLA-LA MANCHA	756.834	63.383	8,37	693.451	91,63	
AVILA	42.268	3.631	8,59	38.637	91,41	
BURGOS	105.230	8.949	8,50	96.281	91,50	
LEON	96.536	10.656	11,04	85.880	88,96	
PALENCIA	66.665	3.586	5,38	63.079	94,62	
SALAMANCA	77.374	8.161	10,55	69.213	89,45	
SEGOVIA	59.499	5.291	8,89	54.208	91,11	
SORIA	29.298	2.733	9,33	26.565	90,67	
VALLADOLID	172.379	17.374	10,08	155.005	89,92	
ZAMORA	43.632	3.493	8,01	40.139	91,99	
CASTILLA Y LEON	692.881	63.874	9,22	629.007	90,78	
BARCELONA	1.631.356	255.748	15,68	1.375.608	84,32	
GIRONA	236.495	38.508	16,28	197.987	83,72	
LLEIDA	144.752	16.621	11,48	128.131	88,52	
TARRAGONA	256.313	26.039	10,16	230.274	89,84	
CATALUÑA	2.268.916	336.916	14,85	1.932.000	85,15	
ALICANTE/ALACANT	479.397	53.974	11,26	425.423	88,74	
CASTELLON/CASTELLO	175.981	22.556	12,82	153.425	87,18	
VALENCIA	871.855	90.344	10,36	781.511	89,64	
COM. VALENCIANA	1.527.233	166.874	10,93	1.360.359	89,07	
BADAJOS	355.926	14.388	4,04	341.538	95,96	
CACERES	132.658	8.243	6,21	124.415	93,79	
EXTREMADURA	488.584	22.631	4,63	465.953	95,37	
CORUÑA A	303.780	32.304	10,63	271.476	89,37	
LUGO	75.721	8.322	10,99	67.399	89,01	
OURENSE	61.937	6.394	10,32	55.543	89,68	
PONTEVEDRA	315.565	24.785	7,85	290.780	92,15	
GALICIA	757.003	71.805	9,49	685.198	90,51	
COM. DE MADRID	1.908.852	356.081	18,65	1.552.771	81,35	
REGION DE MURCIA	802.342	75.045	9,35	727.297	90,65	
COM. FORAL DE NAVARRA	298.848	19.153	6,41	279.695	93,59	
ARABA/ALAVA	139.094	9.396	6,76	129.698	93,24	
BIZKAIA	349.849	31.484	9,00	318.365	91,00	
GIPUZKOA	211.131	22.047	10,44	189.084	89,56	
PAIS VASCO	700.074	62.927	8,99	637.147	91,01	
LA RIOJA	127.178	10.257	8,07	116.921	91,93	
CEUTA	13.190	1.683	12,76	11.507	87,24	
MELILLA	16.750	1.824	10,89	14.926	89,11	
ZONA EXTRANJERA	6.712	535	7,97	6.177	92,03	
TOTAL	15.681.263	1.656.576	10,56	14.024.687	89,44	

(*) Incluye contratos convertidos en indefinidos

CONTRATOS SEGÚN SECTOR DE ACTIVIDAD ECONÓMICA POR CC.AA Y PROVINCIAS

PROVINCIA	TOTAL	AGRICULTURA	INDUSTRIA	CONSTRUCCIÓN	SERVICIOS
AUTÓNOMIA					
ALMERIA	40.237	13.292	1.102	1.485	24.358
CADIZ	49.765	4.036	2.977	3.961	38.791
CORDOBA	46.914	20.590	3.210	2.818	20.296
GRANADA	40.750	8.933	2.280	2.809	26.728
HUELVA	42.910	23.918	1.293	1.684	16.015
JAEN	32.092	10.744	2.180	3.063	16.105
MALAGA	71.505	9.687	3.503	5.781	52.534
SEVILLA	100.473	25.801	5.780	7.648	61.244
ANDALUCIA	424.646	117.001	22.325	29.249	256.071
HUESCA	7.477	832	1.153	386	5.106
TERUEL	4.091	242	597	241	3.011
ZARAGOZA	42.072	2.202	8.935	1.291	29.644
ARAGON	53.640	3.276	10.685	1.918	37.761
PRINCIPADO DE ASTURIAS	31.171	397	3.571	1.396	25.807
ILLES BALEARS	34.268	228	1.148	4.017	28.875
PALMAS LAS	37.434	492	1.409	2.246	33.287
STA. CRUZ DE TENERIFE	30.139	628	1.057	1.806	26.648
CANARIAS	67.573	1.120	2.466	4.052	59.935
CANTABRIA	22.623	160	4.142	782	17.539
ALBACETE	18.243	5.866	1.553	726	10.098
CIUDAD REAL	17.171	4.058	1.705	1.167	10.241
CUENCA	8.322	2.011	1.706	384	4.221
GUADALAJARA	16.231	153	2.875	453	12.750
TOLEDO	25.368	1.824	3.681	1.395	18.468
CASTILLA-LA MANCHA	85.335	13.912	11.520	4.125	55.778
AVILA	6.288	1.964	980	162	3.182
BURGOS	14.649	3.105	3.521	426	7.597
LEON	11.585	421	1.324	469	9.371
PALENCIA	7.721	132	4.085	148	3.356
SALAMANCA	10.243	253	885	360	8.745
SEGOVIA	8.279	1.655	1.517	188	4.919
SORIA	3.232	314	858	131	1.929
VALLADOLID	20.968	2.197	4.237	695	13.839
ZAMORA	5.252	594	1.340	200	3.118
CASTILLA Y LEON	88.217	10.635	18.747	2.779	56.056
BARCELONA	196.458	622	24.859	7.528	163.449
GIRONA	24.285	486	5.931	1.400	16.468
LLEIDA	14.178	2.443	1.828	769	9.138
TARRAGONA	28.074	1.648	5.451	1.362	19.613
CATALUÑA	262.995	5.199	38.069	11.059	208.668
ALICANTE/ALACANT	58.634	6.638	7.283	3.525	41.188
CASTELLON/CASTELLO	23.599	3.088	2.969	1.060	16.482
VALENCIA	116.594	16.960	14.618	4.360	80.656
COM. VALENCIANA	198.827	26.686	24.870	8.945	138.326
BADAJOS	39.932	18.175	1.609	2.048	18.100
CACERES	13.635	3.936	861	1.071	7.767
EXTREMADURA	53.567	22.111	2.470	3.119	25.867
CORUÑA A	35.807	1.025	4.560	1.706	28.516
LUGO	9.163	565	1.148	289	7.161
OURENSE	7.275	220	1.375	291	5.389
PONTEVEDRA	36.964	1.033	7.756	1.219	26.956
GALICIA	89.209	2.843	14.839	3.505	68.022
COM. DE MADRID	248.057	675	12.945	11.849	222.588
REGION DE MURCIA	85.404	35.862	7.851	2.906	38.785
COM. FORAL DE NAVARRA	34.976	1.356	11.042	810	21.768
ARABA/ALAVA	19.774	3.119	3.358	348	12.949
GIPUZKOA	25.765	465	3.377	572	21.351
BIZKAIA	41.736	265	4.911	1.571	34.989
PAIS VASCO	87.275	3.849	11.646	2.491	69.289
LA RIOJA	21.371	9.355	3.940	348	7.728
CEUTA	1.305	4	156	87	1.058
MELILLA	1.586	3	25	165	1.393
ZONA EXTRANJERA	539	36	58	205	240
TOTAL	1.892.584	254.708	202.515	93.807	1.341.554

OCTUBRE 2021

CONTRATOS A EXTRANJEROS POR SEXO, EDAD Y SECTOR DE ACTIVIDAD ECONÓMICA

POR SEXO Y EDAD	TOTAL	VARIACIÓN				ZONA ORIGEN	
		MENSUAL		ANUAL		PAIS COMUNITARIO	PAIS EXTRACOMUNITARIO
		ABSOLUTA	RELATIVA	ABSOLUTA	RELATIVA		
HOMBRES							
< 25 años	34.170	-179	-0,52	6.505	23,51	9.303	24.867
25 - 44 años	137.483	6.939	5,32	15.630	12,83	29.598	107.885
>= 45 años	65.080	3.615	5,88	10.407	19,03	15.019	50.061
TOTAL	236.733	10.375	4,58	32.542	15,94	53.920	182.813
MUJERES							
< 25 años	21.049	49	0,23	6.251	42,24	7.639	13.410
25 - 44 años	93.957	1.407	1,52	23.569	33,48	29.952	64.005
>= 45 años	37.440	1.577	4,40	9.115	32,18	14.430	23.010
TOTAL	152.446	3.033	2,03	38.935	34,30	52.021	100.425
AMBOS SEXOS							
< 25 años	55.219	-130	-0,23	12.756	30,04	16.942	38.277
25 - 44 años	231.440	8.346	3,74	39.199	20,39	59.550	171.890
>= 45 años	102.520	5.192	5,33	19.522	23,52	29.449	73.071
TOTAL	389.179	13.408	3,57	71.477	22,50	105.941	283.238
SECTOR							
AGRICULTURA	127.344	15.643	14,00	2.599	2,08	34.983	92.361
INDUSTRIA	31.922	-1.760	-5,23	5.147	19,22	7.934	23.988
CONSTRUCCIÓN	21.725	-2.582	-10,62	1.209	5,89	5.083	16.642
SERVICIOS	208.188	2.107	1,02	62.522	42,92	57.941	150.247
TOTAL	389.179	13.408	3,57	71.477	22,50	105.941	283.238

CONTRATOS A EXTRANJEROS POR COMUNIDADES AUTÓNOMAS

COMUNIDADES AUTÓNOMAS	TOTAL	VARIACIÓN				ZONA ORIGEN	
		MENSUAL		ANUAL		PAIS COMUNITARIO	PAIS EXTRACOMUNITARIO
		ABSOLUTA	RELATIVA	ABSOLUTA	RELATIVA		
ANDALUCIA	64.755	12.225	23,27	5.304	8,92	20.520	44.235
ARAGON	14.460	-2.555	-15,02	2.948	25,61	5.028	9.432
PRINCIPADO DE ASTURI	2.706	237	9,60	818	43,33	778	1.928
ILLES BALEARS	9.400	-401	-4,09	3.992	73,82	3.006	6.394
CANARIAS	11.235	781	7,47	6.440	134,31	3.554	7.681
CANTABRIA	2.762	189	7,35	726	35,66	640	2.122
CASTILLA-LA MANCHA	19.831	-11.703	-37,11	2.043	11,49	7.158	12.673
CASTILLA Y LEON	15.918	1.317	9,02	2.736	20,76	8.025	7.893
CATALUÑA	63.144	-3.894	-5,81	13.522	27,25	12.846	50.298
COM. VALENCIANA	49.041	9.674	24,57	3.540	7,78	14.225	34.816
EXTREMADURA	8.415	-399	-4,53	3.489	70,83	5.980	2.435
GALICIA	7.915	-866	-9,86	2.142	37,10	1.823	6.092
COM. DE MADRID	52.639	-1.056	-1,97	13.609	34,87	13.407	39.232
REGION DE MURCIA	36.282	9.926	37,66	1.778	5,15	1.964	34.318
COM. FORAL DE NAVAR	6.562	-1.148	-14,89	1.238	23,25	1.609	4.953
PAIS VASCO	14.586	-194	-1,31	3.823	35,52	2.529	12.057
LA RIOJA	8.925	1.648	22,65	3.376	60,84	2.790	6.135
CEUTA	111	-41	-26,97	6	5,71	4	107
MELILLA	241	-39	-13,93	-37	-13,31	3	238
ZONA EXTRANJERA	251	-293	-53,86	-16	-5,99	52	199
TOTAL	389.179	13.408	3,57	71.477	22,50	105.941	283.238

CONTRATOS A EXTRANJEROS POR COMUNIDADES AUTÓNOMAS

PROVINCIA AUTONOMIA	TOTAL	VARIACIÓN			
		MENSUAL		ANUAL	
		ABSOLUTA	RELATIVA	ABSOLUTA	RELATIVA
ALMERIA	17.208	2.065	13,64	2.093	13,85
CADIZ	1.633	-145	-8,16	255	18,51
CORDOBA	3.969	1.719	76,40	313	8,56
GRANADA	5.419	356	7,03	655	13,75
HUELVA	17.094	7.485	77,90	223	1,32
JAEN	1.918	612	46,86	-13	-0,67
MALAGA	9.238	440	5,00	2.512	37,35
SEVILLA	8.276	-307	-3,58	-734	-8,15
ANDALUCIA	64.755	12.225	23,27	5.304	8,92
HUESCA	2.405	-123	-4,87	473	24,48
TERUEL	795	-195	-19,70	24	3,11
ZARAGOZA	11.260	-2.237	-16,57	2.451	27,82
ARAGON	14.460	-2.555	-15,02	2.948	25,61
PRINCIPADO DE ASTURIAS	2.706	237	9,60	818	43,33
ILLES BALEARS	9.400	-401	-4,09	3.992	73,82
PALMAS LAS	5.777	503	9,54	3.339	136,96
STA. CRUZ DE TENERIFE	5.458	278	5,37	3.101	131,57
CANARIAS	11.235	781	7,47	6.440	134,31
CANTABRIA	2.762	189	7,35	726	35,66
ALBACETE	5.529	-3.084	-35,81	9	0,16
CIUDAD REAL	3.036	-5.936	-66,16	-420	-12,15
CUENCA	2.685	-2.143	-44,39	650	31,94
GUADALAJARA	4.761	922	24,02	855	21,89
TOLEDO	3.820	-1.462	-27,68	949	33,05
CASTILLA-LA MANCHA	19.831	-11.703	-37,11	2.043	11,49
AVILA	1.641	722	78,56	155	10,43
BURGOS	4.018	1.283	46,91	525	15,03
LEON	1.308	-134	-9,29	370	39,45
PALENCIA	705	42	6,33	73	11,55
SALAMANCA	925	-32	-3,34	329	55,20
SEGOVIA	2.847	643	29,17	383	15,54
SORIA	756	-402	-34,72	175	30,12
VALLADOLID	3.121	-440	-12,36	485	18,40
ZAMORA	597	-365	-37,94	241	67,70
CASTILLA Y LEON	15.918	1.317	9,02	2.736	20,76
BARCELONA	42.580	-1.638	-3,70	9.703	29,51
GIRONA	7.546	-607	-7,45	2.370	45,79
LLEIDA	5.587	-1.759	-23,95	1.394	33,25
TARRAGONA	7.431	110	1,50	55	0,75
CATALUÑA	63.144	-3.894	-5,81	13.522	27,25
ALICANTE/ALACANT	14.139	-251	-1,74	3.556	33,60
CASTELLON/CASTELLO	6.875	2.078	43,32	-270	-3,78
VALENCIA	28.027	7.847	38,89	254	0,91
COM. VALENCIANA	49.041	9.674	24,57	3.540	7,78
BADAJOS	6.790	362	5,63	3.261	92,41
CACERES	1.625	-761	-31,89	228	16,32
EXTREMADURA	8.415	-399	-4,53	3.489	70,83
CORUÑA A	3.020	-136	-4,31	929	44,43
LUGO	1.186	-6	-0,50	329	38,39
OURENSE	807	-189	-18,98	208	34,72
PONTEVEDRA	2.902	-535	-15,57	676	30,37
GALICIA	7.915	-866	-9,86	2.142	37,10
COM. DE MADRID	52.639	-1.056	-1,97	13.609	34,87
REGION DE MURCIA	36.282	9.926	37,66	1.778	5,15
COM. FORAL DE NAVARRA	6.562	-1.148	-14,89	1.238	23,25
ARABA/ALAVA	5.147	300	6,19	1.623	46,06
GIPUZKOA	4.163	-320	-7,14	1.336	47,26
BIZKAIA	5.276	-174	-3,19	864	19,58
PAIS VASCO	14.586	-194	-1,31	3.823	35,52
LA RIOJA	8.925	1.648	22,65	3.376	60,84
CEUTA	111	-41	-26,97	6	5,71
MELILLA	241	-39	-13,93	-37	-13,31
ZONA EXTRANJERA	251	-293	-53,86	-16	-5,99
TOTAL	389.179	13.408	3,57	71.477	22,50

PRESTACIONES

El número de solicitudes de prestaciones a nivel nacional registradas en el mes de septiembre de 2021 ascendió a 1.089.762, lo que representa un 8,8% menos que el mismo mes del año anterior.

Las altas tramitadas han sido 916.127 lo que supone una disminución de 38,6% sobre el mes de septiembre de 2020.

El plazo medio de reconocimiento del mes de septiembre de 2021 ha sido de 4,50 días, mientras que el año anterior fue de 5,98 días (-24,7%).

Los beneficiarios existentes a final del mes fueron 1.834.913 con una disminución respecto al mismo mes del año anterior del 27,8%.

La cobertura del sistema de protección por desempleo durante el mes de septiembre de 2021 ha sido del 59,7%, el mismo indicador en septiembre de 2020 fue de 71,9%, lo que supone una disminución en la cobertura del 16,9 % (1).

Los gastos totales de septiembre de 2021 ascendieron a 1.920,6 millones de euros, lo que supone un 26,3% menos que el mismo mes del año anterior.

El gasto medio mensual por beneficiario, sin incluir el subsidio agrario de Andalucía y Extremadura, en el mes de septiembre de 2021 ha sido de 1.075,3€, lo que supone un aumento sobre el mismo mes del año anterior de 29,2€ (2,8%).

La cuantía media bruta de la prestación contributiva percibida por beneficiario durante el mes de septiembre de 2021 ha sido de 862,2 euros, lo que supone un aumento de 66,9 euros sobre el mismo mes del año anterior (8,4%).

El número de beneficiarios extranjeros del mes de septiembre de 2021 fue de 203.700 lo que representa un 35,9 menos que el mismo mes del año anterior. La disminución es superior en los beneficiarios procedentes de países no comunitarios (36,3%) que en los del entorno comunitario (35,3%).

En relación con el total de beneficiarios de prestaciones por desempleo, los beneficiarios extranjeros representan el 11,1%.

Los beneficiarios de prestaciones extranjeros suponen, por otro lado, el 30,9% del total de demandantes de empleo extranjeros.

Por último, el gasto de las prestaciones de los beneficiarios extranjeros ha sido de 155,4 millones de euros (un 37,4% menos que en 2020), que en relación con el gasto total de las prestaciones por desempleo supone el 8,1%.

(1) El indicador de cobertura responde a la siguiente fórmula:

Total de beneficiarios de prestaciones

Paro Reg. SISPE con experiencia laboral + Beneficiarios del subsidio agrario

SÍNTESIS DE DATOS NACIONALES DE PRESTACIONES POR DESEMPLEO

	2019	2020	INCREMENTO 2020 S/ 2019 (%)	2021	INCREMENTO 2021 S/ 2020 (%)
SOLICITUDES	620.621	1.194.915	92,5	1.089.762	-8,8
Prestación Contributiva	364.218	920.129	152,6	802.497	-12,8
Subsidio	217.203	233.592	7,5	242.895	4,0
Renta Activa de Inserción	22.912	24.644	7,6	28.593	16,0
Subsidio Eventuales Agrarios	16.222	16.539	2,0	15.772	-4,6
Programa de Activación para el Empleo	66	11	-83,3	5	-54,5
ALTAS	588.599	1.491.117	153,3	916.127	-38,6
Prestación Contributiva	355.465	1.272.147	257,9	704.908	-44,6
Subsidio	196.796	187.950	-4,5	177.486	-5,6
Renta Activa de Inserción	26.436	20.724	-21,6	24.181	16,7
Subsidio Eventuales Agrarios	9.834	10.288	4,6	9.548	-7,2
Programa de Activación para el Empleo	68	8	-88,2	4	-50,0
PLAZO RECONOCIMIENTO (en días)	1,33	5,98	348,5	4,50	-24,7
BENEFICIARIOS	1.795.559	2.543.056	41,6	1.834.913	-27,8
Prestación Contributiva	770.109	1.447.241	87,9	782.332	-45,9
Subsidio	786.665	873.990	11,1	820.656	-6,1
Renta Activa Inserción	133.933	123.291	-7,9	138.485	12,3
Subsidio Eventuales Agrarios	104.820	98.528	-6	93.438	-5,2
Programa de Activación para el Empleo	32	6	-81,3	2	-66,7
PERCEPTORES DE PRESTACIÓN CONTRIBUTIVA POR ERTE COVID-19 (**)				331.002	
COBERTURAS (*)					
Bruta	6.157	7190	16,8	59,71	-16,9
CALIDAD					
%de protección Prest. Contributiva	45,55	59,20	30,0	44,92	-24,1
%de protección Prest. Asistenciales	54,45	40,80	-25,1	55,08	35,0
GASTOS (Miles de Euros)	1.590.970	2.605.807	63,8	1.920.619	-26,3
Prestación Contributiva	1044.375	1.983.041	89,9	1.301.298	-34,4
Subsidio	438.389	518.099	18,2	505.401	-2,5
Renta Activa de Inserción	58.253	56.166	-3,6	65.881	17,3
Subsidio Eventuales Agrarios	49.934	48.496	-2,9	48.037	-0,9
Programa de Activación para el Empleo	19	5	-75	2	-59,1
GASTO MEDIO POR BENEFICIARIO, INCLUIDAS LAS COTIZACIONES A LA S.SOCIAL (euros/mes)	911,5	1046,1	14,8	1075,3	2,8
CUANTÍA MEDIA POR BENEFICIARIO PRESTACION CONTRIBUTIVA (euros/mes)	826,4	795,3	-3,8	862,2	8,4

Fuente: Datos Provisionales del Servicio Público de Empleo Estatal

Notas:

El plazo de reconocimiento no incluye los expedientes del subsidio para trabajadores eventuales agrarios

Gastos contabilizados en el mes de septiembre y devengados en el mes de agosto

Los gastos incluyen las cotizaciones a la Seguridad Social

Los gastos de subsidio por desempleo incluyen los de la Renta Agraria

En los gastos medios por beneficiario no se incluyen los gastos del subsidio para trabajadores eventuales agrarios

Las cuantías medias de prestación contributiva percibidas por beneficiario no incluyen las cotizaciones a la S. Social y corresponden a la cuantía bruta reconocida por mes (30 días de prestación)

La cuantía media de las prestaciones asistenciales (subsidijs, renta agraria, RAI y PAE), es del 80%del IPREM = 451,92 euros (15,03 x 30 días).

Beneficiarios, altas y solicitudes del mes de agosto.

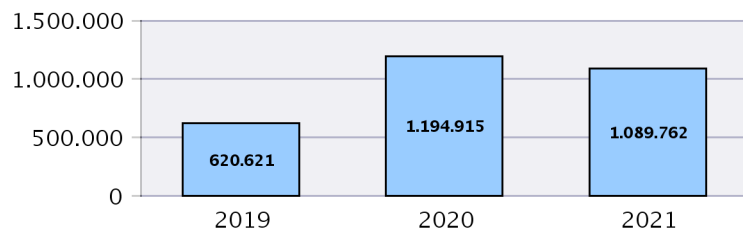
En el %de protección no se incluyen los beneficiarios del subsidio para trabajadores eventuales agrarios. En prestación asistencial se incluye la RAI y PAE

(*) Nuevo indicador de cobertura

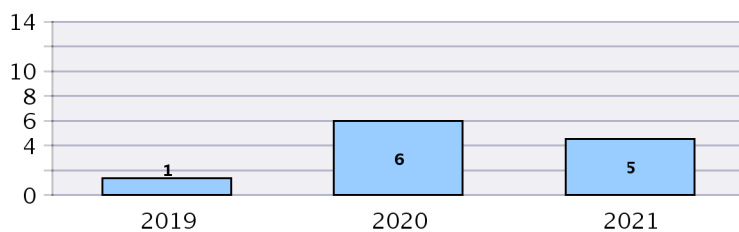
(**) Perceptores de ERTE COVID-19: Personas con derecho a percibir prestación contributiva por ERTE COVID-19 en el mes. Ver pag. 84(i) y 84(ii)

SÍNTESIS DE DATOS NACIONALES DE PRESTACIONES DE DESEMPLEO

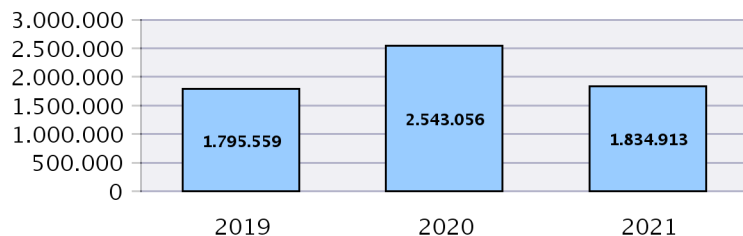
SOLICITUDES



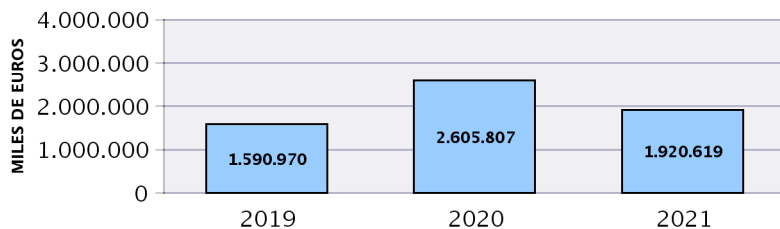
PLAZO RECONOCIMIENTO



BENEFICIARIOS



GASTOS

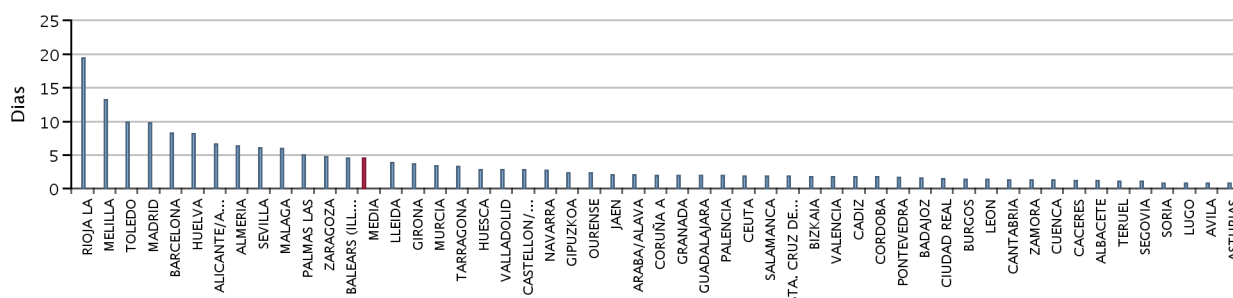


SOLICITUDES, ALTAS Y PLAZO DE RECONOCIMIENTO POR PROVINCIAS

Provincias	Solicitudes					Total	Altas					Plazo Recon. (días)	
	Prestación Contributiva	Subsidio	Renta Activa de Inserción	Programa Activación Empleo	Subsidio Event. Agrarios		Prestación Contributiva	Subsidio	Renta Activa de Inserción	Programa Activación Empleo	Subsidio Event. Agrarios		
ARABA/ALAVA	5.226	792	95			6.113	4.450	585	94			5.129	2,01
ALBACETE	4.728	2.326	354			7.408	3.733	2.015	435			6.183	1,15
ALICANTE/ALACAN	27.868	9.694	1.585			39.147	24.105	7.223	1.122			32.450	6,66
ALMERIA	11.000	4.908	521		354	16.783	10.082	3.795	439	2	281	14.599	6,32
AVILA	2.167	744	88			2.999	2.060	625	90			2.775	0,78
BADAJOS	8.782	7.294	570		1.201	17.847	7.748	6.211	720		725	15.404	1,61
BALEARS (ILLES)	31.529	4.507	603			36.639	30.006	2.806	508			33.320	4,57
BARCELONA	101.954	20.418	2.354			124.726	88.542	13.420	1.157			103.119	8,26
BURGOS	5.205	1.107	147			6.459	4.879	894	139			5.912	1,42
CACERES	4.650	3.424	266		633	8.973	4.175	2.926	300		362	7.763	1,17
CADIZ	16.484	12.151	1.361		1.223	31.219	15.266	9.778	1.503		758	27.305	1,75
CASTELLON/CAST	6.162	2.878	293			9.333	5.573	2.124	276			7.973	2,77
CIUDAD REAL	4.833	3.196	559	1		8.589	4.314	2.540	556	1		7.411	1,44
CORDOBA	10.877	8.343	620		2.475	22.315	8.668	6.948	704		1.578	17.898	1,72
CORUÑA A	14.707	3.927	408			19.042	13.371	3.071	501			16.943	1,97
CUENCA	1.783	717	58			2.558	1.618	601	80			2.299	1,24
GIRONA	12.199	3.929	448			16.576	10.215	2.158	216			12.589	3,70
GRANADA	13.024	8.242	853		1.350	23.469	9.439	6.870	1.041		851	18.201	1,96
GUADALAJARA	3.837	1.384	215			5.436	3.206	944	133			4.283	1,92
GIPUZKOA	10.223	1.201	84			11.508	9.647	997	110			10.754	2,30
HUELVA	9.993	5.036	531		1.274	16.834	8.519	4.005	495		868	13.887	8,17
HUESCA	2.737	794	40			3.571	3.571	591	62			3.014	2,81
JAEN	9.203	7.651	564		2.400	19.818	8.459	6.239	618		1.148	16.464	2,07
LEON	5.202	1.387	146			6.735	4.608	1.115	181			5.904	1,40
LLEIDA	4.814	1.412	183			6.409	4.125	876	109			5.110	3,88
RIOJA LA	5.871	829	88			6.788	5.316	516	50			5.882	19,38
LUGO	2.988	1.130	117			4.235	2.723	960	155			3.838	0,79
MADRID	117.096	20.945	2.685	1		140.727	105.325	12.232	1.538	1		119.096	9,81
MALAGA	25.610	12.140	1.573	1	1.014	40.338	19.180	8.234	1.207		550	29.171	5,94
MURCIA	43.524	9.472	1.358			54.354	39.847	6.380	823			47.050	3,40
NAVARRA	11.640	1.536	159			13.335	10.458	1.273	185			11.916	2,68
OURENSE	4.288	1.034	119			5.441	4.052	852	135			5.039	2,29
ASTURIAS	13.424	3.665	396			17.485	12.741	3.147	550			16.438	0,76
PALENCIA	5.101	637	59			5.797	4.843	478	100			5.421	1,91
PALMAS LAS	24.335	7.263	1.074			32.672	21.326	5.244	758			27.328	4,97
PONTEVEDRA	22.768	4.894	379			28.041	20.388	4.030	540			24.958	1,62
SALAMANCA	4.950	1.374	153			6.477	4.473	1.072	200			5.745	1,89
STA. CRUZ DE TEN	20.598	7.168	1.231			28.997	12.215	5.248	921			18.384	1,85
CANTABRIA	7.716	2.563	215			10.494	7.552	2.217	416			10.185	1,33
SEGOVIA	1.839	436	39	2		2.316	1.631	378	48			2.057	1,08
SEVILLA	32.140	19.717	2.226		3.848	57.931	26.993	13.243	1.501		2.427	44.164	6,09
SORIA	2.805	209	15			3.029	2.743	172	42			2.957	0,80
TARRAGONA	12.023	4.235	463			16.721	9.851	2.686	334			12.871	3,31
TERUEL	1.517	398	23			1.938	1.398	339	52			1.789	1,11
TOLEDO	9.465	4.725	654			14.844	7.964	3.172	416			11.552	9,88
VALENCIA	38.091	12.073	1.558			51.722	35.572	9.380	1.428			46.380	1,77
VALLADOLID	9.337	1.651	171			11.159	7.224	1.267	202			8.693	2,79
BIZKAIA	19.870	2.470	268			22.608	18.371	2.103	344			20.818	1,80
ZAMORA	1.737	677	70			2.484	1.615	589	120			2.324	1,32
ZARAGOZA	33.386	3.294	420			37.100	30.942	2.224	431			33.597	4,76
CEUTA	533	440	72			1.045	471	368	73			912	1,90
MELILLA	658	458	62			1.178	525	325	23			873	13,20
TOTAL	802.497	242.895	28.593	5	15.772	1.089.762	704.908	177.486	24.181	4	9.548	916.127	4,50

Solicitudes, altas y plazo de reconocimiento del mes de septiembre.

PLAZO DE RECONOCIMIENTO



SOLICITUDES, ALTAS Y PLAZO DE RECONOCIMIENTO POR COMUNIDADES AUTÓNOMAS

Comunidades Autónomas	Solicitudes					Total	Altas					Plazo Recon. (días)	
	Prestacion Contributiva	Subsidio	Renta Activa Inserción	Programa Activación Empleo	Subsidio Event. Agrarios		Prestacion Contributiva	Subsidio	Renta Activa Inserción	Programa Activación Empleo	Subsidio Event. Agrarios		
ANDALUCIA	128.331	78.188	8.249	1	13.938	228.707	106.606	59.112	7.508	2	8.461	181.689	4,23
ARAGON	37.640	4.486	483			42.609	34.701	3.154	545			38.400	3,93
PRINCIPADO DE A ILLES BALEARS	13.424	3.665	396			17.485	12.741	3.147	550			16.438	0,76
CANARIAS	44.933	14.431	2.305			61.669	33.541	10.492	1.679			45.712	3,41
CANTABRIA	7.716	2.563	215			10.494	7.552	2.217	416			10.185	1,33
CASTILLA-LA MAN	24.646	12.348	1.840	1		38.835	20.835	9.272	1.620	1		31.728	3,98
CASTILLA Y LEON	38.343	8.222	888	2		47.455	34.076	6.590	1.122			41.788	1,70
CATALUÑA	130.990	29.994	3.448			164.432	112.733	19.140	1.816			133.689	6,93
COM. VALENCIANA	72.121	24.645	3.436			100.202	65.250	18.727	2.826			86.803	3,76
EXTREMADURA	13.432	10.718	836		1.834	26.820	11.923	9.137	1.020		1.087	23.167	1,47
GALICIA	44.751	10.985	1.023			56.759	40.534	8.913	1.331			50.778	1,74
COM. DE MADRID	117.096	20.945	2.685	1		140.727	105.325	12.232	1.538	1		119.096	9,81
REGION DE MURCI	43.524	9.472	1.358			54.354	39.847	6.380	823			47.050	3,40
COM. FORAL DE N	11.640	1.536	159			13.335	10.458	1.273	185			11.916	2,68
PAIS VASCO	35.319	4.463	447			40.229	32.468	3.685	548			36.701	1,99
LA RIOJA	5.871	829	88			6.788	5.316	516	50			5.882	19,38
CEUTA	533	440	72			1.045	471	368	73			912	1,90
MELILLA	658	458	62			1.178	525	325	23			873	13,20
TOTAL	802.497	242.895	28.593	5	15.772	1.089.762	704.908	177.486	24.181	4	9.548	916.127	4,50

Notas informativas:

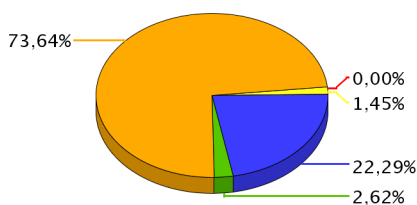
Solicitudes y altas del mes de septiembre.

El dato de solicitudes indica el número de expedientes de prestaciones recibidos.

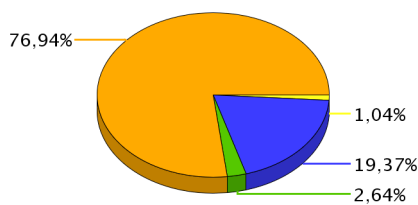
El dato de altas indica el número de expedientes reconocidos, tanto inicialmente como por reanudación de las prestaciones, sin incluir las altas tras las prórrogas del subsidio y en el caso de RAI, indica el dato de participantes en el programa

El plazo de reconocimiento indica el número de días que median entre la fecha de solicitud y la fecha de resolución.

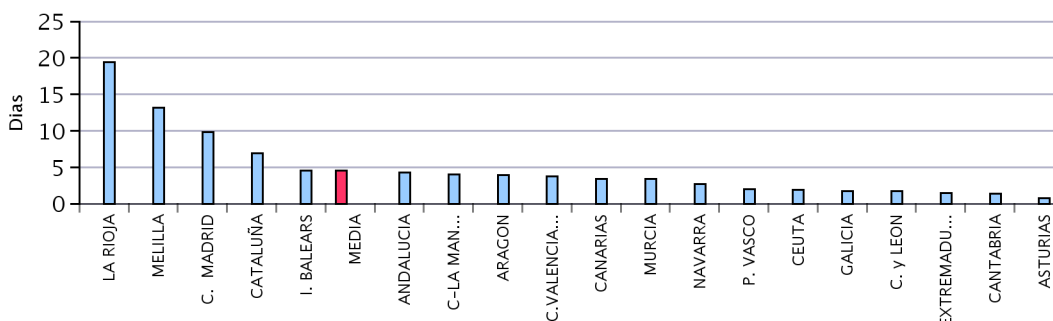
SOLICITUDES



ALTAS



PLAZO DE RECONOCIMIENTO



BENEFICIARIOS DE PRESTACIONES POR DESEMPLEO POR PROVINCIAS

Provincias	Beneficiarios					Total
	Prestación Contributiva	Subsidio	Renta Activa de Inserción	Programa Activación Empleo	Subsidio Eventuales Agrarios	
ARABA/ALAVA	4.851	2.981	400			8.232
ALBACETE	6.037	7.763	1.923			15.723
ALICANTE/ALACANT	32.259	37.898	7.911			78.068
ALMERIA	19.633	16.326	2.767		1.918	40.644
AVILA	2.009	2.770	489			5.268
BADAJOS	11.686	25.003	3.663		7.843	48.195
BALEARIS (ILLES)	17.681	12.143	2.245			32.069
BARCELONA	90.501	67.058	8.129			165.688
BURGOS	5.175	4.845	644			10.664
CACERES	6.646	13.929	1.654		4.208	26.437
CADIZ	21.298	35.917	8.594		6.775	72.584
CASTELLON/CASTELLO	9.218	11.068	1.567			21.853
CIUDAD REAL	6.727	10.652	2.597	1		19.977
CORDOBA	11.893	30.447	3.728		15.697	61.765
CORUÑA A	15.655	15.483	2.446			33.584
CUENCA	2.746	2.929	557			6.232
GIRONA	12.323	9.613	1.391			23.327
GRANADA	15.727	31.364	4.759		9.098	60.948
GUADALAJARA	4.620	3.818	603			9.041
GIPUZKOA	9.185	5.198	657			15.040
HUELVA	19.812	17.146	2.558		6.761	46.277
HUESCA	3.417	2.103	303			5.823
JAEN	10.278	25.239	2.749		12.741	51.007
LEON	5.931	7.055	1.065			14.051
LLEIDA	6.592	4.474	704			11.770
RIOJA LA	3.338	2.941	312			6.591
LUGO	3.713	4.376	703			8.792
MADRID	110.565	67.541	10.615	1		188.722
MALAGA	26.682	37.811	7.133		6.612	78.238
MURCIA	32.833	22.210	5.177			60.220
NAVARRA	8.760	6.039	713			15.512
OURENSE	3.990	4.965	792			9.747
ASTURIAS	14.294	15.150	2.675			32.119
PALENCIA	2.080	1.950	317			4.347
PALMAS LAS	27.432	29.453	6.209			63.094
PONTEVEDRA	14.197	15.749	2.422			32.368
SALAMANCA	4.628	5.147	838			10.613
STA. CRUZ DE TENERIFE	24.223	28.458	6.505			59.186
CANTABRIA	8.111	8.187	1.417			17.715
SEGOVIA	1.843	1.540	222			3.605
SEVILLA	29.628	55.185	9.112		21.785	115.710
SORIA	1.129	822	99			2.050
TARRAGONA	13.493	12.676	1.994			28.163
TERUEL	1.631	1.522	152			3.305
TOLEDO	9.861	13.237	2.704			25.802
VALENCIA	46.419	47.818	8.677			102.914
VALLADOLID	7.238	5.736	989			13.963
BIZKAIA	15.797	11.496	1.664			28.957
ZAMORA	2.212	2.670	448			5.330
ZARAGOZA	14.140	10.784	1.633			26.557
CEUTA	1.085	2.497	562			4.144
MELILLA	1.110	1.474	298			2.882
TOTAL	782.332	820.656	138.485	2	93.438	1.834.913

El dato de beneficiarios corresponde a los que están de alta el último día del mes de septiembre.

El dato de subsidio incluye también a los beneficiarios de la Renta Agraria en las CC.AA de Andalucía y Extremadura.

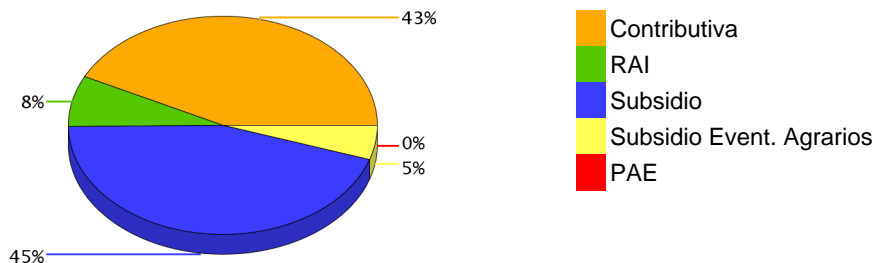
BENEFICIARIOS DE PRESTACIONES POR DESEMPLEO POR CC.AA.

Comunidades Autónomas	Beneficiarios					Total
	Prestación Contributiva	Subsidio	Renta Activa de Inserción	Programa Activación Empleo	Subsidio Eventuales Agrarios	
ANDALUCIA	154.951	249.435	41.400		81.387	527.173
ARAGON	19.188	14.409	2.088			35.685
PRINCIPADO DE ASTURIAS	14.294	15.150	2.675			32.119
ILLES BALEARS	17.681	12.143	2.245			32.069
CANARIAS	51.655	57.911	12.714			122.280
CANTABRIA	8.111	8.187	1.417			17.715
CASTILLA-LA MANCHA	29.991	38.399	8.384	1		76.775
CASTILLA Y LEON	32.245	32.535	5.111			69.891
CATALUÑA	122.909	93.821	12.218			228.948
COM. VALENCIANA	87.896	96.784	18.155			202.835
EXTREMADURA	18.332	38.932	5.317		12.051	74.632
GALICIA	37.555	40.573	6.363			84.491
COM. DE MADRID	110.565	67.541	10.615	1		188.722
REGION DE MURCIA	32.833	22.210	5.177			60.220
COM. FORAL DE NAVARRA	8.760	6.039	713			15.512
PAIS VASCO	29.833	19.675	2.721			52.229
LA RIOJA	3.338	2.941	312			6.591
CEUTA	1.085	2.497	562			4.144
MELILLA	1.110	1.474	298			2.882
TOTAL	782.332	820.656	138.485	2	93.438	1.834.913

El dato de beneficiarios corresponde a los que están de alta el último día del mes de septiembre.

El dato de subsidio incluye también a los beneficiarios de la Renta Agraria en las CC.AA de Andalucía y Extremadura.

DISTRIBUCIÓN DE BENEFICIARIOS



GASTOS DE PRESTACIONES POR DESEMPLEO POR PROVINCIAS

PROVINCIAS	Gasto de Prestaciones (miles de euros)						Cuantía media prestación contributiva percibida por beneficiario (euros/mes)
	Total	Prestacion Contributiva	Subsidio Desempleo	Renta Activa Inserción	Programa Activación Empleo	Subsidio Eventuales Agrarios	
ARABA/ALAVA	10.555	8.456	1.906	193			921,3
ALBACETE	14.317	8.650	4.769	899			842,3
ALICANTE/ALACANT	77.522	49.206	24.566	3.751			801,2
ALMERIA	44.010	31.531	10.066	1.354	0,09	1.059	849,7
AVILA	4.796	2.809	1.760	227			786,2
BADAJOS	33.082	14.827	12.826	1.686		3.743	768,9
BALEARS (ILLES)	49.622	40.829	7.708	1.084			928,9
BARCELONA	228.448	178.998	45.548	3.902			916,9
BURGOS	11.843	8.309	3.223	311			876,4
CACERES	19.119	8.689	7.500	788		2.143	791,4
CADIZ	57.163	30.179	19.496	3.984		3.503	846,3
CASTELLON/CASTELL	22.235	14.138	7.353	744			848,5
CIUDAD REAL	17.526	9.908	6.388	1.228	1,08		814,7
CORDOBA	44.335	17.891	16.458	1.761		8.226	815,6
CORUÑA A	36.462	25.230	10.071	1.162			851,8
CUENCA	5.887	3.827	1.798	261			822,6
GIRONA	26.522	19.861	5.999	662			875,3
GRANADA	47.776	23.685	17.010	2.208		4.874	838,0
GUADALAJARA	10.024	7.308	2.430	286			895,9
GIPUZKOA	21.338	17.516	3.506	316			926,1
HUELVA	41.761	26.823	10.113	1.248		3.577	850,7
HUESCA	6.340	4.867	1.330	143			882,9
JAEN	35.859	14.911	13.141	1.278		6.529	835,5
LEON	13.882	8.810	4.584	488			846,6
LLEIDA	12.974	9.694	2.940	340			858,9
RIOJA LA	9.671	7.293	2.214	164			865,9
LUGO	8.301	5.201	2.775	325			816,1
MADRID	259.817	208.192	46.469	5.157	0,35		891,8
MALAGA	71.532	42.384	22.178	3.435	0,39	3.535	831,9
MURCIA	65.058	48.614	13.982	2.462			870,8
NAVARRA	20.180	15.745	4.096	339			942,4
OURENSE	9.335	5.719	3.256	359			797,4
ASTURIAS	33.066	22.150	9.679	1.237			846,2
PALENCIA	4.964	3.536	1.276	152			851,0
PALMAS LAS	63.600	42.058	18.519	3.023			836,4
PONTEVEDRA	34.004	22.860	9.990	1.153			843,9
SALAMANCA	10.872	7.239	3.233	400			814,6
STA. CRUZ DE TENERI	54.742	34.592	17.081	3.069			812,3
CANTABRIA	17.937	12.344	4.930	663			841,8
SEGOVIA	3.884	2.798	979	106			824,1
SEVILLA	93.579	47.291	31.043	4.397		10.848	815,0
SORIA	2.315	1.721	541	52			867,8
TARRAGONA	29.768	20.809	8.012	947			870,9
TERUEL	3.465	2.426	968	71			840,0
TOLEDO	26.716	16.718	8.668	1.329			845,1
VALENCIA	106.701	72.039	30.578	4.084			856,6
VALLADOLID	16.132	11.938	3.721	473			847,6
BIZKAIA	37.829	29.511	7.538	780			913,6
ZAMORA	5.013	3.080	1.717	216			790,7
ZARAGOZA	33.161	24.997	7.403	762			875,8
CEUTA	3.064	1.501	1.290	272			889,1
MELILLA	2.514	1.591	773	150			880,6
TOTAL NACIONAL	1.920.619	1.301.298	505.401	65.881	1,91	48.037	862,2

Fuente: Datos provisionales del Servicio Público de Empleo Estatal

Notas:

Gastos contabilizados en el mes de octubre y devengados en el mes de septiembre.

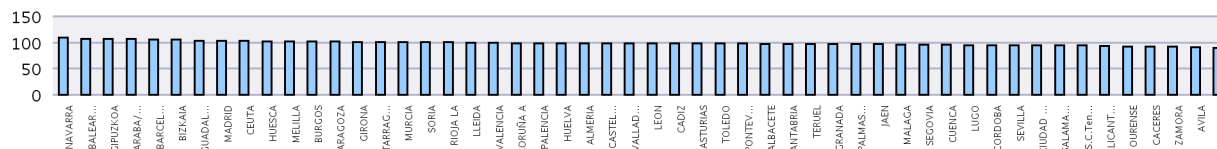
Los gastos incluyen las cotizaciones a la Seguridad Social

Los gastos de subsidio por desempleo incluyen los de Renta Agraria

Las cuantías medias de prestación contributiva percibidas por beneficiario no incluyen las cotizaciones a la S.Social y corresponden a la cuantía bruta reconocida por mes (30 días de prestación)

La cuantía media de las prestaciones asistenciales (subsidijs, renta agraria, RAI y PAE), es del 80% del IPREM=451,92 euros (15,03 x 30 días).

CUANTÍA MEDIA PRESTACIÓN CONTRIBUTIVA POR BENEFICIARIO



Notas: Valores nacionales = Índice 100

GASTOS DE PRESTACIONES POR DESEMPLEO CC.AA.

CC.AA.	Gasto de Prestaciones (miles de euros)						Cuantía media prestación contributiva percibida por beneficiario (euros/mes)
	Total	Prestación Contributiva	Subsidio	Renta Activa de Inserción	Programa Activación Empleo	Subsidio Eventuales Agrarios	
ANDALUCIA	436.015	234.694	139.503	19.665	0,48	42.151	834,9
ARAGON	42.966	32.289	9.702	975			874,0
PRINCIPADO DE ASTURIAS	33.066	22.150	9.679	1.237			846,2
ILLES BALEARS	49.622	40.829	7.708	1.084			928,9
CANARIAS	118.342	76.650	35.601	6.092			825,1
CANTABRIA	17.937	12.344	4.930	663			841,8
CASTILLA-LA MANCHA	74.470	46.411	24.053	4.004	1,08		843,5
CASTILLA Y LEON	73.703	50.242	21.035	2.425			839,1
CATALUÑA	297.712	229.361	62.499	5.852			904,6
COM. VALENCIANA	206.458	135.382	62.497	8.579			835,4
EXTREMADURA	52.201	23.515	20.326	2.474		5.886	777,1
GALICIA	88.102	59.011	26.092	2.999			839,5
COM. DE MADRID	259.817	208.192	46.469	5.157	0,35		891,8
REGION DE MURCIA	65.058	48.614	13.982	2.462			870,8
COM. FORAL DE NAVARRA	20.180	15.745	4.096	339			942,4
PAIS VASCO	69.722	55.483	12.951	1.288			918,7
LA RIOJA	9.671	7.293	2.214	164			865,9
CEUTA	3.064	1.501	1.290	272			889,1
MELILLA	2.514	1.591	773	150			880,6
TOTAL NACIONAL	1.920.619	1.301.298	505.401	65.881	1,91	48.037	862,2

Fuente: Datos provisionales del Servicio Público de Empleo Estatal

Notas:

Gastos contabilizados en el mes de octubre y devengados en el mes de septiembre.

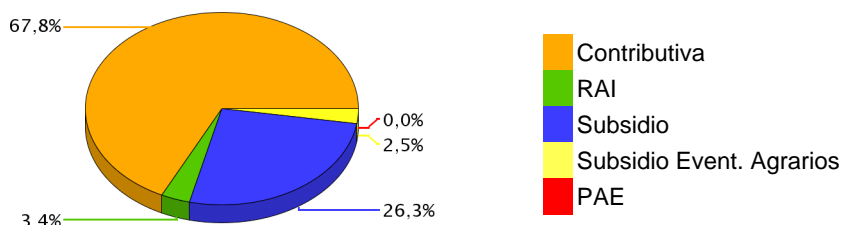
Los gastos incluyen las cotizaciones a la Seguridad Social

Los gastos de subsidio por desempleo incluyen los de Renta Agraria

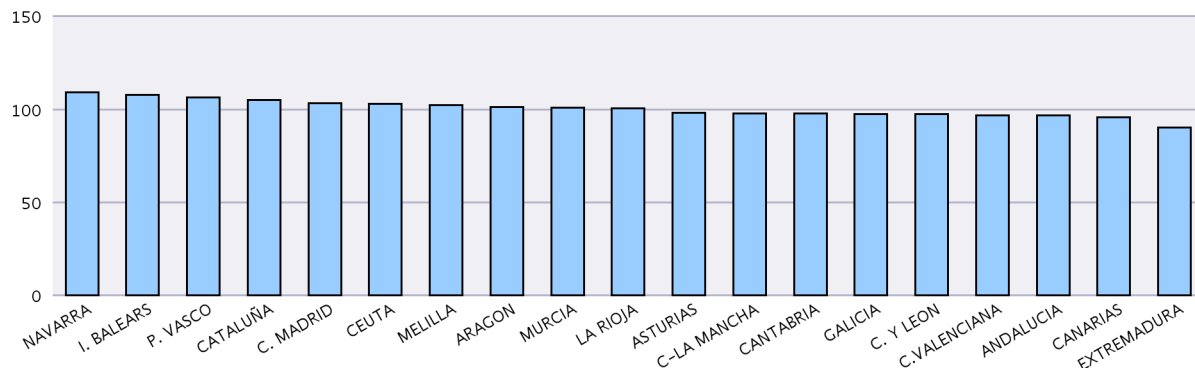
Las cuantías medias de prestación contributiva percibidas por beneficiario no incluyen las cotizaciones a la S.Social y corresponden a la cuantía bruta reconocida por mes (30 días de prestación).

La cuantía media de las prestaciones asistenciales (subsidijs, renta agraria, RAI y PAE), es del 80% del IPREM=451,92 euros (15,03 x 30 días).

DISTRIBUCIÓN DE GASTOS DE PRESTACIONES DE DESEMPLEO



CUANTÍA MEDIA PRESTACIÓN CONTRIBUTIVA POR BENEFICIARIO



Notas: Valores nacionales = Índice 100

SÍNTESIS DE DATOS NACIONALES DE BENEFICIARIOS DE PRESTACIONES POR DESEMPLEO EXTRANJEROS

	2019	2020	INCREMENTO 2020 S/ 2019 (%)	2021	INCREMENTO 2021 S/ 2020 (%)
Nº DE BENEFICIARIOS	180.276	317.832	76,3	203.700	-35,9
Prestación Contributiva	107.050	228.118	113,1	120.080	-47,4
Subsidio	55.455	71.786	29,4	61.383	-14,5
Renta Activa de Inserción	13.003	13.015	0,1	17.349	33,3
Subsidio Eventuales Agrarios	4.762	4.911	3,1	4.888	-0,5
Programa de Activación para el Empleo	6	2	-66,7	0	-100,0
ENTORNO COMUNITARIO	78.611	132.697	68,8	85.850	-35,3
ENTORNO NO COMUNITARIO	101.665	185.135	82,1	117.850	-36,3
% SOBRE TOTAL BENEFICIARIOS	10,04	12,50	24,5	11,10	-11,2
Prestación Contributiva	13,90	15,76	13,4	15,35	-2,6
Subsidio	7,05	8,21	16,5	7,48	-8,9
Renta Activa de Inserción	9,71	10,56	8,7	12,53	18,7
Subsidio Eventuales Agrarios	4,54	4,98	9,7	5,23	5,0
Programa de Activación para el Empleo	18,75	33,33	77,8	0,00	-100,0
% BENEFICIARIOS s/DEMANDANTES DE EMPLEO EXTRANJEROS	34,57	31,62	-8,52	30,93	-2,20
GASTO (Miles de Euros) (1)	131.494	248.054	88,6	155.366	-37,4
Prestación Contributiva	96.518	202.576	109,9	111.650	-44,9
Subsidio	27.816	37.861	36,1	34.190	-9,7
Renta Activa de Inserción	4.844	5.147	6,3	6.962	35,3
Subsidio Eventuales Agrarios	2.314	2.469	6,7	2.564	3,8
Programa de Activación para el Empleo	2	1	-50,0	0	-100,0
% S/ GASTO TOTAL PRESTACIONES	8,3	9,5	14,5	8,1	-14,7

(1) Datos estimados.

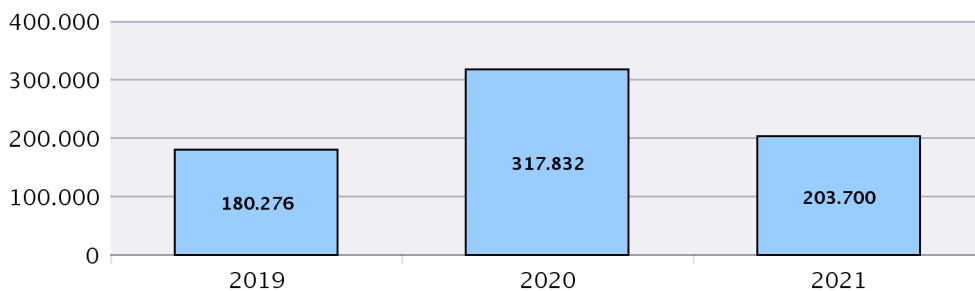
Fuente: Datos provisionales del Servicio Público de Empleo Estatal correspondiente al mes de septiembre de cada año.

Notas:

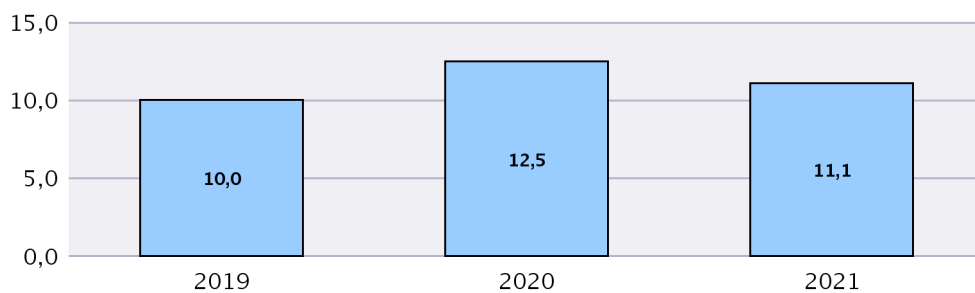
En el entorno comunitario se incluyen los países de la UE, inclusive los de régimen transitorio, los del Espacio Económico Europeo (Liechtenstein, Islandia y Noruega) y la Confederación Suiza.

SÍNTESIS DE DATOS NACIONALES DE BENEFICIARIOS DE PRESTACIONES POR DESEMPLEO EXTRANJEROS

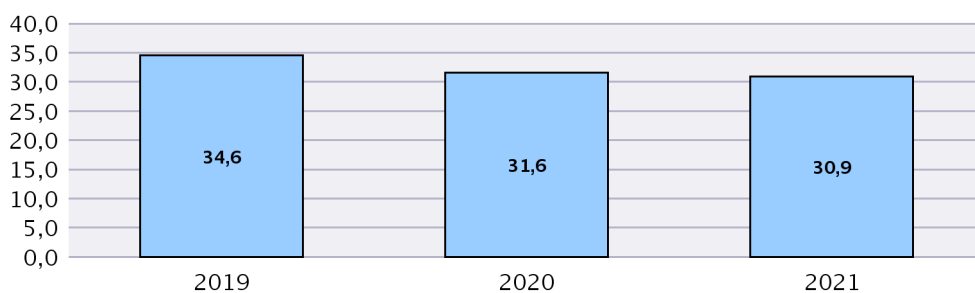
N° DE BENEFICIARIOS



% s/ TOTAL BENEFICIARIOS

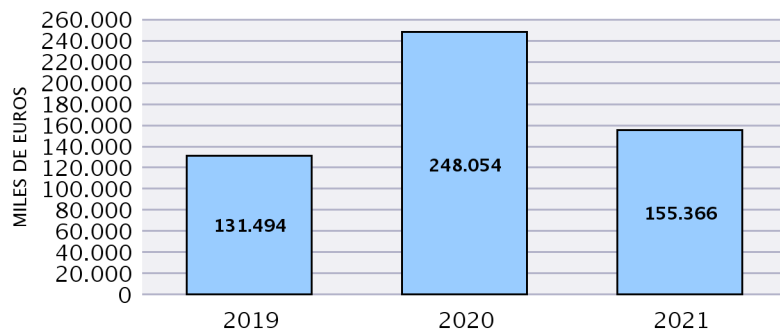


% BENEFICIARIOS s/ DEMANDANTES EMPLEO EXTRANJEROS

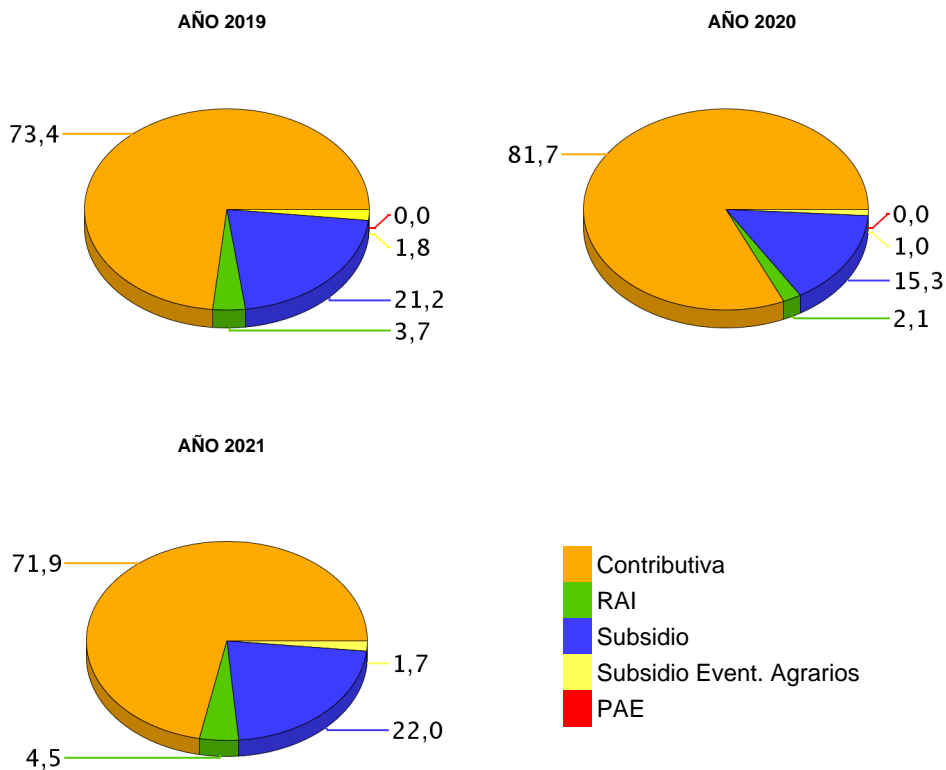


SÍNTESIS DE DATOS NACIONALES DE BENEFICIARIOS DE PRESTACIONES POR DESEMPLEO EXTRANJEROS

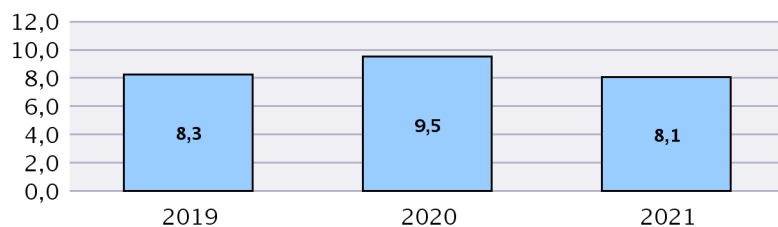
EVOLUCIÓN DEL GASTO DE BENEFICIARIOS EXTRANJEROS



DISTRIBUCIÓN DEL GASTO DE BENEFICIARIOS EXTRANJEROS POR TIPO DE PRESTACIÓN (%)



EVOLUCIÓN % GASTO BENEFICIARIOS EXTRANJEROS s/GASTO TOTAL EN PRESTACIONES



SEPTIEMBRE 2021

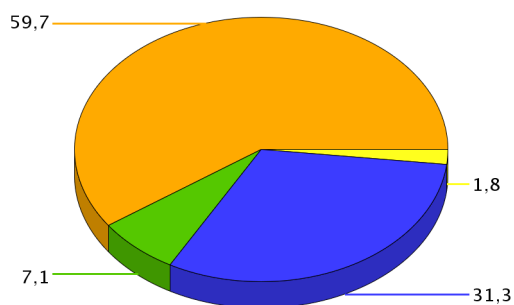
DISTRIBUCIÓN DE LOS BENEFICIARIOS EXTRANJEROS POR PROVINCIAS

	Beneficiarios extranjeros			%
	Total	Países comunitarios	Países no comunitarios	
ARABA/ALAVA	929	172	757	0,46
ALBACETE	1.260	538	722	0,62
ALICANTE/ALACANT	11.154	4.754	6.400	5,48
ALMERIA	11.773	3.855	7.918	5,78
AVILA	441	207	234	0,22
BADAJOS	1.079	624	455	0,53
BALEARS (ILLES)	6.065	2.788	3.277	2,98
BARCELONA	24.058	6.178	17.880	11,81
BURGOS	1.284	866	418	0,63
CACERES	1.265	282	983	0,62
CADIZ	1.682	643	1.039	0,83
CASTELLON/CASTELLO	4.811	3.191	1.620	2,36
CIUDAD REAL	1.778	1.119	659	0,87
CORDOBA	1.187	633	554	0,58
CORUÑA A	1.270	431	839	0,62
CUENCA	1.136	726	410	0,56
GIRONA	5.026	1.362	3.664	2,47
GRANADA	3.401	1.469	1.932	1,67
GUADALAJARA	1.570	939	631	0,77
GIPUZKOA	1.379	390	989	0,68
HUELVA	10.862	7.154	3.708	5,33
HUESCA	1.397	868	529	0,69
JAEN	954	248	706	0,47
LEON	787	347	440	0,39
LLEIDA	3.696	1.551	2.145	1,81
RIOJA LA	1.006	577	429	0,49
LUGO	644	256	388	0,32
MADRID	27.529	13.016	14.513	13,51
MALAGA	6.713	3.029	3.684	3,30
MURCIA	11.846	1.795	10.051	5,82
NAVARRA	1.829	750	1.079	0,90
OURENSE	567	299	268	0,28
ASTURIAS	1.465	659	806	0,72
PALENCIA	230	91	139	0,11
PALMAS LAS	7.156	3.399	3.757	3,51
PONTEVEDRA	1.371	524	847	0,67
SALAMANCA	506	223	283	0,25
STA. CRUZ DE TENERIFE	6.990	3.639	3.351	3,43
CANTABRIA	1.262	456	806	0,62
SEGOVIA	706	503	203	0,35
SEVILLA	2.866	1.288	1.578	1,41
SORIA	290	141	149	0,14
TARRAGONA	5.782	2.064	3.718	2,84
TERUEL	554	283	271	0,27
TOLEDO	2.990	1.558	1.432	1,47
VALENCIA	12.251	5.973	6.278	6,01
VALLADOLID	1.185	734	451	0,58
BIZKAIA	2.055	558	1.497	1,01
ZAMORA	323	211	112	0,16
ZARAGOZA	4.428	2.476	1.952	2,17
CEUTA	394	4	390	0,19
MELILLA	518	9	509	0,25
TOTAL NACIONAL	203.700	85.850	117.850	100,00

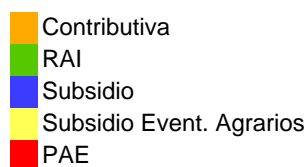
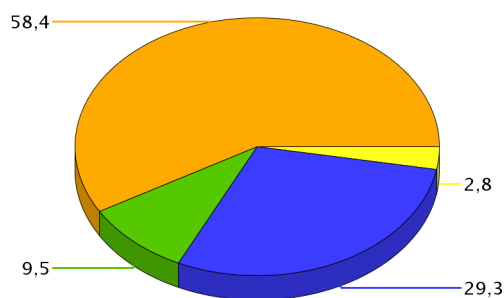
DISTRIBUCIÓN DE LOS BENEFICIARIOS EXTRANJEROS POR COMUNIDADES AUTÓNOMAS

	TOTAL					COMUNITARIOS					NO COMUNITARIOS							
	Prestaciones R.D.Leg 1/94		Subs. Event. Agr.	RAI	PAE	Total	Prestaciones R.D.Leg 1/94		Subs. Event. Agr.	RAI	PAE	Total	Prestaciones R.D.Leg 1/94		Subs. Event. Agr.	RAI	PAE	Total
	Contrib.	Subsidio					Contrib.	Subsidio					Contrib.	Subsidio				
ANDALUCIA	24.545	7.818	4.054	3.021	39.438	12.220	3.465	1.410	1.224	18.319	12.325	4.353	2.644	1.797	21.119			
ARAGON	3.853	2.043		483	6.379	2.146	1.283		198	3.627	1.707	760		285	2.752			
PRINCIPADO DE A	683	578		204	1.465	315	272		72	659	368	306		132	806			
ILLES BALEARS	3.802	1.765		498	6.065	1.860	735		193	2.788	1.942	1.030		305	3.277			
CANARIAS	8.181	4.607		1.358	14.146	4.509	1.939		590	7.038	3.672	2.668		768	7.108			
CANTABRIA	608	517		137	1.262	227	194		35	456	381	323		102	806			
CASTILLA-LA MAN	4.144	3.567		1.023	8.734	2.392	1.962		526	4.880	1.752	1.605		497	3.854			
CASTILLA Y LEON	2.820	2.381		551	5.752	1.535	1.523		265	3.323	1.285	858		286	2.429			
CATALUÑA	23.444	12.141		2.977	38.562	7.514	3.020		621	11.155	15.930	9.121		2.356	27.407			
COM. VALENCIANA	14.756	10.463		2.997	28.216	6.970	5.770		1.178	13.918	7.786	4.693		1.819	14.298			
EXTREMADURA	614	656	834	240	2.344	349	303	143	111	906	265	353	691	129	1.438			
GALICIA	1.858	1.565		429	3.852	738	637		135	1.510	1.120	928		294	2.342			
COM. DE MADRID	16.942	8.728		1.859	27.529	7.828	4.539		649	13.016	9.114	4.189		1.210	14.513			
REGION DE MURCI	9.455	1.668		723	11.846	1.155	462		178	1.795	8.300	1.206		545	10.051			
COM. FORAL DE N	1.008	670		151	1.829	423	276		51	750	585	394		100	1.079			
PAIS VASCO	2.422	1.490		451	4.363	741	311		68	1.120	1.681	1.179		383	3.243			
LA RIOJA	648	291		67	1.006	365	184		28	577	283	107		39	429			
CEUTA	99	205		90	394		2		2	4	99	203		88	390			
MELILLA	198	230		90	518	4	4		1	9	194	226		89	509			
TOTAL	120.080	61.383	4.888	17.349	0 203.700	51.291	26.881	1.553	6.125	0 85.850	68.789	34.502	3.335	11.224	0 117.850			

BENEFICIARIOS EXTRANJEROS COMUNITARIOS (%)



BENEFICIARIOS EXTRANJEROS NO COMUNITARIOS (%)



SEPTIEMBRE 2021

RELACIÓN DE LOS 60 PAÍSES CON MAYOR PROPORCIÓN DE BENEFICIARIOS DE PRESTACIONES POR DESEMPLEO EXTRANJEROS DEL TOTAL DE PAÍSES

	Beneficiarios extranjeros	% s/Total de beneficiarios extranjeros
RUMANIA	44.980	22,08
MARRUECOS	42.800	21,01
BULGARIA	10.108	4,96
ITALIA	9.164	4,50
COLOMBIA	6.853	3,36
ECUADOR	6.117	3,00
VENEZUELA	4.526	2,22
UCRANIA	4.422	2,17
REINO UNIDO	4.282	2,10
SENEGAL	4.078	2,00
PORTUGAL	3.931	1,93
PAKISTÁN	2.984	1,46
POLONIA	2.887	1,42
BRASIL	2.845	1,40
ARGENTINA	2.822	1,39
BOLIVIA	2.717	1,33
CHINA	2.685	1,32
MALÍ	2.675	1,31
FRANCIA	2.586	1,27
PERÚ	2.497	1,23
RUSIA, FEDERACION DE	2.426	1,19
DOMINICANA, REPÚBLICA	2.417	1,19
ALEMANIA	2.354	1,16
ARGELIA	2.351	1,15
CUBA	2.244	1,10
PARAGUAY	1.983	0,97
NIGERIA	1.579	0,78
INDIA	1.397	0,69
HONDURAS	1.265	0,62
LITUANIA	1.177	0,58
URUGUAY	1.109	0,54
GAMBIA	1.078	0,53
GHANA	935	0,46
FILIPINAS	933	0,46
CHILE	878	0,43
HOLANDA (PAISES BAJOS)	754	0,37
MOLDAVIA, REPÚBLICA DE	612	0,30
GUINEA	605	0,30
BÉLGICA	598	0,29
NICARAGUA	527	0,26
ARMENIA	524	0,26
BANGLADESH	517	0,25
MAURITANIA	500	0,25
MÉJICO	490	0,24
GEORGIA	488	0,24
COVID-19	442	0,22
IRLANDA	405	0,20
ESTADOS UNIDOS	393	0,19
CHECA, REPÚBLICA	345	0,17
ESLOVAQUIA	341	0,17
HUNGRÍA	329	0,16
GUINEA BISSAU	303	0,15
SUECIA	302	0,15
EL SALVADOR	255	0,13
GUINEA ECUATORIAL	253	0,12
CAMERÚN	228	0,11
LETONIA	205	0,10
COSTA DE MARFIL	203	0,10
NEPAL	194	0,10
BIELORUSIA (BELARUS)	166	0,08
RESTO	3.636	1,78
TOTAL	203.700	100,00

EVOLUCIÓN MENSUAL DEL GASTO DE PRESTACIONES

Datos provisionales.

Gastos contabilizados en el mes de octubre y devengados en el mes de septiembre, incluyen las cotizaciones a la Seguridad Social

MESES	AÑO 2020			AÑO 2021		
	GASTO DE PRESTACIONES (Miles de euros)	% DE VARIACIÓN		GASTO DE PRESTACIONES (Miles de euros)	% DE VARIACIÓN	
		MENSUAL	ANUAL		MENSUAL	ANUAL
ENERO	1.867.077	8,18	12,46	2.629.476	6,37	40,83
FEBRERO	1.810.993	-3,00	13,22	2.734.971	4,01	51,02
MARZO	1.789.266	-1,20	17,55	2.579.302	-5,69	44,15
ABRIL	4.938.729	176,02	236,23	2.499.809	-3,08	-49,38
MAYO	5.526.120	11,89	279,15	2.332.810	-6,68	-57,79
JUNIO	4.188.778	-24,20	193,11	2.064.910	-11,48	-50,70
JULIO	3.237.910	-22,70	106,60	2.027.283	-1,82	-37,39
AGOSTO	2.876.216	-11,17	73,15	2.021.980	-0,26	-29,70
SEPTIEMBRE	2.605.807	-9,40	63,79	1.920.619	-5,01	-26,29
OCTUBRE	2.653.118	1,82	61,85			
NOVIEMBRE	2.430.642	-8,39	42,87			
DICIEMBRE	2.472.049	1,70	43,23			

EVOLUCIÓN MENSUAL DEL GASTO MEDIO POR BENEFICIARIO DE PRESTACIONES

No se incluyen los gastos del subsidio para trabajadores eventuales agrarios

MESES	AÑO 2020			AÑO 2021		
	GASTO MEDIO POR BENEFICIARIO	% DE VARIACIÓN		GASTO MEDIO POR BENEFICIARIO	% DE VARIACIÓN	
		MENSUAL	ANUAL		MENSUAL	ANUAL
ENERO	933,91	3,61	5,77	1130,81	2,73	21,08
FEBRERO	926,41	-0,80	7,16	1186,14	4,89	28,04
MARZO	865,81	-6,54	1,50	1185,47	-0,06	36,92
ABRIL	1074,48	24,10	25,75	1180,71	-0,40	9,89
MAYO	1129,18	5,09	31,64	1155,50	-2,13	2,33
JUNIO	1066,17	-5,58	27,07	1082,14	-6,35	1,50
JULIO	1014,33	-4,86	19,06	1049,93	-2,98	3,51
AGOSTO	994,01	-2,00	12,57	1047,50	-0,23	5,38
SEPTIEMBRE	1046,14	5,24	14,78	1075,29	2,65	2,79
OCTUBRE	1060,56	1,38	18,56			
NOVIEMBRE	1043,70	-1,59	17,39			
DICIEMBRE	1100,76	5,47	22,12			

EVOLUCIÓN MENSUAL SOLICITUDES DE PRESTACIONES

MESES	AÑO 2020			AÑO 2021		
	SOLICITUDES DE PRESTACIONES	% DE VARIACIÓN		SOLICITUDES DE PRESTACIONES	% DE VARIACIÓN	
		MENSUAL	ANUAL		MENSUAL	ANUAL
ENERO	751.585	34,04	-1,27	1.886.918	-4,19	151,06
FEBRERO	589.279	-21,60	0,92	2.032.349	7,71	244,89
MARZO	674.353	14,44	9,94	1.671.837	-17,74	147,92
ABRIL	3.650.888	441,39	536,79	1.670.743	-0,07	-54,24
MAYO	2.790.814	-23,56	330,69	1.543.015	-7,64	-44,71
JUNIO	2.263.819	-18,88	290,27	1.455.287	-5,69	-35,72
JULIO	2.696.490	19,11	276,13	1.402.661	-3,62	-47,98
AGOSTO	1.541.966	-42,82	172,08	1.110.404	-20,84	-27,99
SEPTIEMBRE	1.194.915	-22,51	92,54	1.089.762	-1,86	-8,80
OCTUBRE	2.822.577	136,22	282,22			
NOVIEMBRE	2.169.246	-23,15	217,82			
DICIEMBRE	1.969.426	-9,21	251,24			

EVOLUCIÓN MENSUAL DE BENEFICIARIOS DE PRESTACIONES

MESES	AÑO 2020			AÑO 2021		
	BENEFICIARIOS	% DE VARIACIÓN		BENEFICIARIOS	% DE VARIACIÓN	
		MENSUAL	ANUAL		MENSUAL	ANUAL
ENERO	2.047.497	4,24	6,07	2.376.847	3,36	16,09
FEBRERO	2.002.295	-2,21	5,47	2.359.191	-0,74	17,82
MARZO	2.109.487	5,35	15,22	2.228.589	-5,54	5,65
ABRIL	4.647.765	120,33	163,46	2.168.915	-2,68	-53,33
MAYO	4.947.921	6,46	183,45	2.070.546	-4,54	-58,15
JUNIO	3.981.072	-19,54	127,67	1.957.244	-5,47	-50,84
JULIO	3.241.832	-18,57	72,03	1.977.597	1,04	-39,00
AGOSTO	2.942.301	-9,24	52,63	1.977.033	-0,03	-32,81
SEPTIEMBRE	2.543.056	-13,57	41,63	1.834.913	-7,19	-27,85
OCTUBRE	2.553.677	0,42	35,88			
NOVIEMBRE	2.381.723	-6,73	21,26			
DICIEMBRE	2.299.575	-3,45	17,08			

EVOLUCIÓN MENSUAL DEL PLAZO DE RECONOCIMIENTO DE PRESTACIONES

MESES	AÑO 2020			AÑO 2021		
	PLAZO DE RECONOCIMIENTO	% DE VARIACIÓN		PLAZO DE RECONOCIMIENTO	% DE VARIACIÓN	
		MENSUAL	ANUAL		MENSUAL	ANUAL
ENERO	1,56	71,68	7,60	7,39	7,68	374,74
FEBRERO	1,14	-26,49	-2,68	5,38	-27,14	370,54
MARZO	1,07	-6,44	-14,06	5,57	3,50	420,55
ABRIL	2,73	155,23	125,15	6,00	7,57	119,40
MAYO	2,77	1,38	108,47	3,65	-39,13	31,73
JUNIO	2,72	-1,82	151,79	2,88	-21,01	5,99
JULIO	3,21	18,18	179,13	3,56	23,41	10,68
AGOSTO	4,60	43,18	257,91	3,98	11,98	-13,44
SEPTIEMBRE	5,98	29,90	348,54	4,50	13,02	-24,68
OCTUBRE	7,09	18,65	539,42			
NOVIEMBRE	7,35	3,65	594,39			
DICIEMBRE	6,86	-6,64	656,94			

DEMANDANTES DE EMPLEO, PARO REGISTRADO, CONTRATOS Y PRESTACIONES

SEPTIEMBRE 2021

PERCEPTORES DE PRESTACIÓN CONTRIBUTIVA POR ERTE COVID-19 POR PROVINCIAS (*)

Provincias	Perceptores								
	ABRIL 2020	MAYO 2020	JUNIO 2020	JULIO 2020	AGOSTO 2020	SEPTIEMBRE 2020	OCTUBRE 2020	NOVIEMBRE 2020	DICIEMBRE 2020
ARABA/ALAVA	24.293	26.509	21.544	14.708	9.857	7.453	4.895	5.603	7.050
ALBACETE	20.760	22.951	15.082	8.031	5.977	5.487	3.743	3.370	3.503
ALICANTE/ALACANT	98.718	119.600	116.166	66.381	46.542	41.819	33.414	29.928	28.142
ALMERIA	26.735	32.768	21.990	13.365	8.985	7.749	5.502	6.636	6.601
AVILA	5.774	7.723	6.043	3.317	2.138	2.027	1.515	2.365	2.537
BADAJOS	17.166	27.975	21.209	13.802	8.470	7.245	5.212	4.415	4.088
BALEARS (ILLES)	109.201	141.799	136.112	109.722	82.936	79.562	80.487	49.523	40.581
BARCELONA	341.433	486.921	458.103	305.555	250.228	206.921	170.654	179.635	181.325
BURGOS	21.690	28.401	23.345	17.680	9.376	7.438	5.662	5.536	7.333
CACERES	12.371	16.624	12.093	7.114	5.216	4.386	2.802	3.412	3.447
CADIZ	65.683	75.199	54.262	30.968	22.044	19.463	16.194	17.181	18.145
CASTELLON/CASTELLO	30.108	37.550	29.152	17.389	11.553	10.239	6.825	5.900	5.416
CIUDAD REAL	15.975	22.470	17.160	11.095	8.653	7.335	3.980	3.890	3.848
CORDOBA	27.481	41.924	32.494	19.439	14.831	12.986	9.131	9.037	8.520
CORUÑA A	58.495	74.037	52.603	32.052	21.787	18.526	14.652	19.377	19.733
CUENCA	9.960	9.939	6.544	3.423	2.471	2.035	1.392	1.813	1.767
GIRONA	45.697	61.047	60.249	38.171	26.234	21.929	18.045	24.256	23.772
GRANADA	42.190	54.527	41.198	25.828	18.784	16.293	13.271	18.446	19.953
GUADALAJARA	14.386	17.627	13.606	8.952	6.414	5.087	3.458	3.435	3.441
GIPUZKOA	40.232	51.715	44.810	29.233	17.597	15.140	13.870	17.561	19.365
HUELVA	18.685	22.548	15.450	8.150	5.724	4.960	4.188	4.533	4.828
HUESCA	7.959	10.941	8.923	5.355	3.243	2.989	2.528	3.126	3.504
JAEN	25.981	32.813	22.763	11.817	8.690	7.498	5.102	5.575	5.598
LEON	16.802	24.539	18.016	9.621	6.877	5.954	5.476	8.027	8.315
LLEIDA	14.188	28.009	24.389	14.148	10.388	8.444	6.294	6.756	7.022
RIOJA LA	19.132	23.436	18.370	9.700	9.478	7.092	4.946	6.074	6.075
LUGO	14.291	16.164	10.479	5.615	4.209	3.544	2.184	4.043	4.018
MADRID	379.248	512.125	442.744	369.919	280.680	242.343	176.415	155.718	152.502
MALAGA	88.027	125.802	127.454	109.382	85.370	69.927	38.178	42.356	43.953
MURCIA	55.499	79.764	58.546	33.359	24.189	18.089	14.847	18.957	18.793
NAVARRA	34.170	48.255	43.362	22.346	11.405	12.913	9.607	12.091	16.893
OURENSE	16.674	18.641	11.991	6.513	5.296	4.661	3.119	4.624	4.994
ASTURIAS	41.121	58.753	47.002	30.670	21.665	17.693	14.851	23.236	28.495
PALENCIA	9.224	11.112	7.687	3.575	2.471	2.018	1.901	2.489	2.502
PALMAS LAS	110.042	128.974	107.924	85.657	65.084	59.616	59.671	59.844	56.385
PONTEVEDRA	51.179	67.730	58.738	35.585	18.093	15.841	11.869	15.137	16.188
SALAMANCA	12.340	19.399	16.365	8.718	7.452	6.219	5.549	7.305	7.275
STA. CRUZ DE TENERIFE	91.589	103.658	86.466	67.943	57.284	51.720	45.509	43.001	40.337
CANTABRIA	28.566	41.246	30.669	18.232	12.242	9.423	7.157	7.889	11.061
SEGOVIA	7.068	8.816	7.285	4.113	2.891	2.490	2.145	3.347	2.912
SEVILLA	86.189	113.595	94.830	66.271	47.425	41.527	30.148	30.370	32.666
SORIA	4.708	6.881	4.950	2.220	1.467	1.217	452	1.509	1.623
TARRAGONA	46.204	59.277	49.475	29.831	20.846	17.369	15.099	18.017	16.966
TERUEL	7.415	7.781	5.842	3.014	2.001	1.721	1.650	2.341	2.390
TOLEDO	35.531	42.361	32.885	20.798	16.107	14.012	9.235	9.601	9.764
VALENCIA	159.418	197.644	146.783	94.161	64.256	55.592	36.689	43.370	36.938
VALLADOLID	25.657	41.349	34.104	18.487	12.354	11.722	9.006	10.875	11.617
BIZKAIA	69.461	83.122	63.321	38.022	26.099	26.468	19.308	21.278	25.893
ZAMORA	5.297	7.497	6.343	3.427	2.237	2.150	1.570	2.410	2.479
ZARAGOZA	50.584	84.791	67.789	41.138	28.675	20.728	13.501	17.417	14.211
CEUTA	3.032	3.333	2.225	1.258	918	768	572	677	670
MELILLA	1.301	3.126	2.218	1.361	1.106	950	562	769	950
TOTAL	2.565.930	3.390.788	2.859.153	1.956.631	1.446.315	1.246.778	974.032	1.004.081	1.006.384

* Perceptores de ERTE COVID-19: Personas con derecho a percibir prestación contributiva por ERTE COVID-19 en el mes.

DEMANDANTES DE EMPLEO, PARO REGISTRADO, CONTRATOS Y PRESTACIONES

SEPTIEMBRE 2021

PERCEPTORES DE PRESTACIÓN CONTRIBUTIVA POR ERTE COVID-19 POR PROVINCIAS (*)

Provincias	ENERO 2021	FEBRERO 2021	MARZO 2021	ABRIL 2021	MAYO 2021	JUNIO 2021	JULIO 2021	AGOSTO 2021	SEPTIEMBRE 2021
ARABA/ALAVA	6.903	5.946	5.981	4.620	4.140	3.800	2.960	1.632	1.327
ALBACETE	4.302	5.946	5.324	3.832	1.971	1.651	1.976	968	908
ALICANTE/ALACANT	32.232	42.023	42.279	38.347	31.524	25.003	18.438	12.640	10.593
ALMERIA	6.892	9.702	8.982	7.227	4.903	4.444	3.565	2.384	2.124
AVILA	2.240	2.576	2.428	2.327	1.690	1.559	1.010	709	626
BADAJOS	6.816	8.855	7.353	4.947	3.858	2.973	2.609	1.606	1.736
BALEARS (ILLES)	40.872	44.686	44.179	43.351	38.074	37.012	49.042	30.007	23.266
BARCELONA	165.162	168.771	160.561	143.080	114.743	101.091	82.590	54.545	51.920
BURGOS	7.059	6.939	6.728	6.247	5.005	4.770	3.322	2.268	1.959
CACERES	4.707	5.845	4.889	3.656	2.970	2.191	2.095	1.298	1.368
CADIZ	18.073	22.689	21.462	17.845	13.457	11.984	8.434	5.613	5.382
CASTELLON/CASTELLO	6.293	10.035	7.667	8.797	6.704	5.262	3.149	2.221	1.941
CIUDAD REAL	4.536	5.626	4.992	3.922	3.038	2.747	2.146	1.648	1.505
CORDOBA	9.277	9.322	9.287	8.654	5.391	5.507	5.026	2.877	2.617
CORUÑA A	19.462	24.325	23.669	18.898	14.378	12.331	9.787	6.147	5.773
CUENCA	2.297	2.691	2.282	1.959	1.550	1.085	864	470	491
GIRONA	22.181	22.272	22.029	21.131	10.909	15.364	10.571	5.419	5.546
GRANADA	16.027	17.106	16.338	14.296	11.122	9.240	7.855	3.785	3.368
GUADALAJARA	3.348	4.242	3.965	3.340	2.949	2.209	1.937	1.623	1.315
GIPUZKOA	18.348	17.004	16.647	14.100	12.475	11.498	8.305	5.436	4.280
HJELVA	4.664	5.531	5.162	4.559	3.462	2.973	2.553	1.580	1.400
HUESCA	3.741	3.570	3.487	3.236	2.593	2.401	1.794	829	658
JAEN	5.684	5.756	6.436	5.295	3.983	3.562	3.152	2.280	2.436
LEON	8.066	8.020	7.761	6.858	4.519	4.085	3.129	2.152	2.048
LLEIDA	7.162	7.475	7.205	6.438	5.164	3.808	2.776	1.541	1.799
RIOJA LA	5.500	8.416	8.368	5.070	4.359	3.871	2.720	1.842	1.759
LUGO	3.775	5.179	5.527	4.140	3.255	2.700	1.848	1.194	1.143
MADRID	145.609	147.112	138.977	129.662	74.953	78.306	89.557	72.471	67.466
MALAGA	39.098	40.735	43.437	43.547	31.949	25.592	23.007	13.183	10.762
MURCIA	18.611	20.428	19.401	14.914	11.243	7.697	6.799	4.561	4.275
NAVARRA	15.060	10.400	11.713	12.238	2.008	4.414	9.140	832	3.197
OURENSE	4.161	4.835	5.073	4.391	3.602	3.149	2.330	1.928	1.709
ASTURIAS	25.482	22.243	22.485	17.669	15.361	12.520	8.622	6.243	5.507
PALENCIA	2.608	2.432	2.493	2.617	2.048	1.884	1.585	1.175	1.027
PALMAS LAS	50.862	58.759	57.884	55.723	46.348	43.085	39.393	26.387	22.729
PONTEVEDRA	15.877	18.003	17.898	14.626	9.927	8.323	8.415	4.016	4.777
SALAMANCA	6.826	6.867	6.815	6.275	4.919	4.451	3.430	2.636	2.366
STA. CRUZ DE TENERIFE	41.322	41.590	40.515	39.726	27.918	24.876	28.958	15.282	12.434
CANTABRIA	11.035	11.495	11.136	9.948	8.605	7.722	5.400	3.541	3.130
SEGOVIA	2.776	3.347	3.351	3.120	2.396	2.235	1.388	1.048	813
SEVILLA	31.142	32.312	31.089	28.637	22.478	19.070	16.724	12.527	11.880
SORIA	1.656	1.589	1.509	1.580	1.237	1.069	687	554	491
TARRAGONA	15.957	15.410	15.093	13.320	11.893	11.023	7.597	4.478	4.451
TERUEL	2.294	2.237	2.275	2.003	1.646	1.241	857	576	480
TOLEDO	10.079	11.416	10.563	8.668	6.736	5.838	5.270	4.207	3.531
VALENCIA	41.354	58.526	58.567	52.110	35.390	26.432	20.957	16.354	12.529
VALLADOLID	11.169	10.894	10.785	10.572	3.332	4.921	5.012	2.362	2.944
BIZKAIA	25.026	23.351	22.833	18.726	17.089	15.887	12.644	9.773	8.206
ZAMORA	2.381	2.375	2.323	2.085	1.631	1.509	1.094	779	694
ZARAGOZA	17.422	14.745	14.408	13.613	12.099	10.756	8.614	6.416	5.443
CEUTA	631	599	559	544	526	463	428	377	364
MELILLA	1.034	951	902	877	860	755	649	511	509
TOTAL	975.091	1.043.199	1.012.532	913.363	674.380	608.339	552.210	366.931	331.002

* Perceptores de ERTE COVID-19: Personas con derecho a percibir prestación contributiva por ERTE COVID-19 en el mes.

DEMANDANTES DE EMPLEO, PARO REGISTRADO, CONTRATOS Y PRESTACIONES

SEPTIEMBRE 2021

PERCEPTORES DE PRESTACIÓN CONTRIBUTIVA POR ERTE COVID-19 POR CCAA (*)

C. Autónomas	Perceptores									
	ABRIL 2020	MAYO 2020	JUNIO 2020	JULIO 2020	AGOSTO 2020	SEPTIEMBRE 2020	OCTUBRE 2020	NOVIEMBRE 2020	DICIEMBRE 2020	
ANDALUCIA	380.971	499.176	410.441	285.220	211.853	180.403	12.174	134.134	140.264	
ARAGON	65.958	103.513	82.554	49.507	33.919	25.438	17.679	22.884	20.105	
PRINCIPADO DE ASTURIAS	41.121	58.753	47.002	30.670	21.665	17.693	14.851	23.236	28.495	
ILLES BALEARS	109.201	141.799	136.112	109.722	82.936	79.562	80.487	49.523	40.581	
CANARIAS	202.631	232.632	194.390	153.600	122.368	111.336	105.180	102.845	96.722	
CANTABRIA	28.566	41.246	30.669	18.232	12.242	9.423	7.157	7.889	11.061	
CASTILLA-LA MANCHA	96.612	115.348	85.277	52.299	39.622	33.956	21.808	22.109	22.323	
CASTILLA Y LEON	108.560	155.717	124.138	71.158	47.263	41.235	33.276	43.863	46.593	
CATALUÑA	447.522	635.254	592.216	387.705	307.696	254.663	210.092	228.664	229.085	
COM. VALENCIANA	288.244	354.794	292.101	177.931	122.351	107.650	76.928	79.198	70.496	
EXTREMADURA	29.537	44.599	33.302	20.916	13.686	11.631	8.014	7.827	7.535	
GALICIA	140.639	176.572	133.811	79.765	49.385	42.572	31.824	43.181	44.933	
COM. DE MADRID	379.248	512.125	442.744	369.919	280.680	242.343	176.415	155.718	152.502	
REGION DE MURCIA	55.499	79.764	58.546	33.359	24.189	18.089	14.847	18.957	18.793	
COM. FORAL DE NAVARRA	34.170	48.255	43.362	22.346	11.405	12.913	9.607	12.091	16.893	
PAIS VASCO	133.986	161.346	129.675	81.963	53.553	49.061	38.073	44.442	52.308	
LA RIOJA	19.132	23.436	18.370	9.700	9.478	7.092	4.946	6.074	6.075	
CEUTA	3.032	3.333	2.225	1.258	918	768	572	677	670	
MELILLA	1.301	3.126	2.218	1.361	1.106	950	562	769	950	
TOTAL	2.565.930	3.390.788	2.859.153	1.956.631	1.446.315	1.246.778	974.032	1.004.081	1.006.384	

C. Autónomas	Perceptores									
	ENERO 2021	FEBRERO 2021	MARZO 2021	ABRIL 2021	MAYO 2021	JUNIO 2021	JULIO 2021	AGOSTO 2021	SEPTIEMBRE 2021	
ANDALUCIA	130.857	143.153	142.193	130.060	96.745	82.372	70.316	44.229	39.969	
ARAGON	23.457	20.552	20.170	18.852	16.338	14.398	11.265	7.821	6.581	
PRINCIPADO DE ASTURIAS	25.482	22.243	22.485	17.669	15.361	12.520	8.622	6.243	5.507	
ILLES BALEARS	40.872	44.686	44.179	43.351	38.074	37.012	49.042	30.007	23.266	
CANARIAS	92.184	100.349	98.399	95.449	74.266	67.961	68.351	41.669	35.163	
CANTABRIA	11.035	11.495	11.136	9.948	8.605	7.722	5.400	3.541	3.130	
CASTILLA-LA MANCHA	24.562	29.921	27.126	21.721	16.244	13.530	12.193	8.916	7.750	
CASTILLA Y LEON	44.781	45.039	44.193	41.681	26.777	26.483	20.657	13.683	12.968	
CATALUÑA	210.462	213.928	204.888	183.969	142.709	131.286	103.534	65.983	63.716	
COM. VALENCIANA	79.879	110.584	108.513	99.254	73.618	56.697	42.544	31.215	25.063	
EXTREMADURA	11.523	14.700	12.242	8.603	6.828	5.164	4.704	2.904	3.104	
GALICIA	43.275	52.342	52.167	42.055	31.162	26.503	22.380	13.285	13.402	
COM. DE MADRID	145.609	147.112	138.977	129.662	74.953	78.306	89.557	72.471	67.466	
REGION DE MURCIA	18.611	20.428	19.401	14.914	11.243	7.697	6.799	4.561	4.275	
COM. FORAL DE NAVARRA	15.060	10.400	11.173	12.238	2.008	4.414	9.140	832	3.197	
PAIS VASCO	50.277	46.301	45.461	37.446	33.704	31.185	23.909	16.841	13.813	
LA RIOJA	5.500	8.416	8.368	5.070	4.359	3.871	2.720	1.842	1.759	
CEUTA	631	599	559	544	526	463	428	377	364	
MELILLA	1.034	951	902	877	860	755	649	511	509	
TOTAL	975.091	1.043.199	1.012.532	913.363	674.380	608.339	552.210	366.931	331.002	

* Perceptores de ERTE COVID-19: Personas con derecho a percibir prestación contributiva por ERTE COVID-19 en el mes.