

# PARO REGISTRADO


Diciembre 2019



Paro registrado




34.579



Paro registrado  
desestacionalizado




3.081



Paro registrado último año




38.692



Contratación




1.740.332 contratos



# Contratación indefinida



139.077 contratos



# Paro registrado




3.163.605



Paro registrado



1,21% anual





# Disminuye en 13 CC.AA.




- ANDALUCÍA 16.681
- MADRID 3.799
- C. VALENCIANA 2.943



# Paro registrado por sectores de procedencia de los trabajadores

Diciembre 2019


|                       |               |
|-----------------------|---------------|
| • Agricultura y Pesca | -6.640        |
| • <b>Construcción</b> | <b>18.282</b> |
| • <b>Industria</b>    | <b>6.350</b>  |
| • Servicios           | -41.687       |
| • Sin Empleo Anterior | -10.884       |
| • TOTAL               | -34.579       |



Contratación




1.740.332



# Contratación indefinida



139.077




# Contratación indefinida

## Total 2019



2.159.434



## Beneficiarios de prestaciones por desempleo

Noviembre 2019



Paro registrado último año



38.692

