



GOBIERNO
DE ESPAÑA

MINISTERIO
DE INCLUSIÓN, SEGURIDAD SOCIAL
Y MIGRACIONES



SECRETARÍA DE ESTADO
DE LA SEGURIDAD SOCIAL
Y PENSIONES

Prestaciones de la Seguridad Social

Enero - Marzo 2022



Índice

-  **PRESTACIÓN DE NACIMIENTO Y CUIDADO DE MENOR**
-  **EXCEDENCIAS POR CUIDADO FAMILIAR**



**PRESTACION DE NACIMIENTO Y
CUIDADO DE MENOR**



**Número total de Prestaciones
123.076**

Primer Progenitor	58.768
Segundo Progenitor	64.308

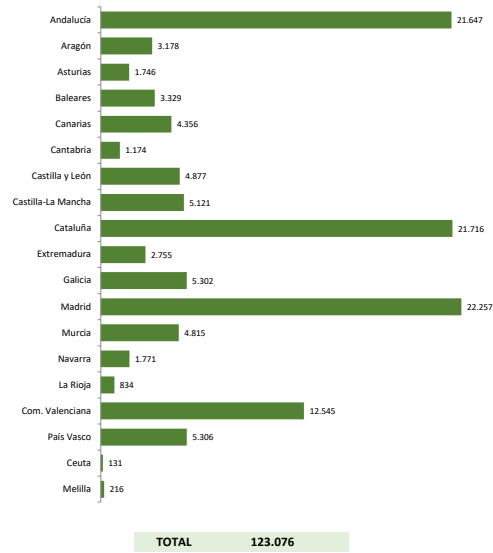
PRESTACIÓN DE NACIMIENTO Y CUIDADO DE MENOR (1)
ENERO-MARZO 2022 (2)

Código Prov.	PROV / CC.AA	TOTAL PRESTACIONES	TOTAL PRIMER PROGENITOR	TOTAL SEGUNDO PROGENITOR	GASTO ENERO/MARZO 2022
	Andalucía	21.647	10.446	11.201	125.428.868 €
4	Almería	2.219	1.011	1.208	11.775.198 €
11	Cádiz	2.579	1.247	1.332	15.003.063 €
14	Córdoba	2.168	1.031	1.137	11.687.719 €
18	Granada	2.260	1.112	1.148	13.066.677 €
21	Huelva	1.482	738	744	8.175.201 €
23	Jaén	1.576	768	808	8.530.175 €
29	Málaga	3.906	1.882	2.024	23.974.639 €
41	Sevilla	5.457	2.657	2.800	33.216.195 €
	Aragón	3.178	1.439	1.739	22.897.810 €
22	Huesca	568	255	313	3.805.093 €
44	Teruel	353	152	201	2.464.820 €
50	Zaragoza	2.257	1.032	1.225	16.627.897 €
33	Asturias	1.746	857	889	12.242.727 €
7	Baleares	3.329	1.617	1.712	22.295.981 €
	Canarias	4.356	2.082	2.274	25.879.131 €
35	Las Palmas	2.357	1.110	1.247	14.105.441 €
38	Tenerife	1.999	972	1.027	11.773.691 €
39	Cantabria	1.174	556	618	8.557.402 €
	Castilla y León	4.877	2.326	2.551	31.870.668 €
5	Ávila	299	138	161	1.726.560 €
9	Burgos	810	379	431	5.860.262 €
24	León	801	385	416	5.070.176 €
34	Palencia	386	179	207	2.282.884 €
37	Salamanca	580	286	294	3.813.158 €
40	Segovia	406	197	209	2.484.236 €
42	Soria	195	88	107	1.374.444 €
47	Valladolid	1.146	541	605	7.712.800 €
49	Zamora	254	133	121	1.546.148 €
	Castilla-La Mancha	5.121	2.274	2.847	31.787.661 €
2	Albacete	981	421	560	5.937.268 €
13	Ciudad Real	1.179	532	647	7.265.964 €
16	Cuenca	443	201	242	2.805.690 €
19	Guadalajara	712	326	386	4.765.245 €
45	Toledo	1.806	794	1.012	11.013.494 €
	Cataluña	21.716	10.168	11.548	160.125.087 €
8	Barcelona	16.179	7.707	8.472	123.577.653 €
17	Gerona	2.101	927	1.174	14.076.338 €
25	Lerida	1.265	555	710	8.014.785 €
43	Tarragona	2.171	979	1.192	14.456.312 €
	Extremadura	2.755	1.330	1.425	15.389.837 €
6	Badajoz	1.786	869	917	10.061.568 €
10	Cáceres	969	461	508	5.328.269 €
	Galicia	5.302	2.643	2.659	34.661.288 €
15	Coruña	2.218	1.092	1.126	15.327.519 €
27	Lugo	634	297	337	3.663.220 €
32	Orense	491	252	239	2.834.998 €
36	Pontevedra	1.959	1.002	957	12.835.551 €
28	Madrid	22.257	11.111	11.146	157.532.097 €
30	Murcia	4.815	2.127	2.688	28.478.960 €
31	Navarra	1.771	825	946	13.451.803 €
26	La Rioja	834	385	449	5.526.835 €
	Com. Valenciana	12.545	5.866	6.679	78.329.711 €
3	Alicante	4.397	2.050	2.347	25.421.155 €
12	Castellón	1.475	660	815	9.804.848 €
46	Valencia	6.673	3.156	3.517	43.103.708 €
	País Vasco	5.306	2.553	2.753	43.715.972 €
1	Álava	849	389	460	6.952.751 €
20	Guipuzcoa	1.873	903	970	15.503.710 €
48	Vizcaya	2.584	1.261	1.323	21.259.511 €
51	Ceuta	131	63	68	767.483 €
52	Melilla	216	100	116	1.306.555 €
	TOTAL	123.076	58.768	64.308	820.245.878 €

(1) Solo prestaciones reconocidas por el INSS sin ISM.

(2) Número de expedientes estimados, no se recoge el número de perceptores ya que al poder fraccionar los periodos de disfrute de la prestación el número de perceptores se incrementa cada vez que la misma prestación se reactiva.

PRESTACIÓN DE NACIMIENTO Y CUIDADO DE MENOR (1)
ENERO-MARZO 2022 (2)
NUMERO DE PROCESOS POR CC.AA



(1) Solo prestaciones reconocidas por el INSS sin ISM.

(2) Número de expedientes estimados, no se recoge el número de perceptores ya que al poder fraccionar los periodos de disfrute de la prestación el número de perceptores se incrementa cada vez que la misma prestación se reactiva.

**SEGUIMIENTO ESTADÍSTICO DE LOS PROCESOS CERRADOS DE NACIMIENTO Y CUIDADO DEL MENOR (1)
DURACIÓN MEDIA DE LOS PROCESOS PARA EL PRIMER PROGENITOR EN LOS SUPUESTOS DE MATERNIDAD BIOLÓGICA (2)**

Según compartan o no el período de descanso con el otro progenitor (3)

ENERO - MARZO 2022

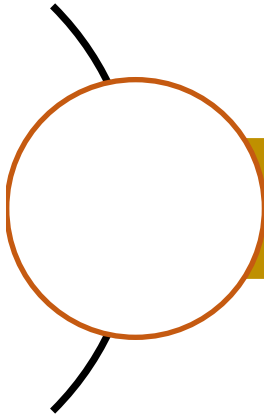
Código Prov.	PROV / CC.AA	MODALIDAD CONTRIBUTIVA				MODALIDAD NO CONTRIBUTIVA				OTRO PROGENITOR	
		NO COMPARTEN	DURACIÓN MEDIA	COMPARTEN (4)	DURACIÓN MEDIA	NO COMPARTEN	DURACIÓN MEDIA	COMPARTEN (4)	DURACIÓN MEDIA	MODALIDAD CONTRIB. Y NO CONTRIB. (4)	DURACIÓN MEDIA
	Andalucía	10.766	111,43	0		18	42,00	0		0	
4	Almería	1.097	111,37	0		3	42,00	0		0	
11	Cádiz	1.279	111,21	0		1	42,00	0		0	
14	Córdoba	1.011	111,21	0		2	42,00	0		0	
18	Granada	1.134	111,70	0		6	42,00	0		0	
21	Huelva	771	112,03	0		0		0		0	
23	Jaén	772	110,82	0		2	42,00	0		0	
29	Málaga	1.966	111,53	0		2	42,00	0		0	
41	Sevilla	2.736	111,43	0		2	42,00	0		0	
	Aragón	1.656	108,93	0		1	42,00	0		0	
22	Huesca	272	108,14	0		0		0		0	
44	Teruel	198	107,79	0		0		0		0	
50	Zaragoza	1.186	109,30	0		1	42,00	0		0	
33	Asturias	871	108,50	0		0		0		0	
7	Balears	1.643	108,76	0		1	42,00	0		0	
	Canarias	2.016	111,51	1	98,00	3	42,00	0		1	14,00
35	Las Palmas	1.077	111,43	1	98,00	2	42,00	0		1	14,00
38	Tenerife	939	111,60	0		1	42,00	0		0	
39	Cantabria	595	108,99	0		0		0		0	
	Castilla y León	2.332	109,87	0		4	42,00	0		0	
5	Ávila	141	110,89	0		1	42,00	0		0	
9	Burgos	377	108,31	0		0		0		0	
24	León	382	111,27	0		0		0		0	
34	Palencia	159	110,83	0		0		0		0	
37	Salamanca	312	110,44	0		0		0		0	
40	Segovia	197	109,76	0		2	42,00	0		0	
42	Soria	107	107,85	0		0		0		0	
47	Valladolid	512	109,97	0		1	42,00	0		0	
49	Zamora	145	108,20	0		0		0		0	
	Castilla - La Mancha	2.266	110,66	0		4	42,00	0		0	
2	Albacete	427	110,44	0		1	42,00	0		0	
13	Ciudad Real	524	111,43	0		2	42,00	0		0	
16	Cuenca	221	109	0		1	42,00	0		0	
19	Guadalajara	332	109,83	0		0		0		0	
45	Toledo	762	111,11	0		0		0		0	
	Cataluña	9.768	110,13	0		20	44,05	0		0	
8	Barcelona	7.441	110,33	0		17	44,41	0		0	
17	Gerona	931	109,60	0		1	42,00	0		0	
25	Lerida	487	108,57	0		1	42,00	0		0	
43	Tarragona	909	109,83	0		1	42,00	0		0	
	Extremadura	1.290	110,85	0		1	42,00	0		0	
6	Badajoz	841	110,83	0,00		0		0		0	
10	Cáceres	449	110,89	0		1	42,00	0		0	
	Galicia	2.717	109,03	0		3	42,00	0		0	
15	Coruña	1.179	108,61	0		0		0		0	
27	Lugo	292	109,23	0		0		0		0	
32	Orense	227	108,15	0		0		0		0	
36	Pontevedra	1.019	109,65	0		3	42,00	0		0	
28	Madrid	9.148	110,01	1	98,00	9	42,00	0		1	14,00
30	Murcia	2.160	111,51	0		4	45,50	0		0	
31	Navarra	880	109,15	0		0		0		0	
26	La Rioja	426	107,24	0		0		0		0	
	Com. Valenciana	5.838	110,49	0		17	43,53	0		0	
3	Alicante	2.104	111,09	0		7	44,00	0		0	
12	Castellón	644	108,57	0		2	42,00	0		0	
46	Valencia	3.090	110,47	0		8	43,50	0		0	
	Pais Vasco	2.562	108,91	0		2	42,00	0		0	
1	Álava	412	107,81	0		0		0		0	
20	Guipuzcoa	956	110,07	0		1	42,00	0		0	
48	Vizcaya	1.194	108,36	0		1	42,00	0		0	
51	Ceuta	55	108,31	0		4	42,00	0		0	
52	Melilla	101	110,44	0		4	42,00	0		0	
	TOTAL	57.090	110,26	2	98,00	95	42,85	0		2	14,00

(1) Solo prestaciones reconocidas por el INSS sin ISM. No se incluyen los procesos por adopción y acogimiento.

(2) Solo se mide el disfrute del periodo inicial de la prestación solicitado, es decir no se miden los periodos interrumpidos de disfrute (la información global esta pendiente de desarrollos informáticos)

(3) Esta opción desaparece el 1 de enero de 2021, por lo que solo se recogen los procesos reconocidos con anterioridad a dicha fecha.

(4) El dato de primeros progenitores que comparten el periodo de baja, y el de otros progenitores, no siempre coincide, ya que pueden estar en otra dirección provincial, o porque pueden dar lugar a varios procesos por causa de pluriempleo o pluriactividad.



EXCEDENCIAS POR CUIDADO DE FAMILIAR



Número total de Excedencias
8.194

Mujeres	7.144
Hombres	1.050

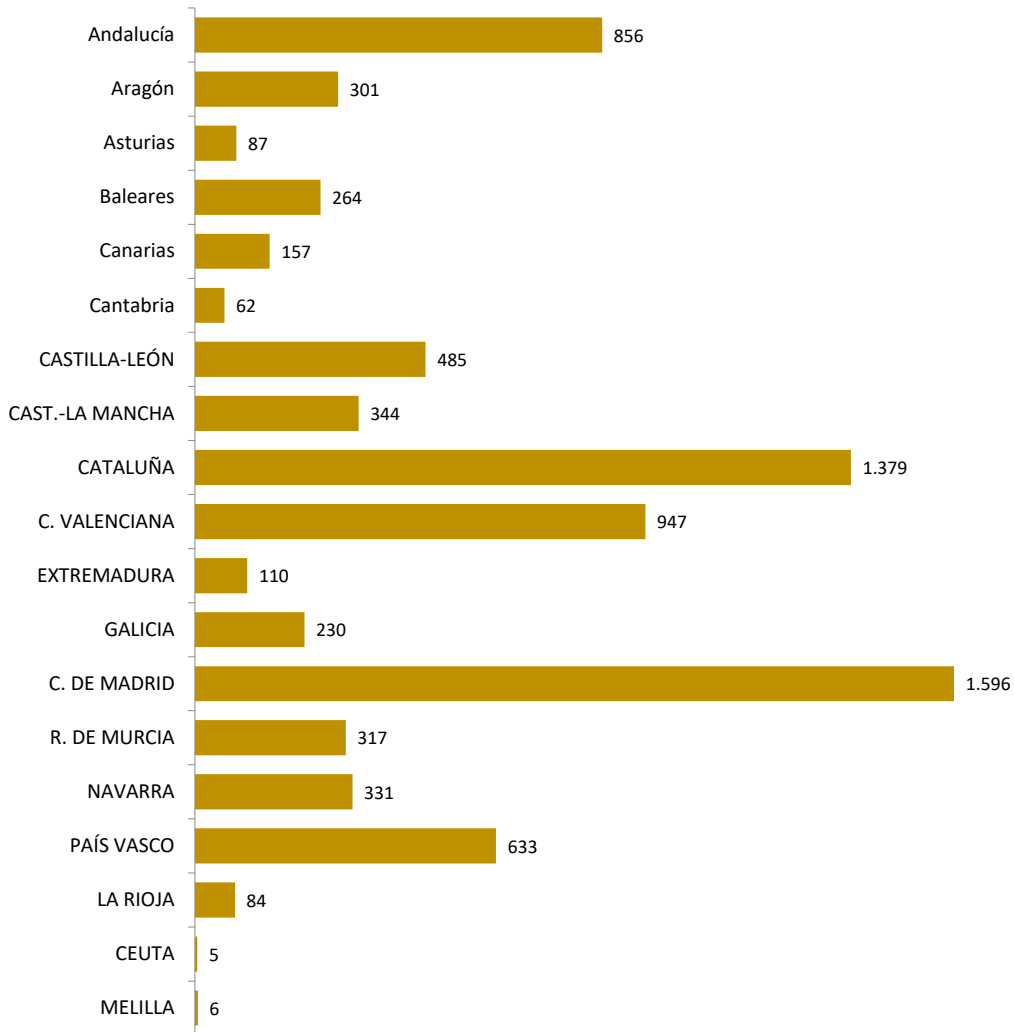
EXCEDENCIAS POR CUIDADO FAMILIAR DADAS DE ALTA

ENERO - MARZO 2022

Código Prov.	PROV / CC.AA	Mujeres	Hombres	Total	Variación 2021/2022	
					Absoluta	en %
4	Almería	61	8	69	-25	-26,60%
11	Cádiz	84	13	97	-45	-31,69%
14	Córdoba	47	11	58	-39	-40,21%
18	Granada	86	14	100	-27	-21,26%
21	Huelva	39	2	41	9	28,13%
23	Jaén	49	4	53	-30	-36,14%
29	Málaga	208	28	236	-94	-28,48%
41	Sevilla	165	37	202	-94	-31,76%
	Andalucía	739	117	856	-345	-28,73%
22	Huesca	49	5	54	-10	-15,63%
44	Teruel	33	6	39	-3	-7,14%
50	Zaragoza	180	28	208	-108	-34,18%
	Aragón	262	39	301	-121	-28,67%
33	Asturias	76	11	87	-49	-36,03%
7	Baleares	219	45	264	-1	-0,38%
35	Las Palmas	78	21	99	-17	-14,66%
38	S.C.Tenerife	47	11	58	-6	-9,38%
	Canarias	125	32	157	-23	-12,78%
39	Cantabria	56	6	62	-39	-38,61%
5	Ávila	20	1	21	-3	-12,50%
9	Burgos	94	7	101	-25	-19,84%
24	León	52	12	64	-20	-23,81%
34	Palencia	34	7	41	-13	-24,07%
37	Salamanca	53	5	58	-5	-7,94%
40	Segovia	23	1	24	-19	-44,19%
42	Soria	20	1	21	-16	-43,24%
47	Valladolid	110	18	128	-58	-31,18%
49	Zamora	26	1	27	-15	-35,71%
	CASTILLA-LEÓN	432	53	485	-174	-26,40%
2	Albacete	77	10	87	-23	-20,91%
13	Ciudad Real	58	12	70	-20	-22,22%
16	Cuenca	32	13	45	0	0,00%
19	Guadalajara	53	7	60	-15	-20,00%
45	Toledo	72	10	82	-85	-50,90%
	CAST.-LA MANCHA	292	52	344	-143	-29,36%
8	Barcelona	981	142	1.123	-200	-15,12%
17	Gerona	75	18	93	-22	-19,13%
25	Lerida	50	8	58	-23	-28,40%
43	Tarragona	92	13	105	-35	-25,00%
	CATALUÑA	1.198	181	1.379	-280	-16,88%
3	Alicante	307	39	346	-107	-23,62%
12	Castellón	103	13	116	-45	-27,95%
46	Valencia	427	58	485	-86	-15,06%
	C. VALENCIANA	837	110	947	-238	-20,08%
6	Badajoz	57	6	63	-52	-45,22%
10	Cáceres	41	6	47	-13	-21,67%
	EXTREMADURA	98	12	110	-65	-37,14%
15	Coruña	89	11	100	-77	-43,50%
27	Lugo	19	6	25	-23	-47,92%
32	Orense	19	3	22	-3	-12,00%
36	Pontevedra	69	14	83	-19	-18,63%
	GALICIA	196	34	230	-122	-34,66%
28	C. DE MADRID	1.395	201	1.596	-522	-24,65%
30	R. DE MURCIA	280	37	317	-111	-25,93%
31	NAVARRA	297	34	331	-135	-28,97%
1	Álava	92	14	106	-140	-56,91%
20	Guipuzcoa	202	24	226	-199	-46,82%
48	Vizcaya	260	41	301	-310	-50,74%
	PAÍS VASCO	554	79	633	-649	-50,62%
26	LA RIOJA	78	6	84	-51	-37,78%
51	CEUTA	4	1	5	-1	-16,67%
52	MELILLA	6	0	6	1	20,00%
	TOTAL	7.144	1.050	8.194	-3.068	-27,24%

**EXCEDENCIAS POR CUIDADO FAMILIAR DADAS DE ALTA
ENERO - MARZO 2022**

NUMERO DE EXCEDENCIAS POR CC.AA



COMPARACIÓN 2021/2022 (Enero -Marzo)

