



GOBIERNO  
DE ESPAÑA

MINISTERIO  
DE INCLUSIÓN, SEGURIDAD SOCIAL  
Y MIGRACIONES

SECRETARÍA DE ESTADO  
DE LA SEGURIDAD SOCIAL  
Y PENSIONES

# Prestaciones de la Seguridad Social

---

**Enero - Marzo 2020**



# Índice



**PRESTACIÓN DE NACIMIENTO Y  
CUIDADO DE MENOR**



**EXCEDENCIAS POR CUIDADO  
FAMILIAR**



**PRESTACION DE NACIMIENTO Y  
CUIDADO DE MENOR**



**Total Prestación  
114.538**

<b>Primer Progenitor</b>	<b>55.404</b>
<b>Segundo Progenitor</b>	<b>59.134</b>

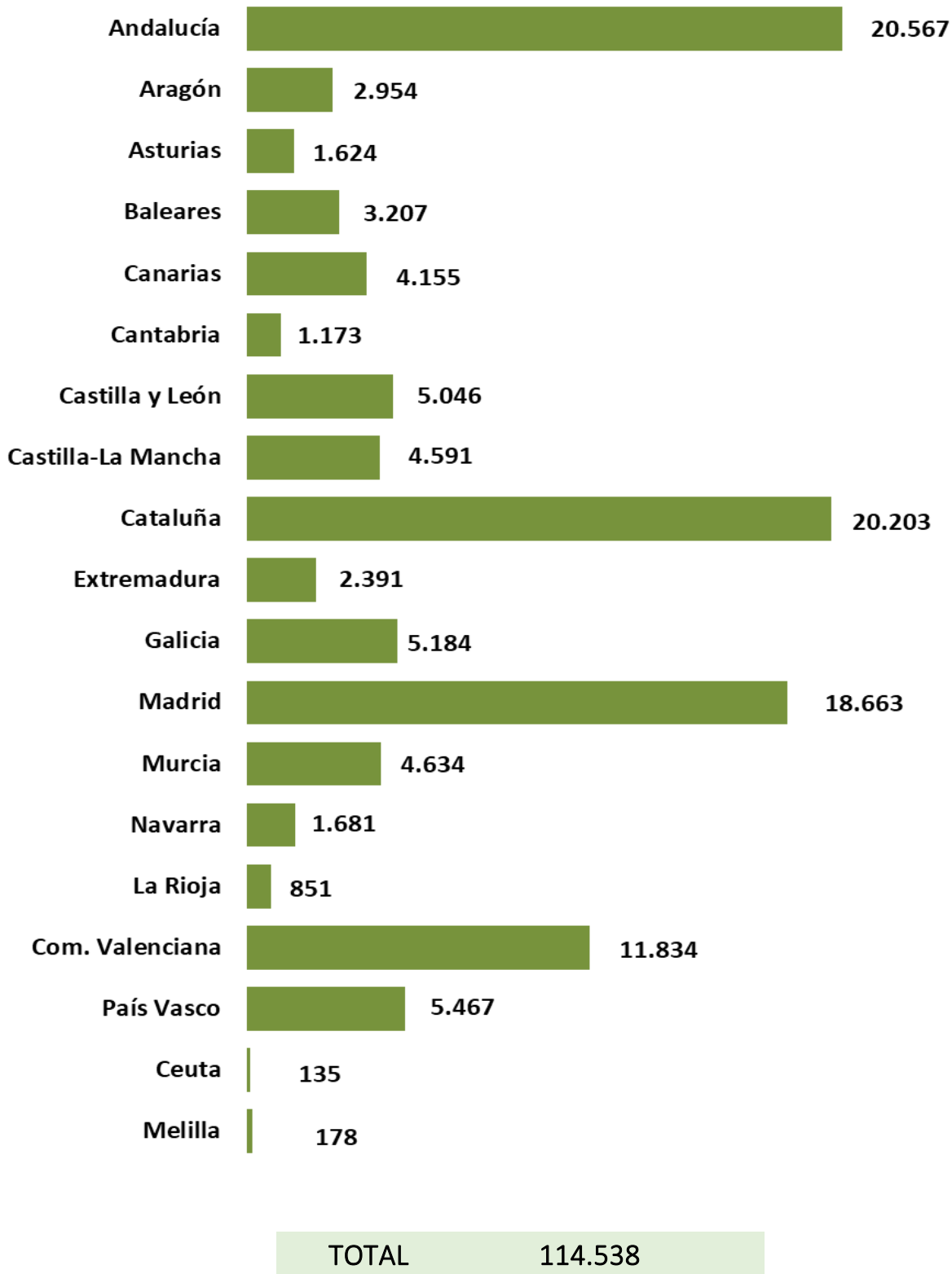
**PRESTACIÓN DE NACIMIENTO Y CUIDADO DE MENOR (1)**  
**ENERO-MARZO 2020 (2)**

	TOTAL PRESTACIÓN	TOTAL PRIMER PROGENITOR	TOTAL SEGUNDO PROGENITOR	GASTO ENERO/MARZO 2020
<b>Andalucía</b>	<b>20.567</b>	<b>10.105</b>	<b>10.462</b>	<b>89.306.045,7 €</b>
Almería	2.249	1.063	1.186	8.644.254,4 €
Cádiz	2.474	1.233	1.241	11.001.137,7 €
Córdoba	1.843	902	941	7.956.637,4 €
Granada	2.185	1.083	1.102	9.529.602,7 €
Huelva	1.454	731	723	5.765.506,7 €
Jaén	1.582	778	804	6.223.415,5 €
Málaga	3.727	1.810	1.917	17.006.728,8 €
Sevilla	5.053	2.505	2.548	23.178.762,5 €
<b>Aragón</b>	<b>2.954</b>	<b>1.382</b>	<b>1.572</b>	<b>15.314.851,4 €</b>
Huesca	578	279	299	2.777.413,8 €
Teruel	363	157	206	1.545.468,2 €
Zaragoza	2.013	946	1.067	10.991.969,4 €
<b>Asturias</b>	<b>1.624</b>	<b>808</b>	<b>816</b>	<b>8.458.879,5 €</b>
<b>Baleares</b>	<b>3.207</b>	<b>1.595</b>	<b>1.612</b>	<b>16.467.925,6 €</b>
<b>Canarias</b>	<b>4.155</b>	<b>2.026</b>	<b>2.129</b>	<b>19.511.440,8 €</b>
Las Palmas	2.208	1.085	1.123	10.913.156,6 €
Tenerife	1.947	941	1.006	8.598.284,2 €
<b>Cantabria</b>	<b>1.173</b>	<b>593</b>	<b>580</b>	<b>6.228.763,9 €</b>
<b>Castilla y León</b>	<b>5.046</b>	<b>2.469</b>	<b>2.577</b>	<b>23.778.364,4 €</b>
Ávila	297	139	158	1.381.098,2 €
Burgos	890	436	454	4.400.411,0 €
León	746	389	357	3.474.018,6 €
Palencia	349	165	184	1.509.232,5 €
Salamanca	648	335	313	2.977.425,1 €
Segovia	380	176	204	1.790.921,7 €
Soria	233	105	128	1.019.865,1 €
Valladolid	1.261	604	657	6.102.936,0 €
Zamora	242	120	122	1.122.456,2 €
<b>Castilla-La Mancha</b>	<b>4.591</b>	<b>2.080</b>	<b>2.511</b>	<b>20.918.735,8 €</b>
Albacete	949	416	533	3.890.442,9 €
Ciudad Real	1.062	500	562	4.690.122,1 €
Cuenca	420	202	218	1.852.111,1 €
Guadalajara	597	276	321	3.385.277,0 €
Toledo	1.563	686	877	7.100.782,8 €
<b>Cataluña</b>	<b>20.203</b>	<b>9.648</b>	<b>10.555</b>	<b>111.669.470,0 €</b>
Barcelona	15.331	7.432	7.899	88.020.760,7 €
Girona	1.650	728	922	8.429.442,9 €
Lleida	1.120	500	620	5.241.411,2 €
Tarragona	2.102	988	1.114	9.977.855,3 €
<b>Extremadura</b>	<b>2.391</b>	<b>1.176</b>	<b>1.215</b>	<b>10.052.395,5 €</b>
Badajoz	1.541	760	781	6.536.436,8 €
Cáceres	850	416	434	3.515.958,7 €
<b>Galicia</b>	<b>5.184</b>	<b>2.619</b>	<b>2.565</b>	<b>24.382.469,5 €</b>
Coruña (A)	2.196	1.106	1.090	10.813.184,0 €
Lugo	529	261	268	2.463.435,9 €
Ourense	515	266	249	2.250.586,4 €
Pontevedra	1.944	986	958	8.855.263,3 €
<b>Madrid</b>	<b>18.663</b>	<b>9.251</b>	<b>9.412</b>	<b>108.257.530,8 €</b>
<b>Murcia</b>	<b>4.634</b>	<b>2.095</b>	<b>2.539</b>	<b>19.442.573,6 €</b>
<b>Navarra</b>	<b>1.681</b>	<b>800</b>	<b>881</b>	<b>9.474.718,4 €</b>
<b>La Rioja</b>	<b>851</b>	<b>384</b>	<b>467</b>	<b>4.249.798,9 €</b>
<b>Com. Valenciana</b>	<b>11.834</b>	<b>5.524</b>	<b>6.310</b>	<b>55.037.862,6 €</b>
Alicante	4.219	1.968	2.251	18.197.862,5 €
Castellón	1.535	693	842	6.965.189,3 €
Valencia	6.080	2.863	3.217	29.874.810,9 €
<b>País Vasco</b>	<b>5.467</b>	<b>2.705</b>	<b>2.762</b>	<b>32.745.846,7 €</b>
Áraba/Álava	873	415	458	4.849.803,2 €
Gipuzkoa	2.183	1.067	1.116	11.939.890,9 €
Bizkaia	2.411	1.223	1.188	15.956.152,6 €
<b>Ceuta</b>	<b>135</b>	<b>62</b>	<b>73</b>	<b>608.144,2 €</b>
<b>Melilla</b>	<b>178</b>	<b>82</b>	<b>96</b>	<b>828.921,9 €</b>
<b>TOTAL</b>	<b>114.538</b>	<b>55.404</b>	<b>59.134</b>	<b>576.734.739,1 €</b>

(1) Solo prestaciones reconocidas por el INSS sin ISM.

(2) Número de expedientes estimados, no se recoge el número de perceptores ya que al poder fraccionar los periodos de disfrute de la prestación el número de perceptores se incrementa cada vez que la misma prestación se reactiva.

## NUMERO DE PROCESOS POR CC.AA



(1) Solo prestaciones reconocidas por el INSS sin ISM.

(2) Número de expedientes estimados, no se recoge el número de perceptores ya que al poder fraccionar los periodos de disfrut prestación el número de perceptores se incrementa cada vez que la misma prestación se reactiva.

SEGUIMIENTO ESTADÍSTICO DE LOS PROCESOS CERRADOS DE NACIMIENTO Y CUIDADO DEL MENOR (1)

DURACIÓN MEDIA DE LOS PROCESOS PARA EL PRIMER PROGENITOR EN LOS SUPUESTOS DE MATERNIDAD BIOLÓGICA (2)

Según compartan o no el período de descanso con el otro progenitor (3)

ENERO - MARZO 2020

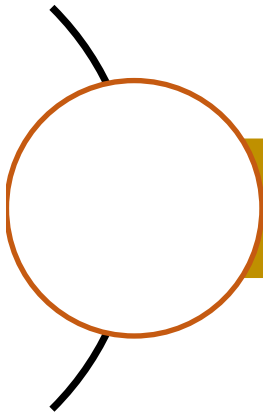
	MODALIDAD CONTRIBUTIVA				MODALIDAD NO CONTRIBUTIVA				OTRO PROGENITOR	
	NO COMPARTEN	DURACIÓN MEDIA	COMPARTEN (4)	DURACIÓN MEDIA	NO COMPARTEN	DURACIÓN MEDIA	COMPARTEN (4)	DURACIÓN MEDIA	MODALIDAD CONTRIB. Y NO CONTRIB. (4)	DURACIÓN MEDIA
<b>Andalucía</b>	<b>11.182</b>	<b>112,62</b>	<b>47</b>	<b>81,09</b>	<b>26</b>	<b>42,42</b>	<b>0</b>		<b>49</b>	<b>27,43</b>
Almería	1.099	112,34	1	98,00	5	42,00	0		1	14,00
Cádiz	1.338	112,63	4	80,50	5	40,00	0		5	28,00
Córdoba	1.036	112,51	5	78,40	2	42,00	0		4	35,00
Granada	1.211	112,86	3	84,00	4	45,50	0		3	28,00
Huelva	808	112,82	6	85,17	3	42,00	0		7	28,00
Jaén	815	112,42	3	84,00	0		0		3	28,00
Málaga	2.044	112,20	14	81,21	3	42,00	0		14	25,00
Sevilla	2.831	112,97	11	77,00	4	43,75	0		12	28,00
<b>Aragón</b>	<b>1.675</b>	<b>112,63</b>	<b>11</b>	<b>68,09</b>	<b>1</b>	<b>42,00</b>	<b>0</b>		<b>12</b>	<b>28,00</b>
Huesca	309	112,39	1	84,00	0		0		1	28,00
Teruel	163	112,74	1	49,00	0		0		1	28,00
Zaragoza	1.203	112,68	9	68,44	1	42,00	0		10	28,00
<b>Asturias</b>	<b>830</b>	<b>111,83</b>	<b>4</b>	<b>65,25</b>	<b>1</b>	<b>56,00</b>	<b>0</b>		<b>4</b>	<b>28,00</b>
<b>Baleares</b>	<b>1.714</b>	<b>112,34</b>	<b>10</b>	<b>79,00</b>	<b>0</b>		<b>1</b>	<b>42,00</b>	<b>14</b>	<b>29,50</b>
<b>Canarias</b>	<b>2.250</b>	<b>112,98</b>	<b>14</b>	<b>78,71</b>	<b>4</b>	<b>42,00</b>	<b>0</b>		<b>15</b>	<b>25,67</b>
Las Palmas	1.199	113,26	8	82,63	1	42,00	0		9	25,67
Tenerife	1.051	112,66	6	73,50	3	42,00	0		6	25,67
<b>Cantabria</b>	<b>638</b>	<b>112,43</b>	<b>8</b>	<b>90,75</b>	<b>0</b>		<b>0</b>		<b>10</b>	<b>29,80</b>
<b>Castilla y León</b>	<b>2.397</b>	<b>112,63</b>	<b>25</b>	<b>87,20</b>	<b>3</b>	<b>42,00</b>	<b>0</b>		<b>22</b>	<b>24,18</b>
Ávila	144	114,01	3	88,67	0		0		2	24,50
Burgos	395	112,44	2	84,00	0		0		2	28,00
León	393	113,23	4	75,25	1	42,00	0		4	24,50
Palencia	143	112,55	6	95,67	0		0		3	18,67
Salamanca	303	112,06	4	90,00	0		0		4	28,00
Segovia	177	111,81	0		1	42,00	0		0	
Soria	102	113,05	1	84,00	0		0		1	28,00
Valladolid	592	112,35	5	85,40	0		0		6	22,17
Zamora	148	113,31	0		1	42,00	0		0	
<b>Castilla - La Mancha</b>	<b>2.184</b>	<b>112,92</b>	<b>17</b>	<b>77,41</b>	<b>1</b>	<b>42,00</b>	<b>1</b>	<b>42,00</b>	<b>17</b>	<b>27,18</b>
Albacete	423	112,50	0		0		1	42,00	1	28,00
Ciudad Real	506	113,21	7	66,00	0		0		7	28,00
Cuenca	212	113	3	74,67	1	42,00	0		3	28,00
Guadalajara	354	113,14	3	84,00	0		0		2	28,00
Toledo	689	112,89	4	94,50	0		0		4	24,50
<b>Cataluña</b>	<b>10.212</b>	<b>112,43</b>	<b>54</b>	<b>81,02</b>	<b>11</b>	<b>42,09</b>	<b>0</b>		<b>57</b>	<b>26,07</b>
Barcelona	7.815	112,47	39	82,74	10	42,10	0		41	26,51
Girona	895	112,32	5	81,20	1	42,00	0		5	23,80
Lleida	488	111,48	2	66,50	0		0		2	28,00
Tarragona	1.014	112,74	8	76,13	0		0		9	24,89
<b>Extremadura</b>	<b>1.283</b>	<b>112,64</b>	<b>9</b>	<b>76,22</b>	<b>4</b>	<b>42,00</b>	<b>0</b>		<b>9</b>	<b>24,11</b>
Badajoz	853	112,94	7,00	80,00	3	42,00	0		7	23,00
Cáceres	430	112,06	2	63,00	1	42,00	0		2	28,00
<b>Galicia</b>	<b>2.677</b>	<b>112,56</b>	<b>29</b>	<b>80,62</b>	<b>3</b>	<b>42,00</b>	<b>0</b>		<b>32</b>	<b>26,69</b>
A Coruña	1.158	112,13	13	82,00	0		0		15	26,60
Lugo	287	112,93	6	73,50	0		0		6	28,00
Ourense	255	113,12	3	88,00	0		0		3	23,33
Pontevedra	977	112,81	7	81,00	3	42,00	0		8	27,13
<b>Madrid</b>	<b>9.769</b>	<b>112,72</b>	<b>66</b>	<b>84,74</b>	<b>5</b>	<b>42,00</b>	<b>0</b>		<b>69</b>	<b>25,61</b>
<b>Murcia</b>	<b>2.175</b>	<b>112,16</b>	<b>6</b>	<b>74,83</b>	<b>2</b>	<b>42,00</b>	<b>0</b>		<b>7</b>	<b>28,00</b>
<b>Navarra</b>	<b>821</b>	<b>111,93</b>	<b>10</b>	<b>81,20</b>	<b>0</b>		<b>0</b>		<b>9</b>	<b>25,56</b>
<b>La Rioja</b>	<b>429</b>	<b>112,19</b>	<b>2</b>	<b>63,00</b>	<b>0</b>		<b>0</b>		<b>2</b>	<b>28,00</b>
<b>Com. Valenciana</b>	<b>6.116</b>	<b>112,19</b>	<b>35</b>	<b>82,80</b>	<b>15</b>	<b>39,40</b>	<b>0</b>		<b>33</b>	<b>26,73</b>
Alicante	2.205	112,21	15	83,93	8	37,13	0		13	26,92
Castellón	747	111,94	6	81,67	1	42,00	0		7	27,00
Valencia	3.164	112,24	14	82,07	6	42,00	0		13	26,38
<b>Pais Vasco</b>	<b>2.811</b>	<b>112,14</b>	<b>28</b>	<b>87,29</b>	<b>0</b>		<b>0</b>		<b>30</b>	<b>23,10</b>
Araba/Álaba	442	112,32	3	84,00	0		0		3	28,00
Gipuzkoa	936	112,56	15	90,73	0		0		17	20,59
Bizkaia	1.433	111,81	10	83,10	0		0		10	25,90
<b>Ceuta</b>	<b>68</b>	<b>111,71</b>	<b>0</b>		<b>2</b>	<b>42,00</b>	<b>0</b>		<b>0</b>	
<b>Melilla</b>	<b>109</b>	<b>111,25</b>	<b>0</b>		<b>1</b>	<b>42,00</b>	<b>0</b>		<b>0</b>	
<b>TOTAL</b>	<b>59.340</b>	<b>112,51</b>	<b>375</b>	<b>81,75</b>	<b>79</b>	<b>41,84</b>	<b>2</b>	<b>42,00</b>	<b>391</b>	<b>26,25</b>

(1) Solo prestaciones reconocidas por el INSS sin ISM. No se incluyen los procesos por adopción y acogimiento.

(2) Solo se mide el disfrute del período inicial de la prestación solicitado, es decir no se miden los períodos interrumpidos de disfrute (la información global esta pendiente de desarrollos informáticos)

(3) Esta opción desaparecerá en enero de 2021

(4) El dato de primeros progenitores que comparten el período de baja, y el de otros progenitores, no siempre coincide, ya que pueden estar en otra dirección provincial, o porque pueden dar lugar a varios procesos por causa de pluriempleo o pluriactividad.



## EXCEDENCIAS POR CUIDADO DE FAMILIAR



**Número de Excedencias**  
**14.016**

<b>Mujeres</b>	<b>12.284</b>
<b>Hombres</b>	<b>1.732</b>

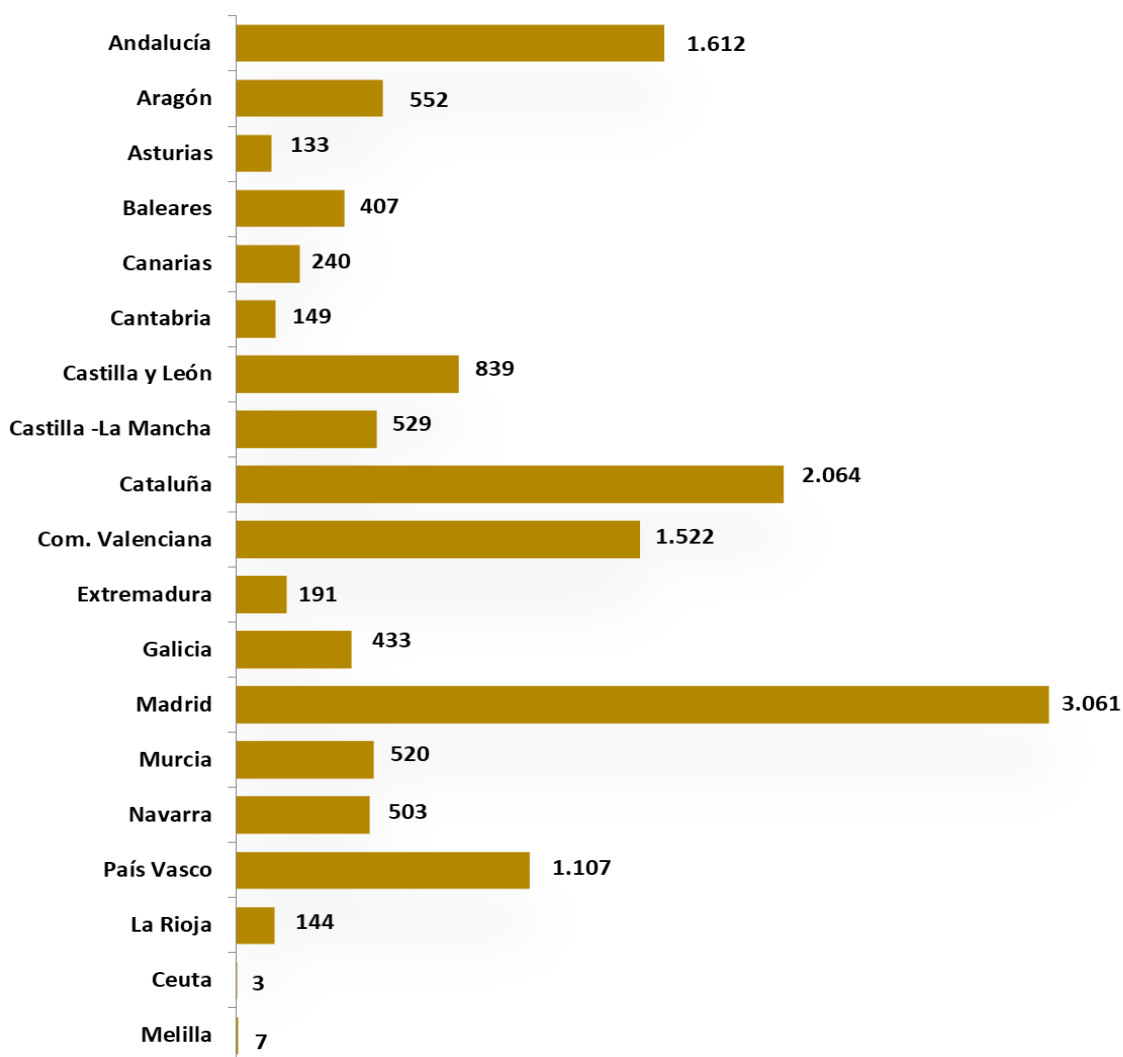
## EXCEDENCIAS POR CUIDADO FAMILIAR DADAS DE ALTA

ENERO - MARZO 2020

	Mujeres	Hombres	Total	Variación 2019/2020	
				Absoluta	en %
Almería	98	14	112	10	9,80%
Cádiz	170	12	182	8	4,60%
Córdoba	108	14	122	30	32,61%
Granada	146	17	163	33	25,38%
Huelva	47	13	60	11	22,45%
Jaén	72	15	87	-2	-2,25%
Málaga	413	44	457	55	13,68%
Sevilla	375	54	429	94	28,06%
<b>Andalucía</b>	<b>1.429</b>	<b>183</b>	<b>1.612</b>	<b>239</b>	<b>17,41%</b>
Huesca	61	17	78	10	14,71%
Teruel	54	11	65	18	38,30%
Zaragoza	368	41	409	53	14,89%
<b>Aragón</b>	<b>483</b>	<b>69</b>	<b>552</b>	<b>81</b>	<b>17,20%</b>
<b>Asturias</b>	<b>114</b>	<b>19</b>	<b>133</b>	<b>-15</b>	<b>-10,14%</b>
<b>Baleares</b>	<b>353</b>	<b>54</b>	<b>407</b>	<b>12</b>	<b>3,04%</b>
Las Palmas	124	22	146	12	8,96%
S.C.Tenerife	82	12	94	-2	-2,08%
<b>Canarias</b>	<b>206</b>	<b>34</b>	<b>240</b>	<b>10</b>	<b>4,35%</b>
<b>Cantabria</b>	<b>129</b>	<b>20</b>	<b>149</b>	<b>34</b>	<b>29,57%</b>
Ávila	42	3	45	0	0,00%
Burgos	139	20	159	18	12,77%
León	114	20	134	43	47,25%
Palencia	40	1	41	11	36,67%
Salamanca	95	15	110	21	23,60%
Segovia	41	7	48	13	37,14%
Soria	28	10	38	-4	-9,52%
Valladolid	204	16	220	53	31,74%
Zamora	42	2	44	6	15,79%
<b>CASTILLA-LEÓN</b>	<b>745</b>	<b>94</b>	<b>839</b>	<b>161</b>	<b>23,75%</b>
Albacete	100	21	121	9	8,04%
Ciudad Real	116	11	127	21	19,81%
Cuenca	43	7	50	-8	-13,79%
Guadalajara	75	16	91	20	28,17%
Toledo	125	15	140	-2	-1,41%
<b>CAST.-LA MANCHA</b>	<b>459</b>	<b>70</b>	<b>529</b>	<b>40</b>	<b>8,18%</b>
Barcelona	1.500	180	1.680	124	7,97%
Girona	115	15	130	-5	-3,70%
Lleida	74	6	80	-1	-1,23%
Tarragona	152	22	174	3	1,75%
<b>CATALUÑA</b>	<b>1.841</b>	<b>223</b>	<b>2.064</b>	<b>121</b>	<b>6,23%</b>
Alicante	499	58	557	85	18,01%
Castellón	211	16	227	54	31,21%
Valencia	647	91	738	70	10,48%
<b>C. VALENCIANA</b>	<b>1.357</b>	<b>165</b>	<b>1.522</b>	<b>209</b>	<b>15,92%</b>
Badajoz	100	17	117	-8	-6,40%
Cáceres	68	6	74	9	13,85%
<b>EXTREMADURA</b>	<b>168</b>	<b>23</b>	<b>191</b>	<b>1</b>	<b>0,53%</b>
A Coruña	198	39	237	80	50,96%
Lugo	41	10	51	-2	-3,77%
Ourense	26	5	31	-5	-13,89%
Pontevedra	102	12	114	9	8,57%
<b>GALICIA</b>	<b>367</b>	<b>66</b>	<b>433</b>	<b>82</b>	<b>23,36%</b>
<b>C. DE MADRID</b>	<b>2.651</b>	<b>410</b>	<b>3.061</b>	<b>166</b>	<b>5,73%</b>
<b>R. DE MURCIA</b>	<b>473</b>	<b>47</b>	<b>520</b>	<b>-24</b>	<b>-4,41%</b>
<b>NAVARRA</b>	<b>436</b>	<b>67</b>	<b>503</b>	<b>0</b>	<b>0,00%</b>
Araba/Álava	176	38	214	18	9,18%
Guipuzkoa	290	50	340	4	1,19%
Bizkaia	468	85	553	86	18,42%
<b>PAÍS VASCO</b>	<b>934</b>	<b>173</b>	<b>1.107</b>	<b>108</b>	<b>10,81%</b>
<b>LA RIOJA</b>	<b>132</b>	<b>12</b>	<b>144</b>	<b>43</b>	<b>42,57%</b>
CEUTA	2	1	3	-1	-25,00%
MELILLA	5	2	7	1	16,67%
<b>TOTAL</b>	<b>12.284</b>	<b>1.732</b>	<b>14.016</b>	<b>1.268</b>	<b>9,95%</b>



EXCEDENCIAS POR CUIDADO FAMILIAR DADAS DE ALTA  
ENERO-MARZO 2020 (2)  
NUMERO DE EXCEDENCIAS POR CC.AA



Comparación 2019/2020

