



Principales Resultados

# Hábitos de Lectura y Compra de Libros en España | 2020

Preparado para:



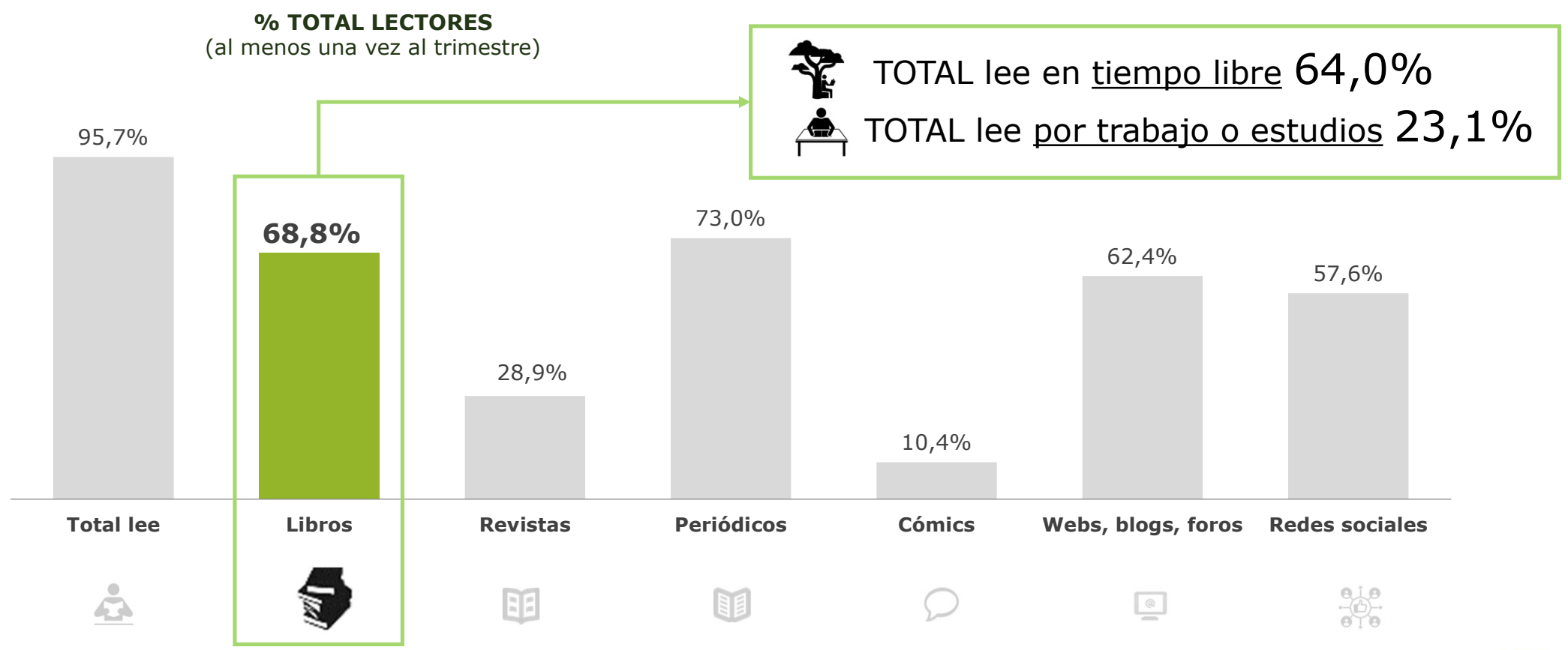
Con el patrocinio de:



El 68,8% de la población de la población española lee libros. De estos, la mayoría, un 64,0%, lee libros por ocio, en su tiempo libre

## LECTURA DE LIBROS

Base: Población de 14 o más años (2.414)

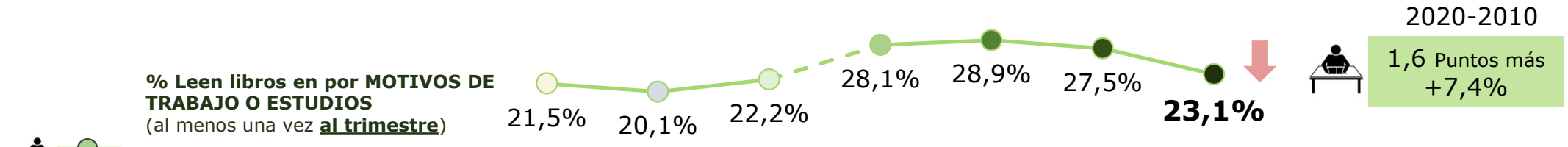
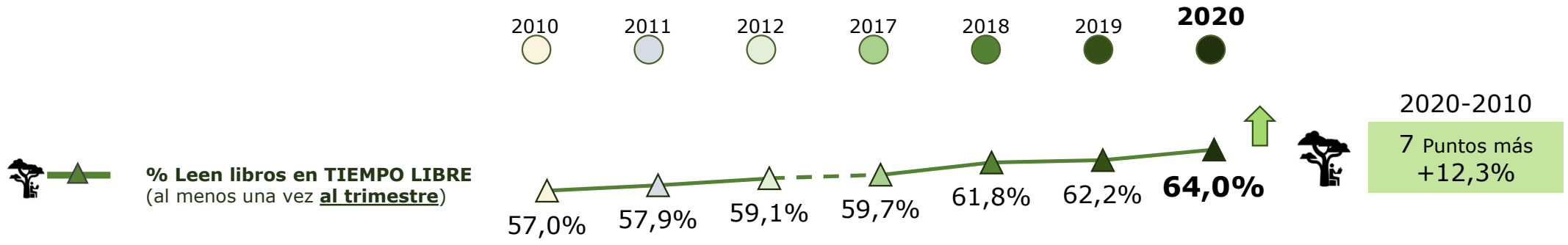


La lectura de libros por ocio, en tiempo libre no ha dejado de crecer en los últimos años y acumula un incremento del +12,3% en la última década. Especialmente significativo ha sido el crecimiento en este último año.

LECTURA DE LIBROS

Base: Población de 14 o más años (2.414)

EVOLUCIÓN



Por el contrario, la lectura de libros por trabajo o estudios descendió notablemente durante 2020

Durante 2020 creció especialmente el número de lectores frecuentes (diarios y semanales) de libros en tiempo libre alcanzando. En la actualidad, el 52,7% de la población española mayor de 14 años lee libros semanalmente.

Aunque con tendencia a la baja, un 36% de la población continúa sin leer libros

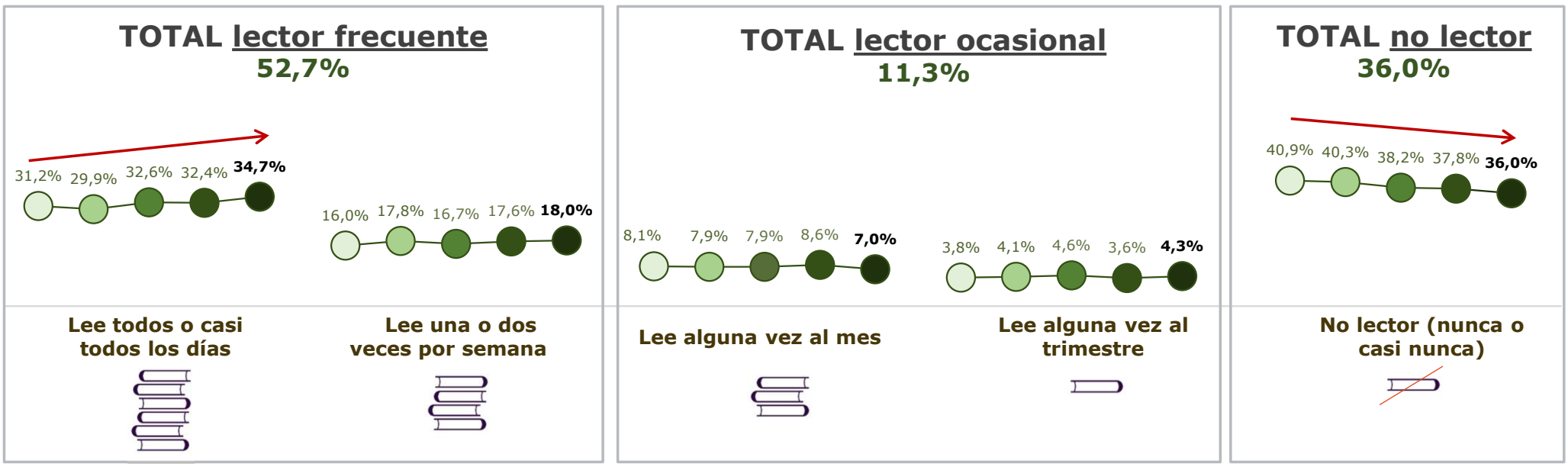
LECTURA DE LIBROS  
LECTORES DE LIBROS EN TIEMPO LIBRE

Base: Población de 14 o más años (2.414)

EVOLUCIÓN

Frecuencia de lectura de libros en tiempo libre

2012 2017 2018 2019 2020



La lectura de libros en España alcanzó un máximo histórico durante los meses de confinamiento: 57% de lectores frecuentes (semanales) y 8h25minutos de lectura a la semana

LECTURA DE LIBROS  
% LECTORES FRECUENTES (SEMANALES) DE LIBROS EN TIEMPO LIBRE



Base: Población de 14 o más años (2.414)



50%

57%

53%



HORAS DE LECTURA A LA SEMANA

🕒 6h55min

🕒 8h25min

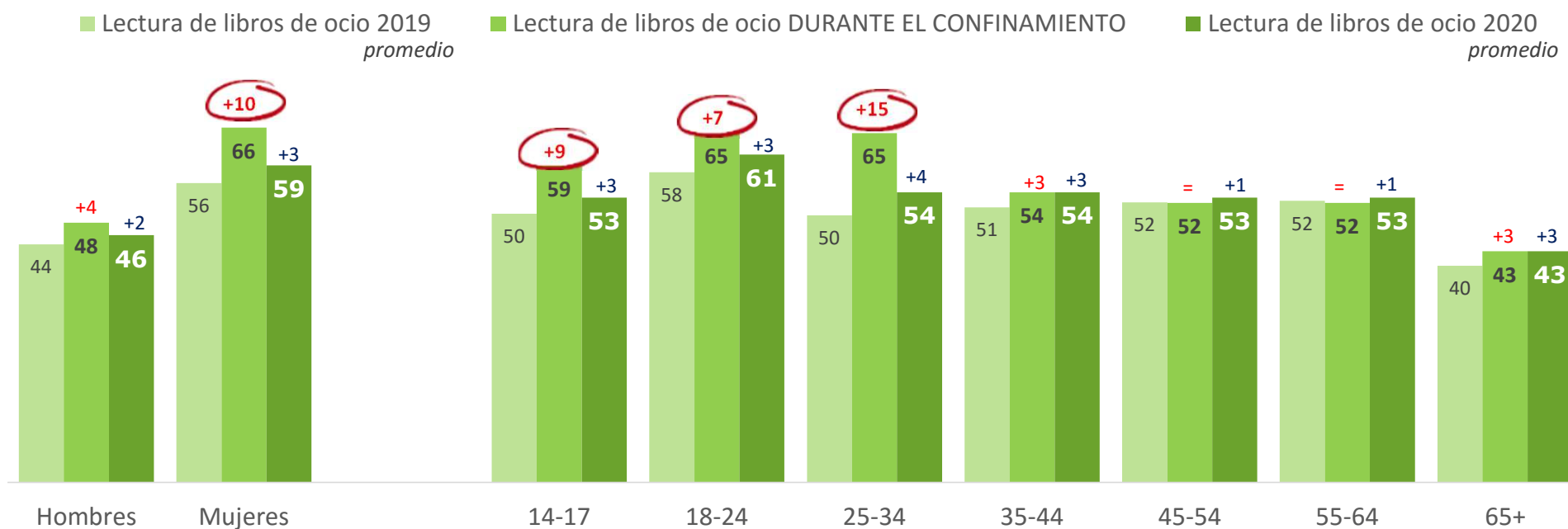
🕒 7h25min

Una parte significativa del incremento en lectura generado por el confinamiento se ha mantenido tras el verano

- 52,7% de lectores semanales *casi un 3% más que en 2019*
- 7 horas y 25 minutos de lectura semanal *30 minutos más que en 2019*

El efecto del confinamiento sobre la lectura se dio principalmente entre los menores de 35

## LECTORES DE LIBROS DURANTE EL CONFINAMIENTO



“*Al tener más tiempo decidí retomar la lectura que normalmente no puedo hacerlo por horarios de trabajo*”

Mujer – 25 a 35 años

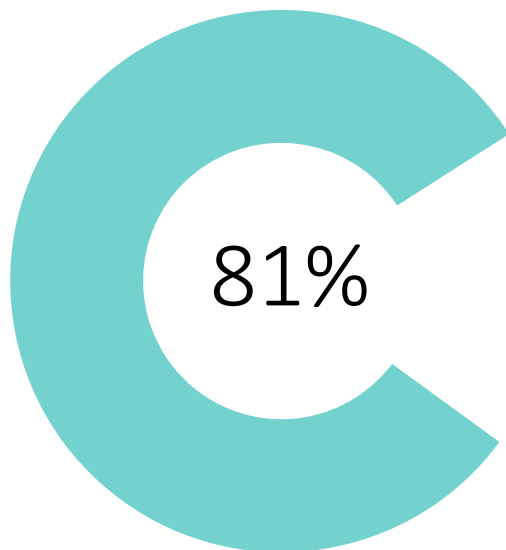
“*Para desconectar un poco del problema que había, he vuelto a descubrir el placer de leer*”

Mujer – 25 a 34 años

# El libro ha sido un aliado en 2020, ayudando a sobrellevar mejor el confinamiento

 EL PAPEL DEL LIBRO Y DE LA LECTURA DURANTE EL PERIODO DE CONFINAMIENTO POR COVID-19

**“Leer libros me ha ayudado a llevar mejor la situación durante el confinamiento”**



“*Me ha ayudado mucho a evadirme, he tenido una situación complicada por trabajo, familia y la situación del Covid, por lo que me ayudaba a no pensar en ello*”

Mujer – 45 a 54 años 

Durante el confinamiento, leer libros aportó...





El incremento en el número de lectores durante 2020 ha sido generalizado en todas las CCAA

LECTURA DE LIBROS  
LECTORES DE LIBROS EN TIEMPO LIBRE

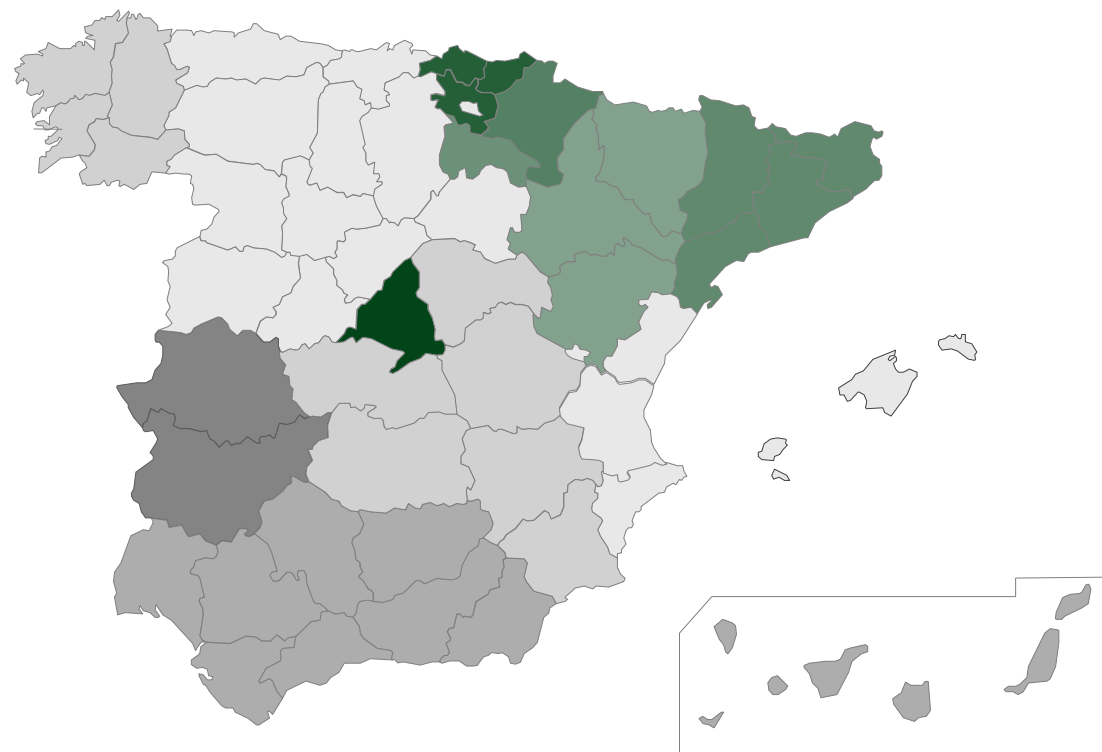
Base: Población de 14 o más años (2.414)

POR CC.AA.

2020

2019

CC.AA.	2020	2019
MADRID	73,8%	72,8%
PAÍS VASCO	66,9%	65,6%
NAVARRA	66,5%	65,2%
CATALUÑA	65,9%	63,6%
LA RIOJA	65,5%	63,6%
ARAGÓN	65,0%	63,0%
<b>MEDIA ESPAÑA</b>	<b>64,0%</b>	<b>62,2%</b>
ASTURIAS	63,4%	62,0%
C VALENCIANA	63,0%	61,9%
BALEARES	62,2%	61,5%
CANTABRIA	61,9%	60,0%
CASTILLA-LEÓN	61,7%	60,9%
GALICIA	61,6%	59,6%
MURCIA	59,9%	58,8%
CASTILLA-LA MANCHA	59,6%	58,7%
ANDALUCÍA	59,3%	57,0%
CANARIAS	58,3%	57,1%
EXTREMADURA	53,9%	52,2%





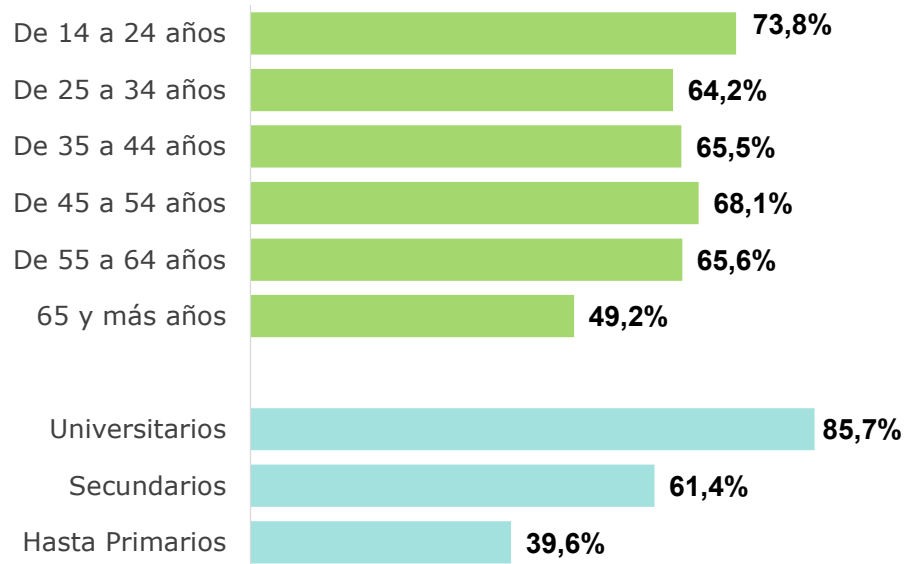
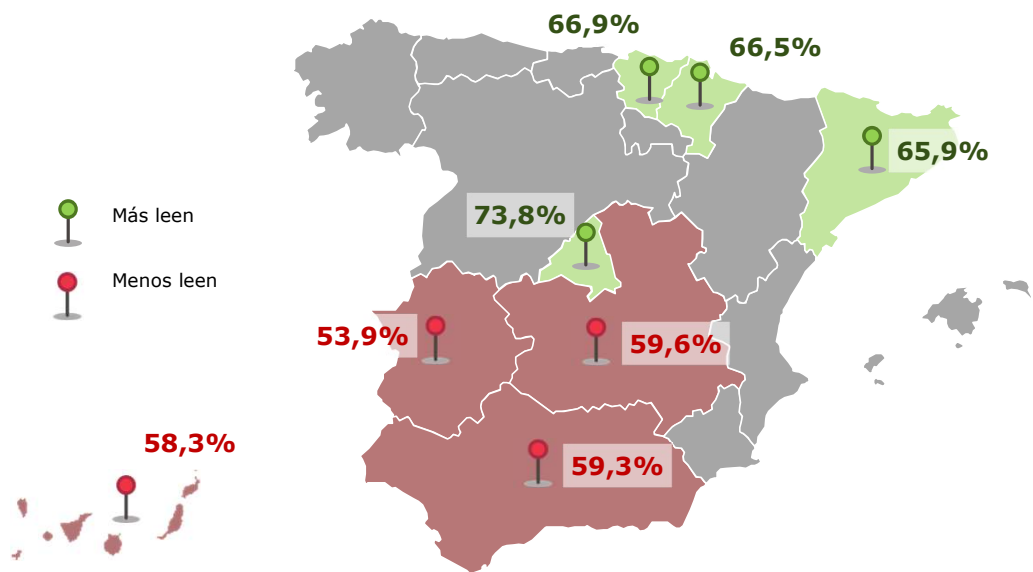
A pesar de la mejora en los índices de lectura de libros durante 2020, se mantienen importantes desigualdades estructurales por región, edad y nivel educativo.

LECTURA DE LIBROS



TOTAL LECTORES DE LIBROS EN TIEMPO LIBRE: 64% A NIVEL NACIONAL

Base: Población de 14 o más años (2.414)



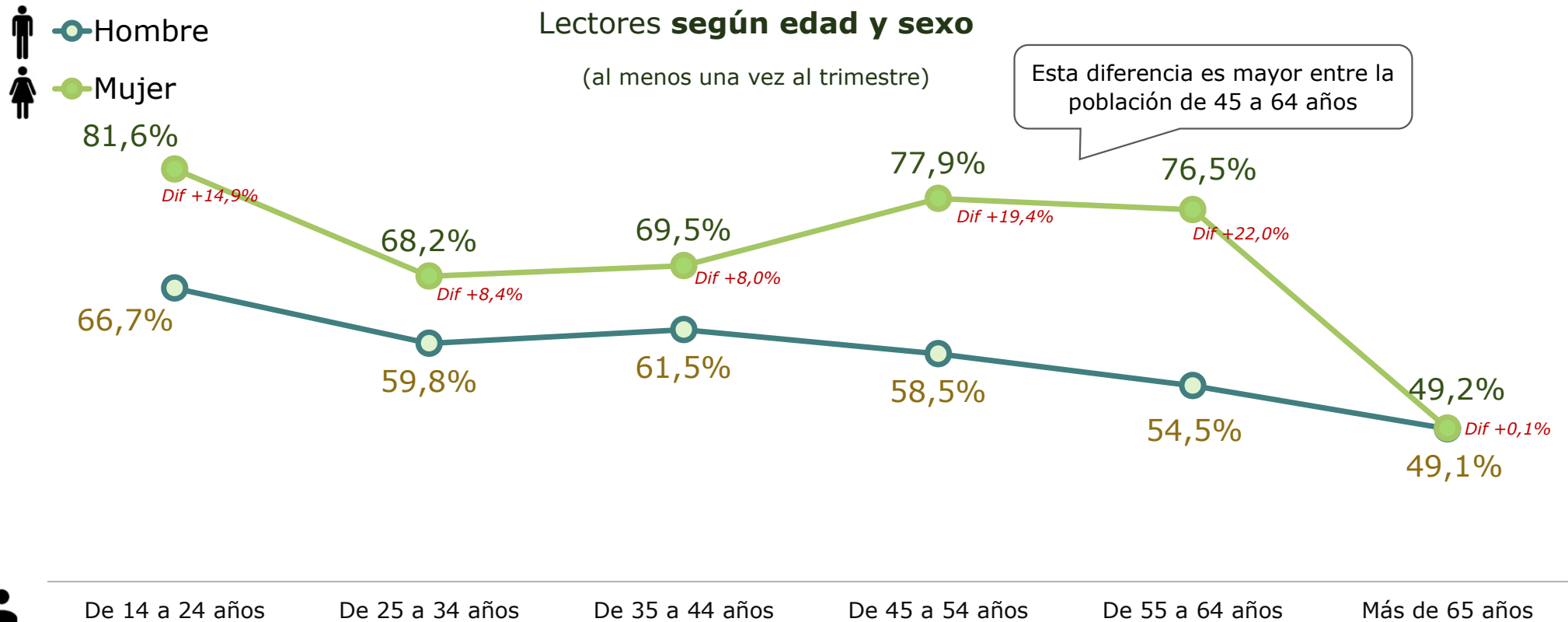
En todos los grupos de edad, entre las mujeres sigue habiendo un mayor % de lectoras de libros en tiempo libre que entre los hombres

LECTURA DE LIBROS

Base: Población de 14 o más años (2.414)



TOTAL LECTORES DE LIBROS EN TIEMPO LIBRE: 64% A NIVEL NACIONAL



De 14 a 24 años

De 25 a 34 años

De 35 a 44 años

De 45 a 54 años

De 55 a 64 años

Más de 65 años

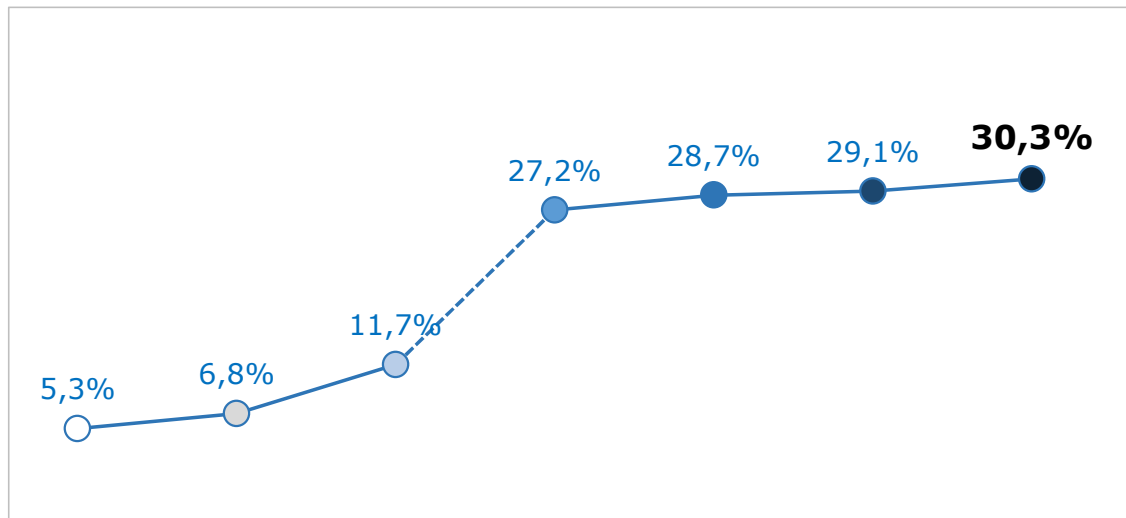
El **30,3%** de la población de 14 años o más ya **lee libros en formato digital al menos una vez al trimestre**. E-Reader y el ordenador son los dispositivos más utilizados si bien un 6,2% lee libros en el móvil

LECTURA EN SOPORTE DIGITAL

 LECTURA DE LIBROS EN SOPORTE DIGITAL

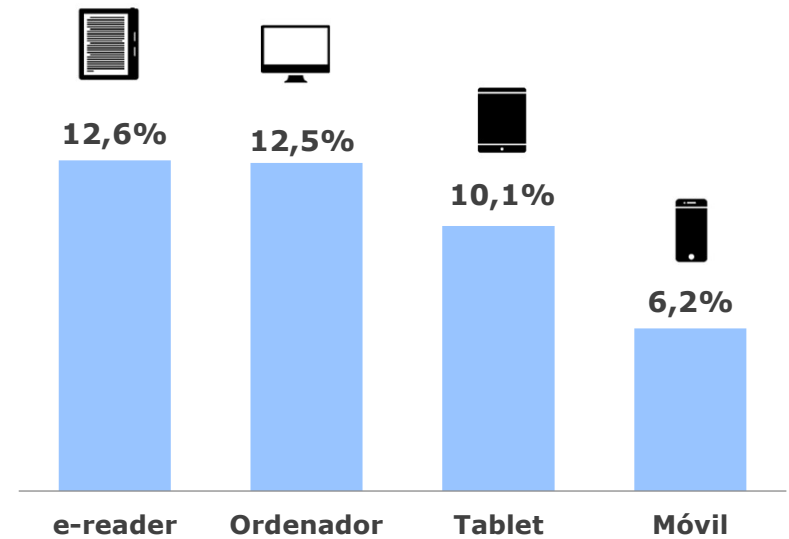
**Base:** Población de 14 o más años (2.414)

 **EVOLUCIÓN** % total leen libros en soporte digital  
(con frecuencia al menos trimestral)



○ 2010   ○ 2011   ○ 2012   ● 2017   ● 2018   ● 2019   ● **2020**

**¿En qué dispositivos leen los libros digitales?**



# Durante 2020 también ha seguido creciendo el número de compradores de libros no de texto

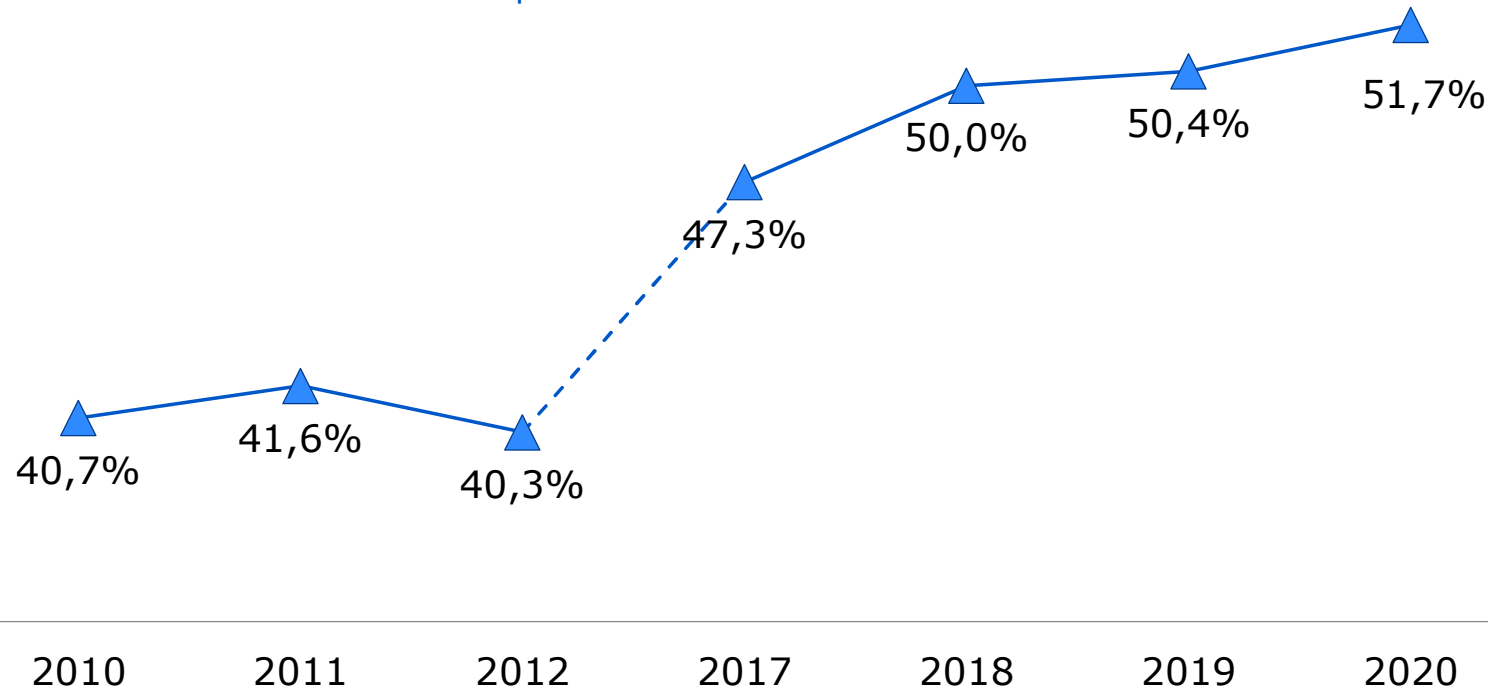
COMPRA DE LIBROS

Base: Población de 14 o más años (2.414)

COMPRA DE LIBROS NO DE TEXTO EN EL ÚLTIMO AÑO

## EVOLUCIÓN

% Compraron libros no de texto



La librería tradicional se mantiene como el principal canal de compra de libros no de texto y crece durante 2020. Le sigue internet que aumenta significativamente como canal habitual de compra en 2020.

COMPRA DE LIBROS NO DE TEXTO  
LUGAR DE COMPRA

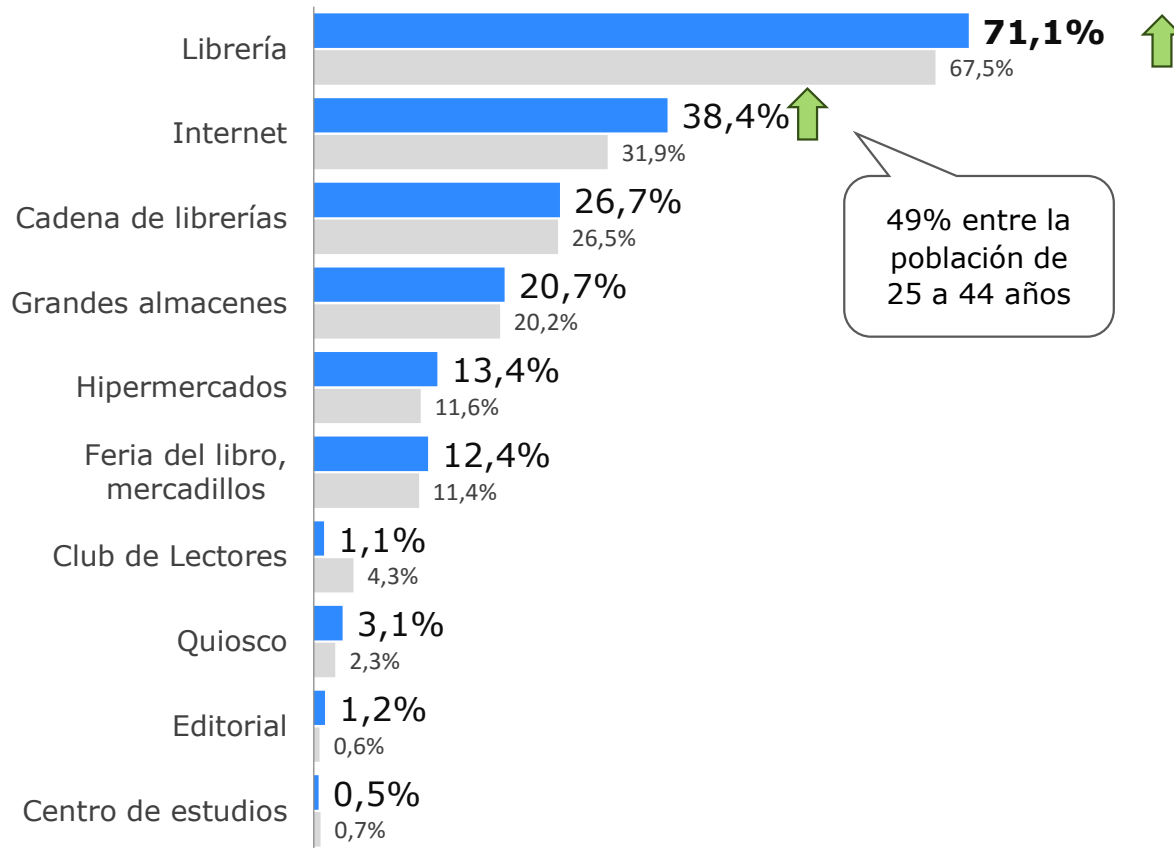


2020  
2019

### Lugar habitual de compra

Respuesta múltiple

Base: Población de 14 o más años  
compradores de libros no de texto (1.201)



Durante 2020 ha aumentado notablemente la proporción de lectores de libros en formato digital que pagan por los libros electrónicos (39,8%). Sin embargo, siguen siendo mayoría los que los obtienen sin pagar

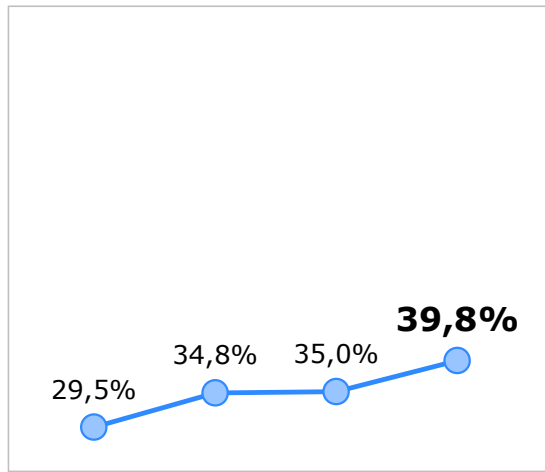
LECTURA EN SOPORTE DIGITAL


## CÓMO SE OBTIENEN LOS LIBROS DIGITALES

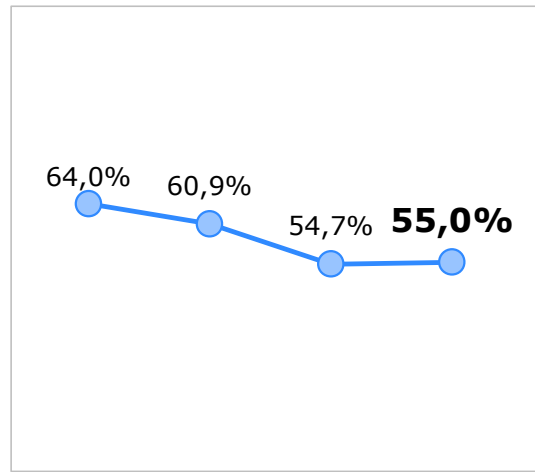
**Base:** Población de 14 o más años lectora de libros digitales en tiempo libre (502)


### EVOLUCIÓN ¿Cómo obtiene Vd. los libros que lee en su libro electrónico?

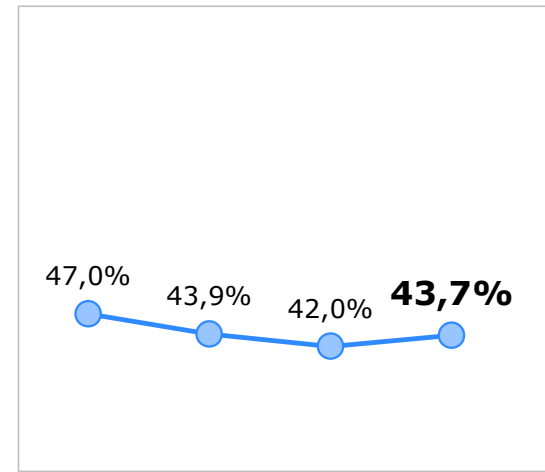
Respuesta múltiple




 Me los bajo/descargo de internet pagando



 Me los bajo/descargo gratuitamente de internet



 Me los consiguen amigos/familiares por USB, CD, e-mail

● 2017 ● 2018 ● 2019 ● **2020**

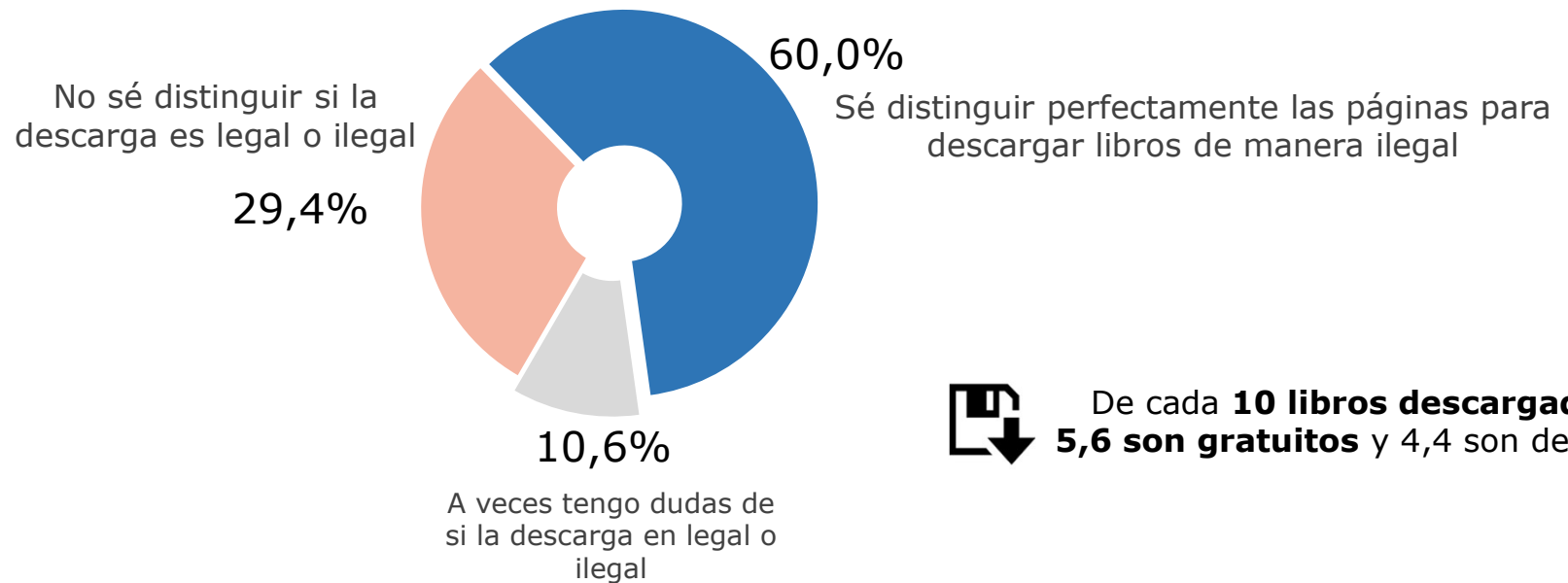
Seis de cada diez de los entrevistados que se descargan libros electrónicos gratuitamente saben perfectamente cuándo la descarga no es legal

LECTURA EN SOPORTE DIGITAL

CÓMO SE OBTIENEN LOS LIBROS DIGITALES

**Base:** Población de 14 o más años lectora de libros digitales en tiempo libre que descarga los libros gratuitamente (263)

¿Es capaz de distinguir entre las páginas de descargas ilegales a las que no lo son?



De cada **10 libros descargados**, **5,6 son gratuitos** y 4,4 son de pago.



En 2020 descendió notablemente el número de visitantes a las bibliotecas a causa de las restricciones a la movilidad y la suspensión del servicio de bibliotecas parte del año.

Se mantiene la excelente valoración que este servicio recibe por parte de los ciudadanos: un **8,3** sobre 10.

BIBLIOTECAS



ASISTENCIA Y VALORACIÓN DE LAS BIBLIOTECAS EN EL ÚLTIMO AÑO

Base: Población de 14 o más años (2.414)

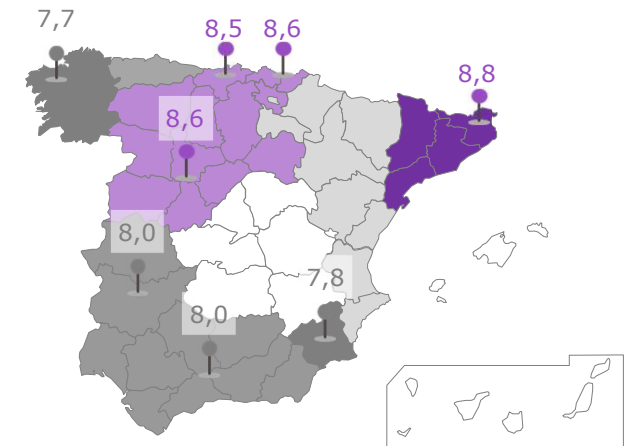
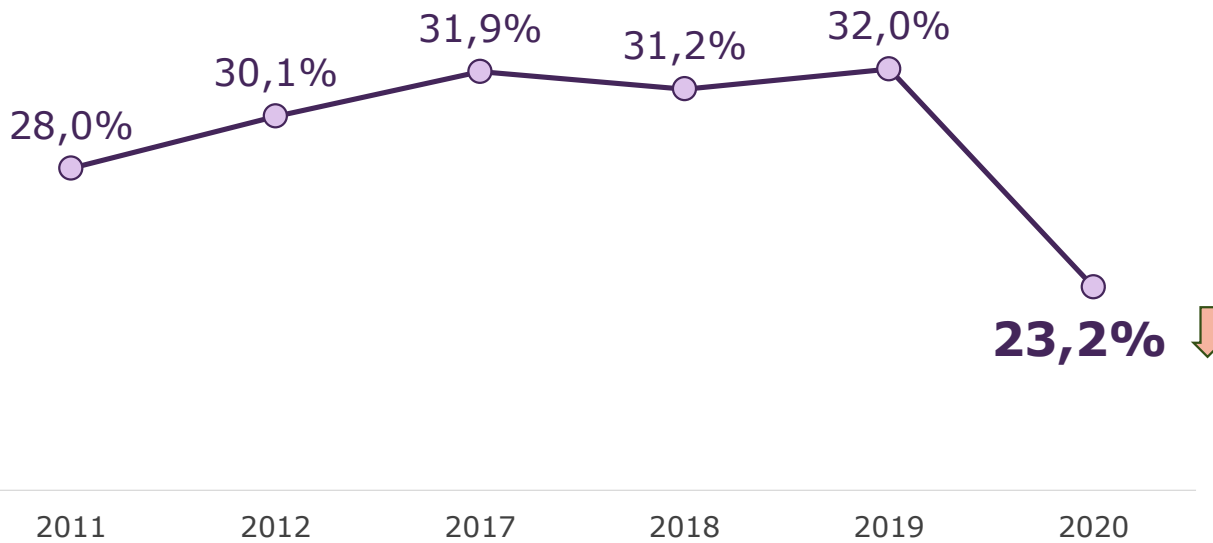
En el último año,  
¿Ha ido a alguna biblioteca o bibliobús?



La nota de media que otorgan los españoles a su biblioteca habitual es de

**NOTABLE ALTO**

**8,3**



## INICIACIÓN DE LA LECTURA EN LOS NIÑOS MENORES HASTA 9 AÑOS

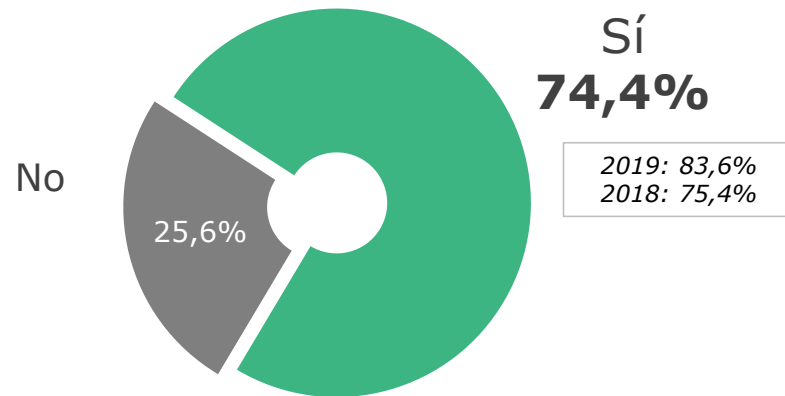
La lectura infantil se mantiene en valores muy elevados

- Desciende la lectura a los más pequeños, los menores de 6
- Crece ligeramente la proporción de niños de 6 a 9 que leen libros no de texto

### MENORES DE 6 AÑOS

Base: 216

¿Lee Vd. o alguien de su familia a este/os niños?



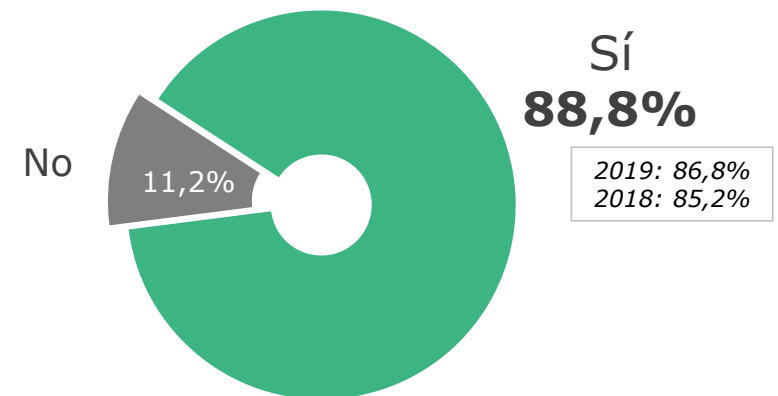
Base Leen:  
157

Horas de lectura a la semana 3h. 00 min. → 2019: 2h. 39 min.

### ENTRE LOS 6 AÑOS Y LOS 9 AÑOS

Base: 177

¿Leen estos niños libros que no sean de texto?



Base Leen:  
150

Horas de lectura a la semana 3h. 02 min. → 2019: 3h. 00 min.

LECTURA EN ADOLESCENTES  
**LECTURA DE LIBROS EN TIEMPO LIBRE**

A partir de los 15 años se reduce notablemente la proporción de lectores frecuentes de libros en tiempo libre

**DE 10 A 14 AÑOS**

Base: 118

- Lector frecuente
- Lector ocasional
- No lector



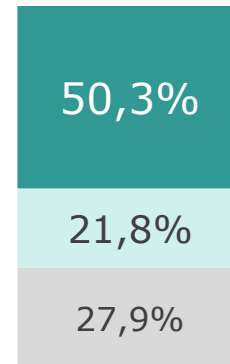
Base Lectores: 96

**Nº de libros leídos en el último año**

**10,6** libros de media

**DE 15 A 18 AÑOS**

Base: 104



Base Lectores: 74

**9,1** libros de media

**MAYORES DE 18 AÑOS**

Base: 2.293

<i>Lector frecuente</i>	<i>52,7%</i>
<i>Lector ocasional</i>	<i>10,9%</i>
<i>No lector</i>	<i>36,4%</i>

Base Lectores: 1.399

**11,0** libros de media

# CONECTA.

Paseo de la Castellana 167  
*(entrada por Rosario Pino 1)*  
28046, Madrid



(+34) 91 155 96 76  
conectarc@conectarc.com  
www.conectarc.com

