



Agencia Tributaria

www.agenciatributaria.es

AGENCIA TRIBUTARIA

Principales resultados 2014

19 de febrero de 2015



Resultados 2014

Tasas de crecimiento de variables significativas

	2007	2008	2009	2010	2011	2012	2013	2014
Ventas grandes empresas	3,3	-6,8	-12,7	-0,5	-3,4	-6,0	-2,9	2,4 ⁽¹⁾
Base imponible I. Sociedades	-0,8	-37,1	-10,8	-20,3	-17,0	8,0	16,9	9,8 ⁽²⁾
Sin cambios normativos	-0,8	-37,1	-10,8	-20,3	-17,0	-22,0	3,8	9,8
Gasto final sujeto IVA	6,3	-5,9	-3,6	-0,8	-5,8	-4,5	-6,1	5,8 ⁽²⁾
Renta bruta hogares	5,6	4,2	-1,7	-2,1	0,4	-4,4	-1,4	0,0 ⁽²⁾
PIB (precios constantes)	3,8	1,1	-3,6	0,0	-0,6	-2,1	-1,2	1,2 ⁽³⁾
PIB (precios corrientes)	7,2	3,3	-3,3	0,2	-0,5	-1,9	-0,6	0,7 ⁽²⁾

⁽¹⁾ Datos hasta noviembre de 2014; ⁽²⁾ Estimación provisional. Datos hasta el 3T-2014; ⁽³⁾ Estimación provisional. Datos hasta el 4T-2014

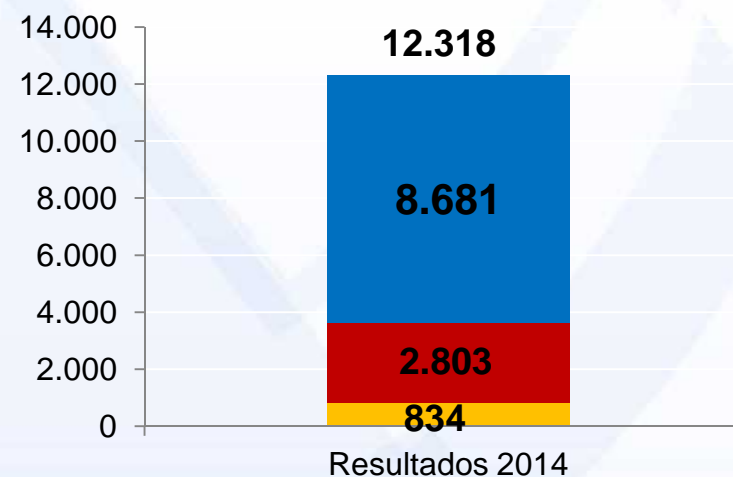
Tasa de morosidad	0,9	3,4	5,1	5,8	7,8	10,4	13,6	13,0 *
-------------------	-----	-----	-----	-----	-----	------	------	--------

Fuente: Boletín Estadístico del Banco de España (*) Datos hasta el 3T-2014



Resultados 2014

	RESULTADOS DE LAS ACTUACIONES DE CONTROL		
	REFERENCIA 2014	RESULTADO 2014	% Cumplim.
Resultados de la prevención y control del fraude tributario y aduanero (Ind.3)	9.222,01	11.484,02	124,53%
- Ingresos directos de actuaciones de control (Ind. 3.1)	7.725,05	8.680,74	112,37%
- Minoración de devoluciones (Ind. 3.2)	1.496,96	2.803,28	187,27%
Ingresos inducidos por actuaciones de control (Ind. 4.1)		833,69	Sin referencia anual
RESULTADOS TOTALES		12.317,72	



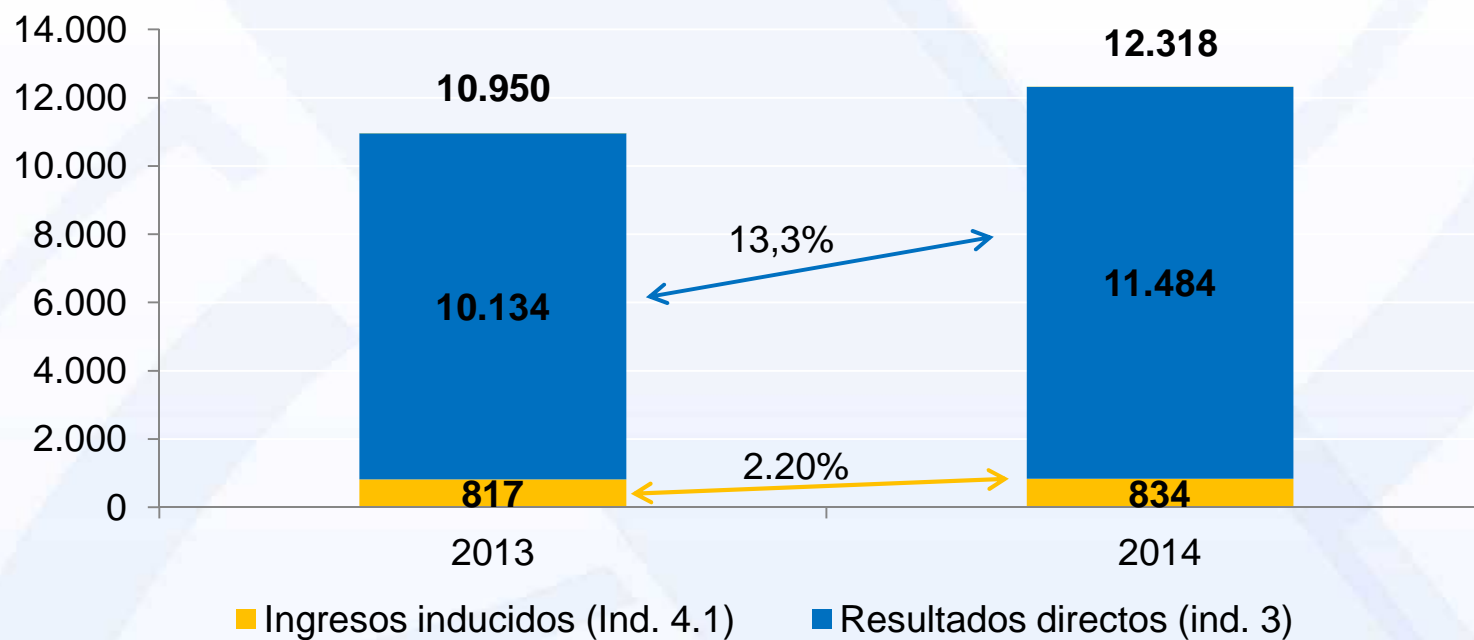
- Ingresos inducidos (Ind. 4.1)
- Minoración de devoluciones (Ind. 3.2)
- Ingresos directos de actuaciones de control (Ind. 3.1)

Importes en millones de euros



Resultados 2014

Resultados de prevención y control del fraude

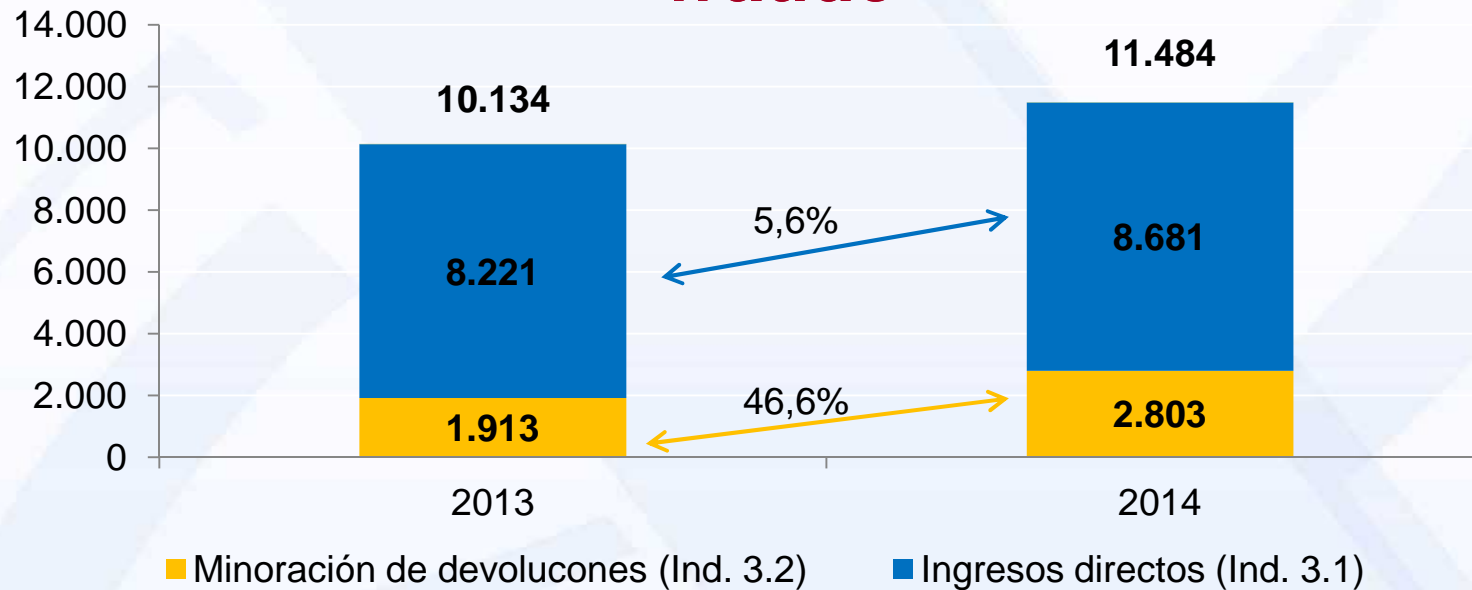


Importes en millones de euros



Resultados 2014

Resultados directos de prevención y control del fraude

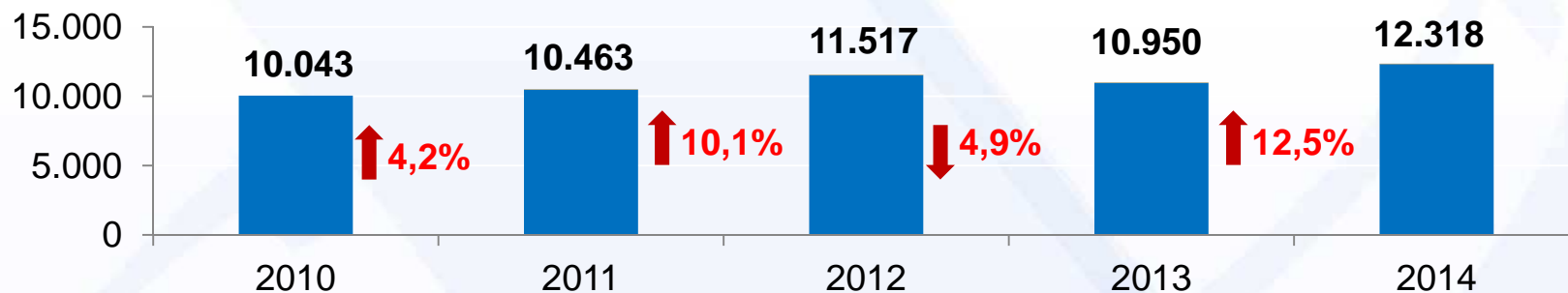


Importes en millones de euros



Resultados 2014

Evolución resultados lucha contra el fraude



Importes en millones de euros

Evolución de las bases imponibles de los principales impuestos

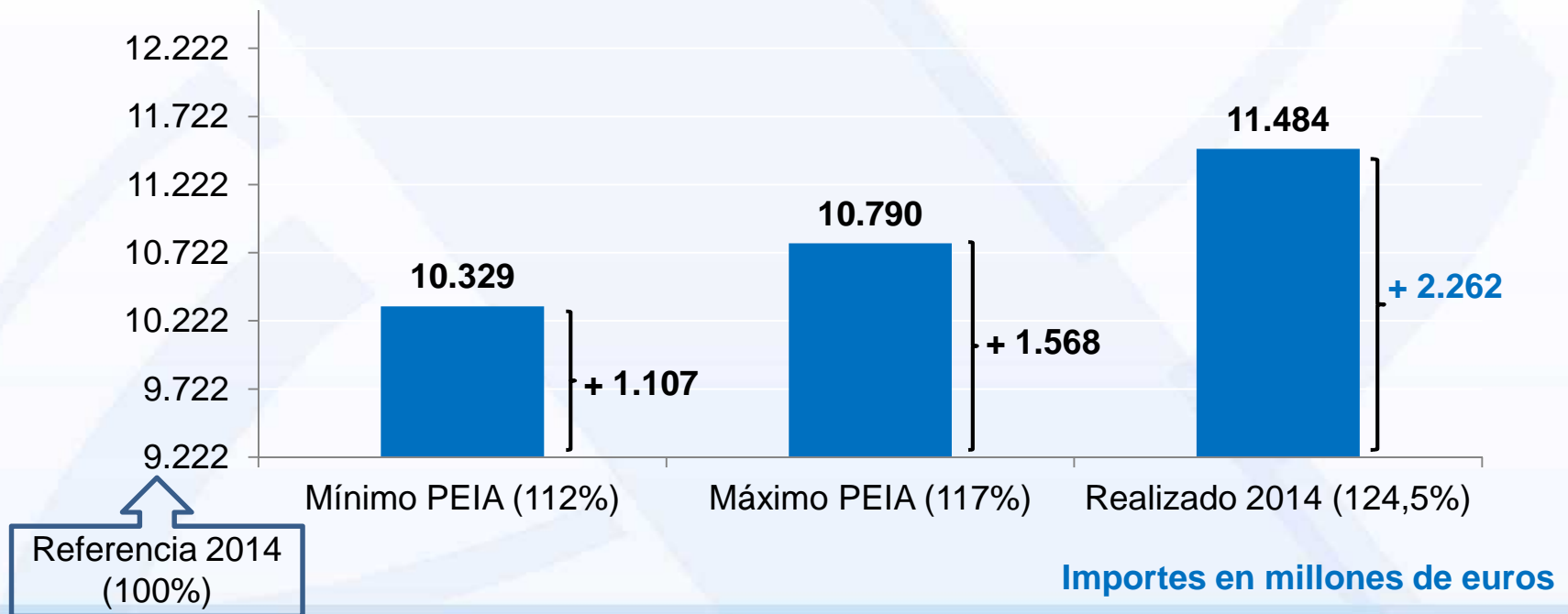


Importes en millones de euros



Resultados 2014

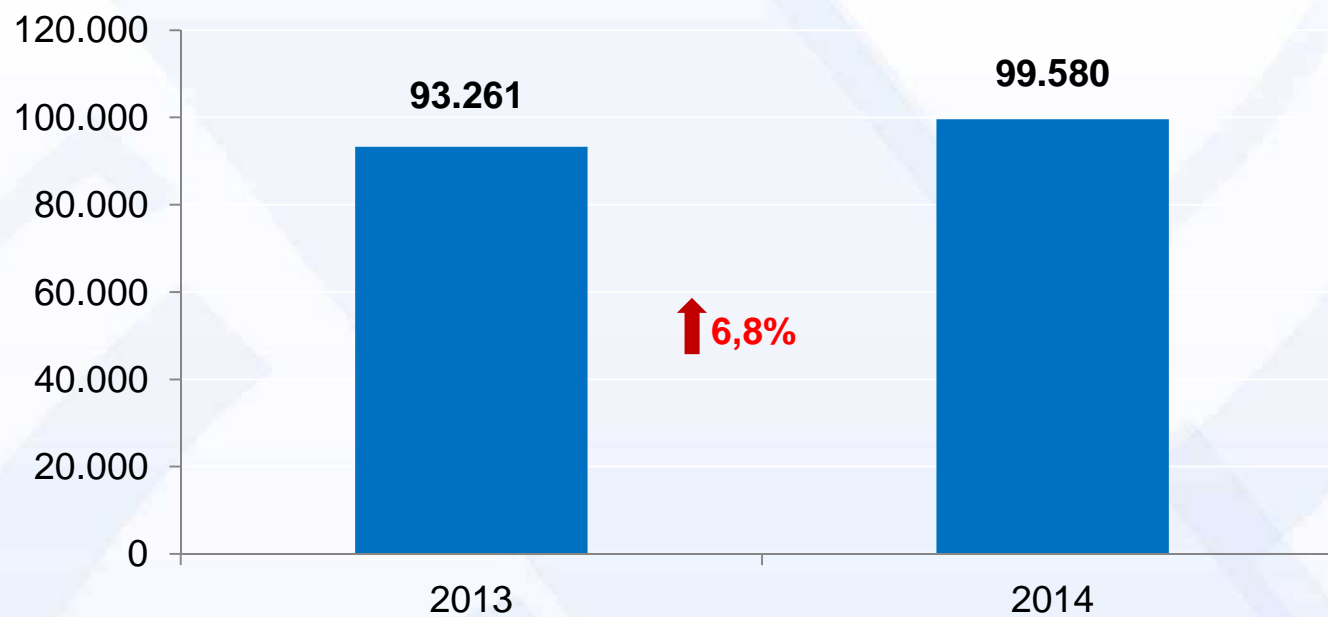
Resultados de prevención y control del fraude





Resultados 2014

Actuaciones inspectoras sobre tributos internos

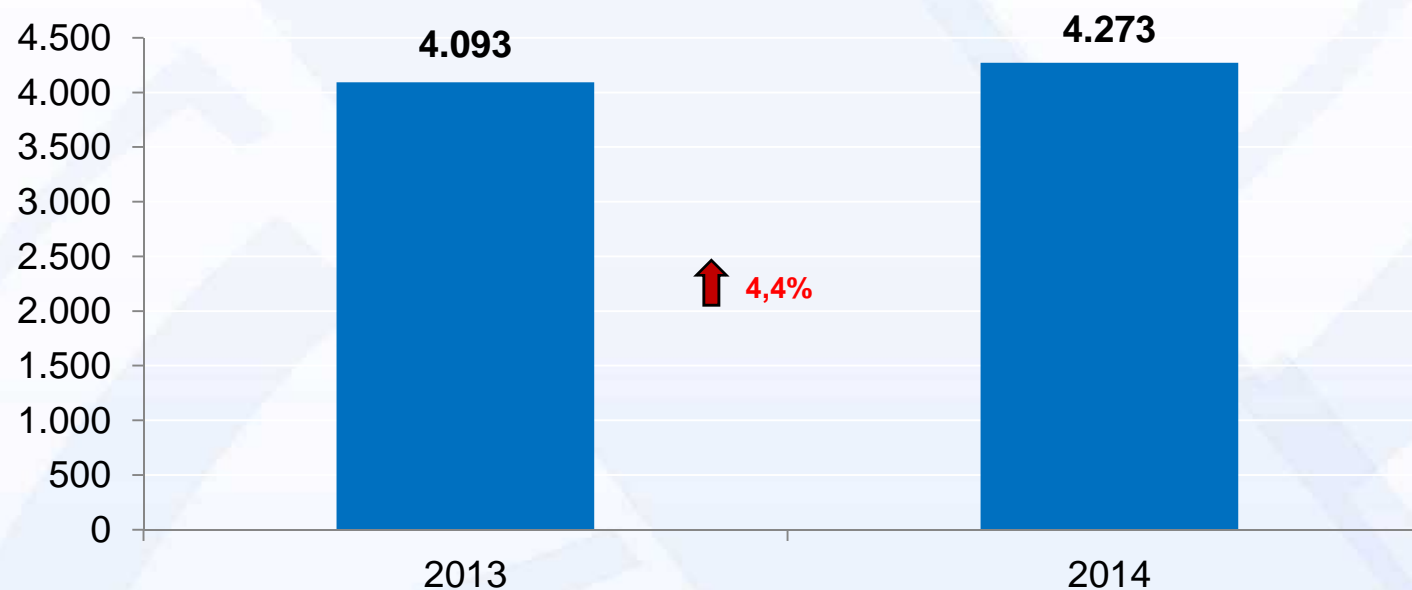


Indicador 7.1 Actuaciones nominales



Resultados 2014

Actuaciones inspectoras sobre tributos de comercio exterior e impuestos especiales

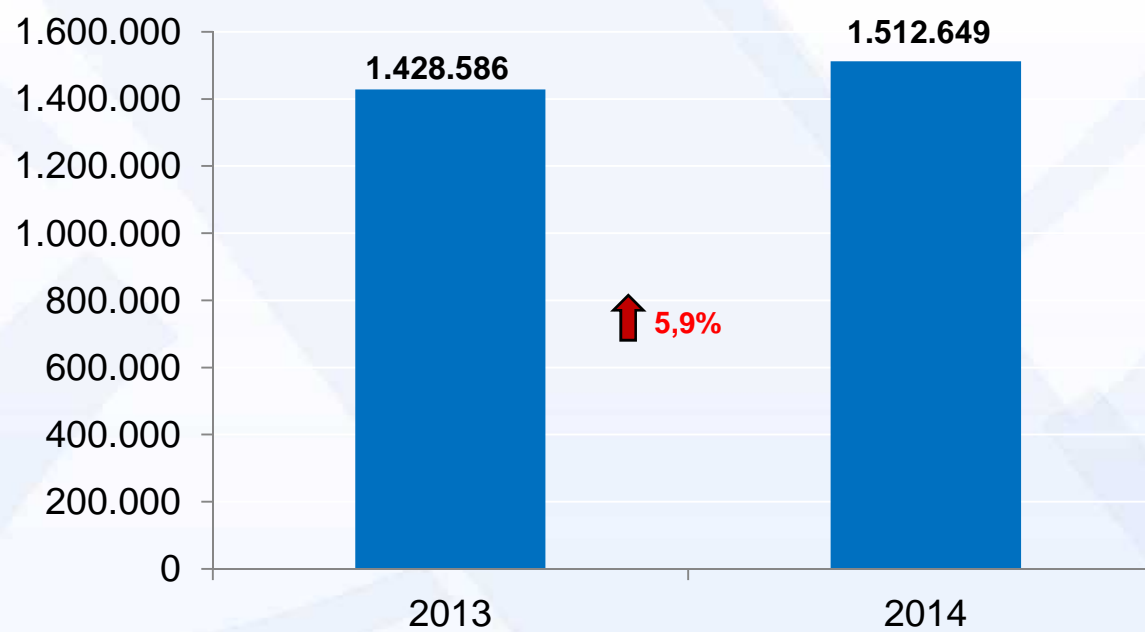


Indicador 7.2 - Actuaciones nominales



Resultados 2014

Actuaciones de control extensivo sobre tributos internos y módulos

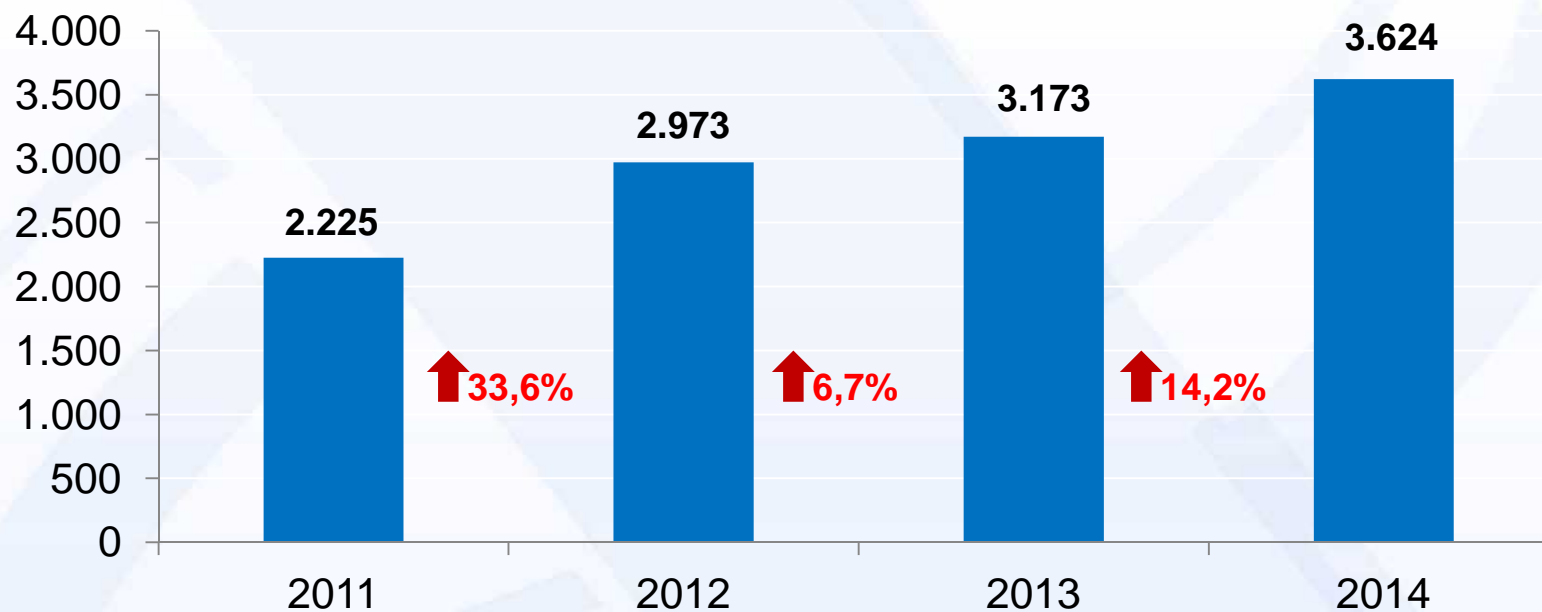


Indicador 8.1 - Actuaciones nominales



Resultados 2014

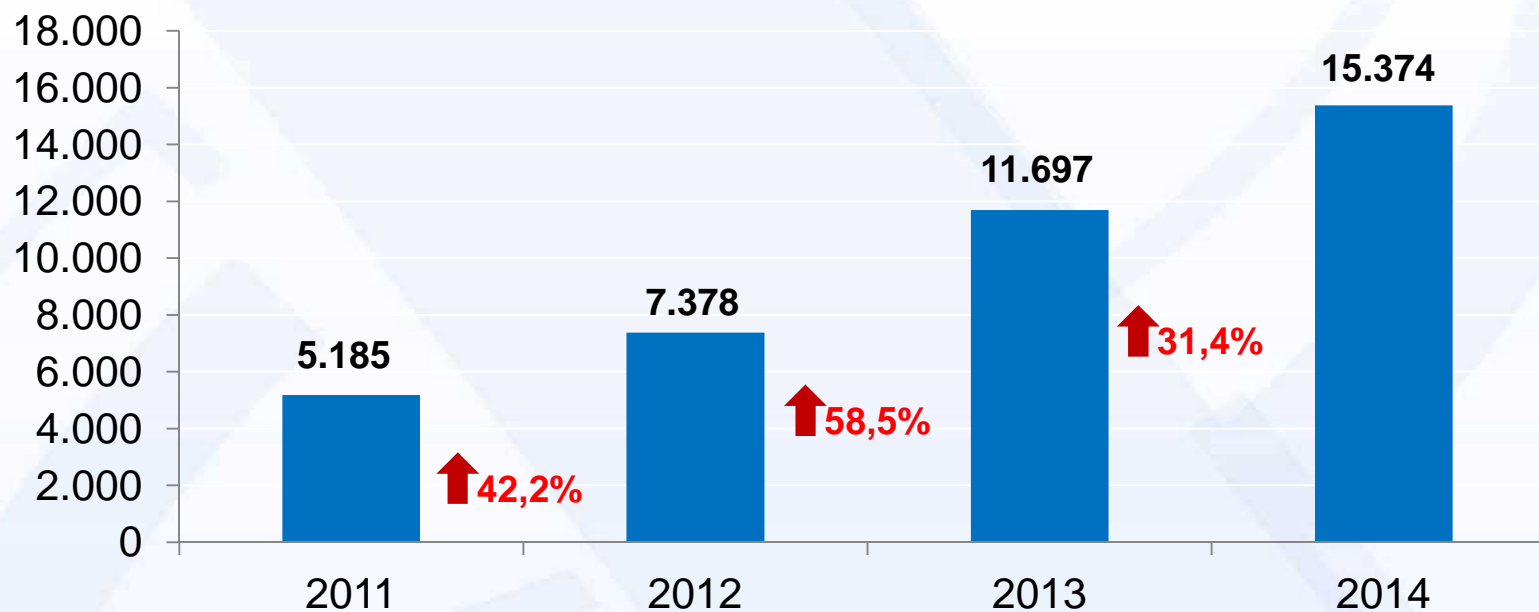
Medidas cautelares





Resultados 2014

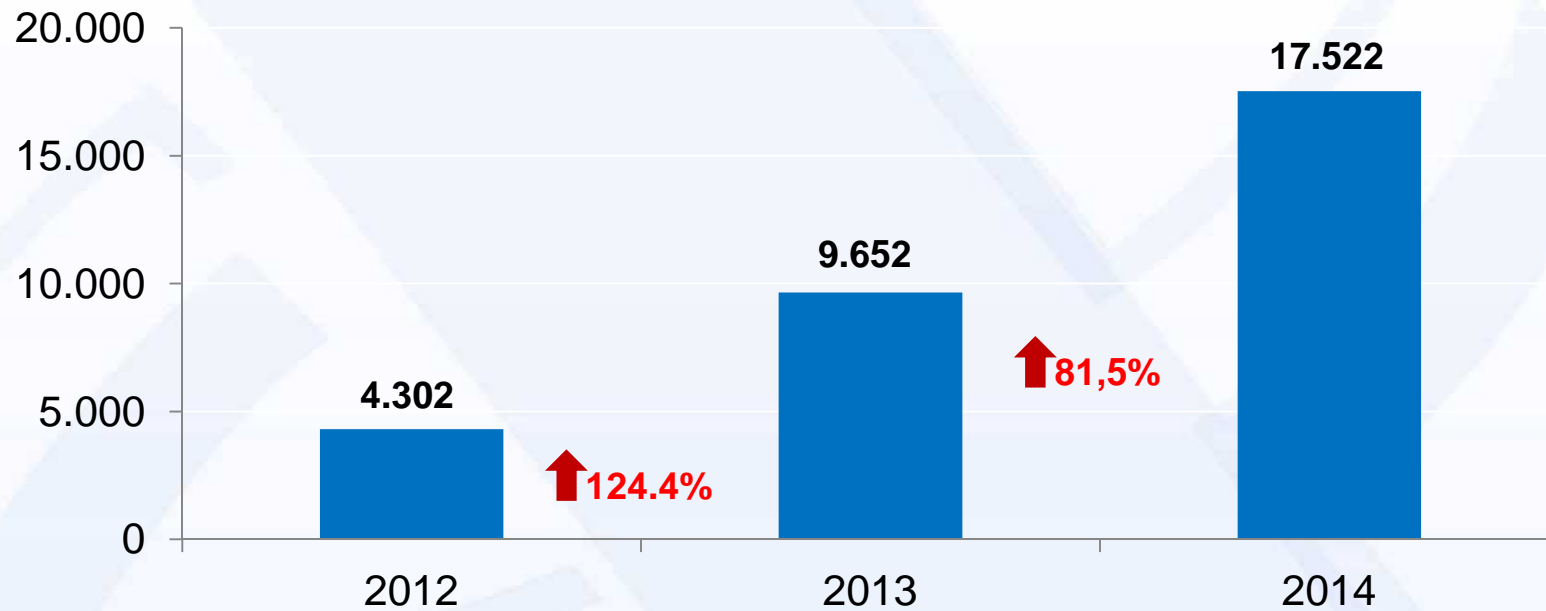
Derivaciones de responsabilidad





Resultados 2014

Investigación de movimientos financieros





Agencia Tributaria

www.agenciatributaria.es