



GOBIERNO
DE ESPAÑA

MINISTERIO
DE ECONOMÍA, INDUSTRIA
Y COMPETITIVIDAD

ESCENARIO MACROECONÓMICO

Proyecto de Presupuestos Generales del Estado 2018



GOBIERNO
DE ESPAÑA

MINISTERIO
DE ECONOMÍA, INDUSTRIA
Y COMPETITIVIDAD

Supuestos de las previsiones

% salvo indicación en contrario	Supuestos básicos		
	2017	2018	
		Previsiones octubre 2017	PGE - 2018
Euribor a tres meses	-0,3	-0,3	-0,3
Deuda pública España 10 años	1,7	2,1	1,6
Tipo de cambio (dólares/euro)	1,1	1,2	1,2
Crecimiento PIB Mundial excluida zona euro (*)	3,8	3,6	4,1
Crecimiento zona euro	2,5	1,8	2,4
Crecimiento mercados españoles de exportación	4,4	4,1	4,5
Petróleo Brent (dólares/barril)	54,2	54,8	66,4

(*) Las previsiones de octubre se refieren al PIB Mundial

Fuentes: Comisión Europea, Banco Central Europeo y Ministerio de Economía, Industria y Competitividad



GOBIERNO
DE ESPAÑA

MINISTERIO
DE ECONOMÍA, INDUSTRIA
Y COMPETITIVIDAD

Escenario macroeconómico

SEC-2010	2017	Previsión 2018	
Variación anual en %		Previsiones octubre 2017	PGE - 2018
PIB real	3,1	2,3	2,7
Consumo privado	2,4	1,8	2,0
Consumo AA.PP.	1,6	0,7	1,1
FBCF	5,0	3,4	4,7
Demanda Nacional (*)	2,8	1,8	2,3
Exportación bienes y servicios	5,0	5,1	4,8
Importación bienes y servicios	4,7	4,1	4,1
Saldo exterior (*)	0,3	0,5	0,4

(*) Contribución al crecimiento del PIB

Fuentes: INE y Ministerio de Economía, Industria y Competitividad



GOBIERNO
DE ESPAÑA

MINISTERIO
DE ECONOMÍA, INDUSTRIA
Y COMPETITIVIDAD

Escenario macroeconómico

SEC-2010	2017	Previsión 2018	
Variación anual en %		Previsiones octubre 2017	PGE - 2018
Deflactor del consumo privado	1,8	1,6	1,4
Deflactor del PIB	1,0	1,6	1,5
PIB nominal	4,0	4,0	4,3
Empleo CN (*)	2,8	2,4	2,5
Tasa de paro (% población activa)	17,2	15,5	15,5
Saldo cuenta corriente (% PIB) (**)	1,7	1,6	1,7
Cap (+) o Nec (-) financiación frente al resto del mundo (% PIB) (**)	1,9	1,7	1,8

(*) Puestos de trabajo equivalente a tiempo completo

(**) 2017 es previsión

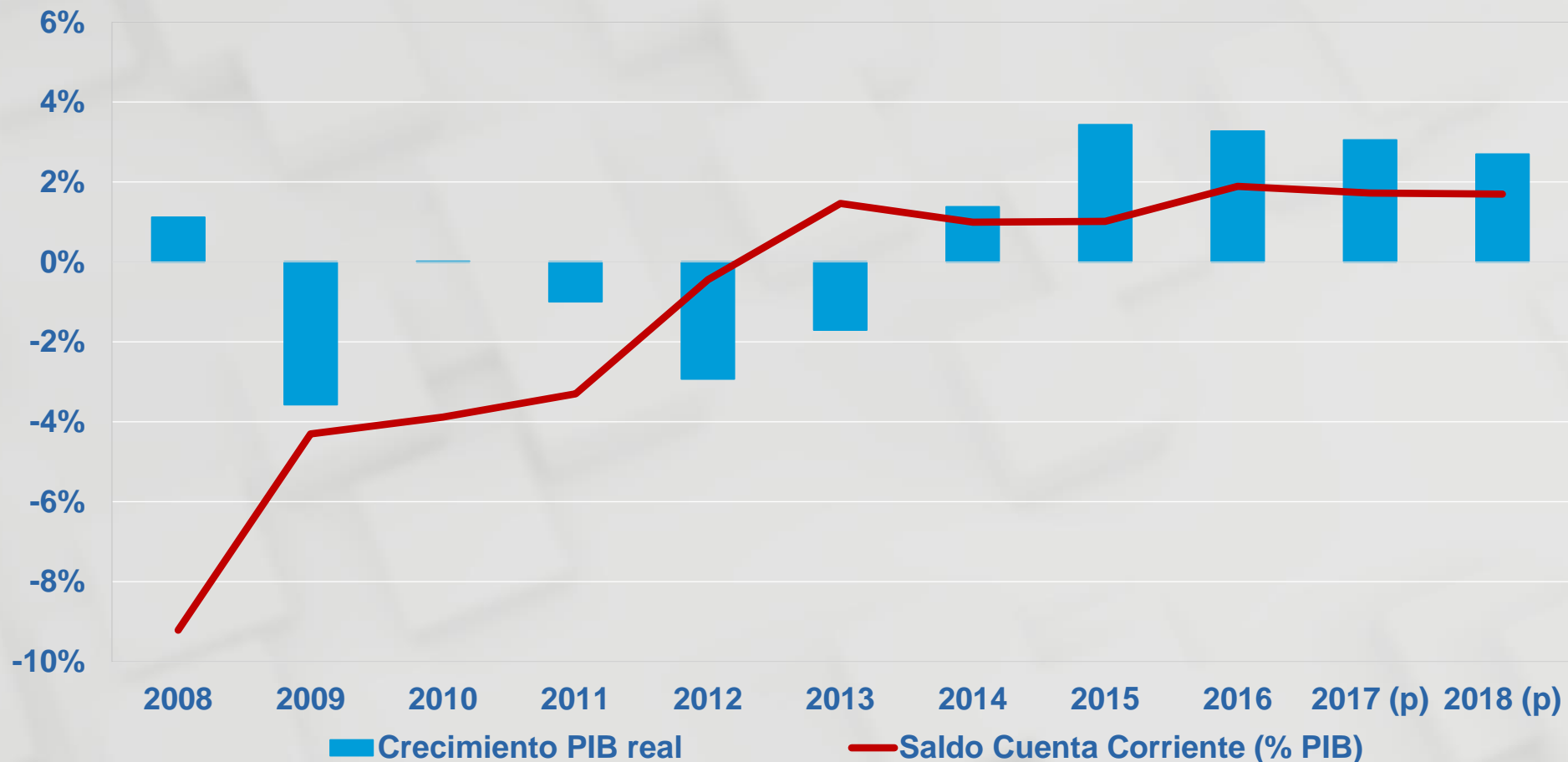
Fuentes: INE y Ministerio de Economía, Industria y Competitividad



GOBIERNO
DE ESPAÑA

MINISTERIO
DE ECONOMÍA, INDUSTRIA
Y COMPETITIVIDAD

Evolución del PIB y saldo de la cuenta corriente



(p) Previsión

Fuentes: INE y Ministerio de Economía, Industria y Competitividad

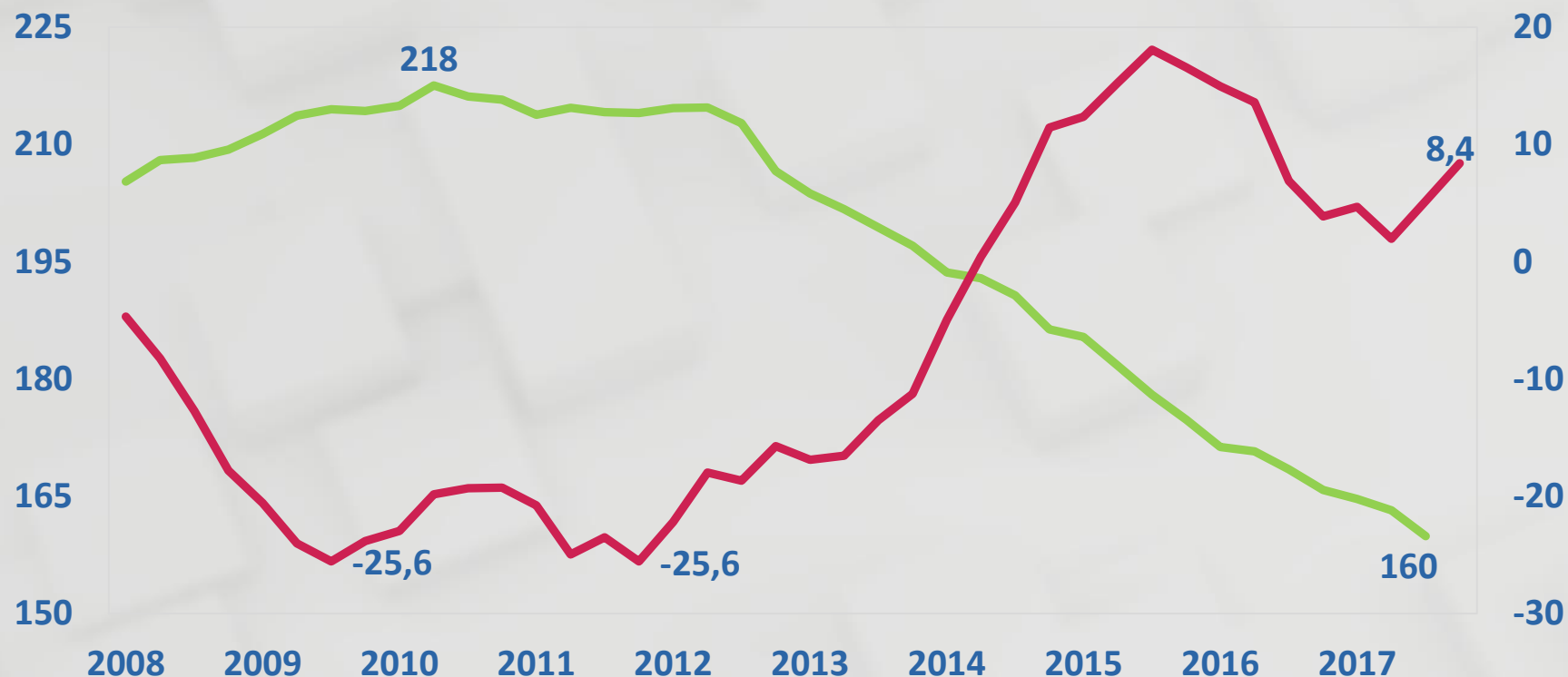


GOBIERNO
DE ESPAÑA

MINISTERIO
DE ECONOMÍA, INDUSTRIA
Y COMPETITIVIDAD

Desapalancamiento sector privado y crédito

% del PIB y variación anual en %



Fuente: Banco
de España

— Deuda privada (% PIB)

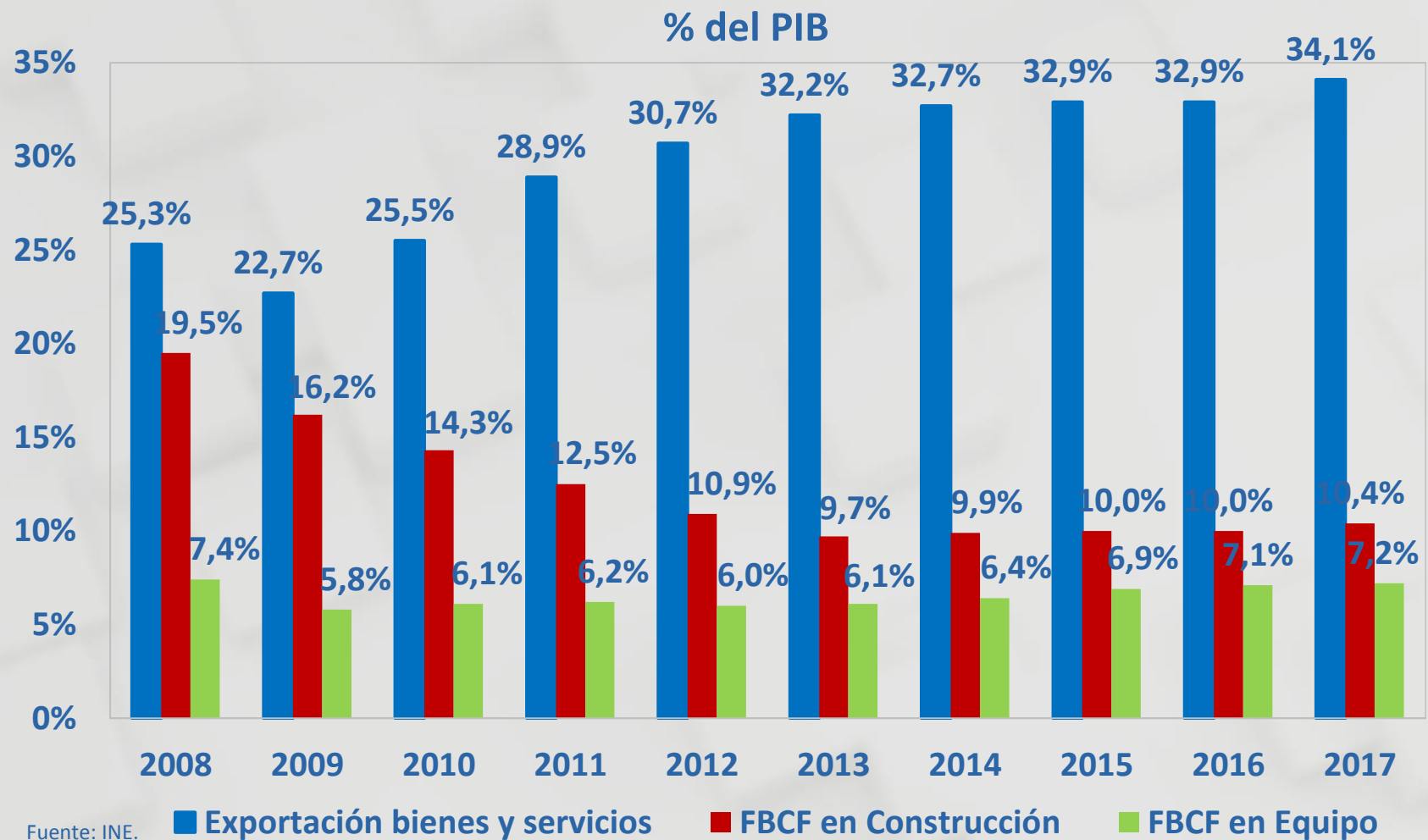
— Nuevo crédito a Hogares y PYMES (Variación anual de suma móvil de cuatro trimestres); eje dcho.



GOBIERNO
DE ESPAÑA

MINISTERIO
DE ECONOMÍA, INDUSTRIA
Y COMPETITIVIDAD

Exportaciones españolas





GOBIERNO
DE ESPAÑA

MINISTERIO
DE ECONOMÍA, INDUSTRIA
Y COMPETITIVIDAD

Previsiones Empleo y Paro EPA

Previsiones de mercado de trabajo en términos EPA

	2016	2017	2018 (P)	Variación 2017-2018	Variación 2016-2018
<i>IV trimestre</i>					
Empleo EPA (miles)	18.508	18.998	19.473	+475 mil	+965 mil
Desempleo EPA (miles)	4.238	3.767	3.428	-339 mil	-810 mil
Tasa de paro (% población activa)	18,6	16,5	15,0	-1,6 pp	-3,7 pp

(P) Previsión

Fuentes: INE y Ministerio de Economía, Industria y Competitividad



GOBIERNO
DE ESPAÑA

MINISTERIO
DE ECONOMÍA, INDUSTRIA
Y COMPETITIVIDAD

Conclusiones

- **Revisión al alza del crecimiento de la economía española en 2018: cuatro décimas hasta el 2,7%**
- **Patrón de crecimiento equilibrado y sostenible: 2018 será el QUINTO AÑO CONSECUTIVO DE EXPANSIÓN ECONÓMICA y superávit exterior**
- **Crecimiento intensivo en creación de empleo: se crearán cerca de MEDIO MILLÓN DE EMPLEOS en 2018**



GOBIERNO
DE ESPAÑA

MINISTERIO
DE ECONOMÍA, INDUSTRIA
Y COMPETITIVIDAD

ESCENARIO MACROECONÓMICO

Proyecto de Presupuestos Generales del Estado 2018