



GOBIERNO
DE ESPAÑA

MINISTERIO
DE EMPLEO
Y SEGURIDAD SOCIAL

Diagnóstico mercado laboral

Plan Anual de Política de Empleo 2015

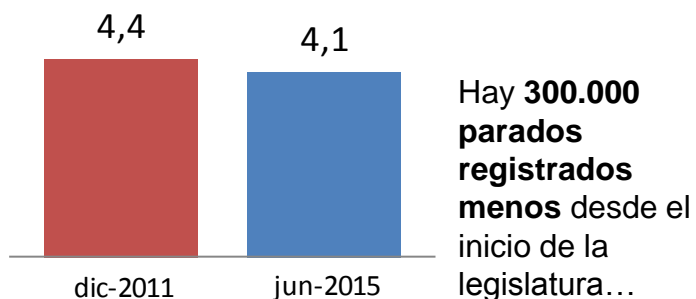
Tutorización Programa de Activación para el Empleo

24 de julio de 2015

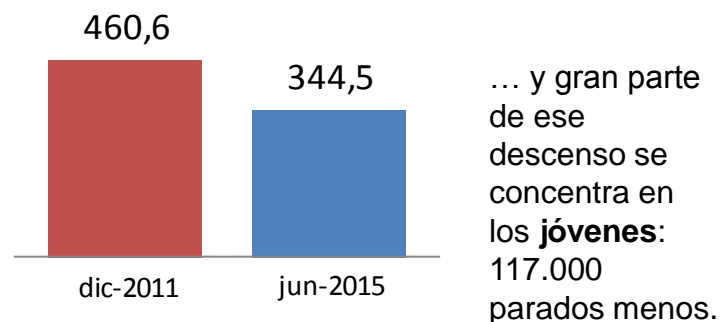


Diagnóstico de la situación

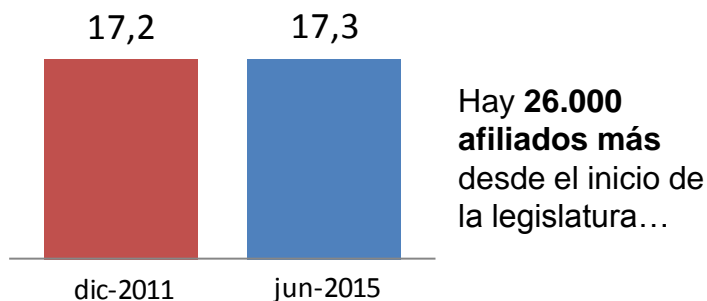
Paro registrado (millones)



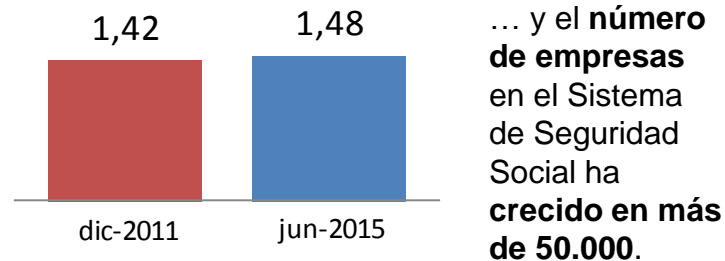
Paro registrado joven (miles)



Afiliados (millones)



Códigos de cuenta de cotización (miles)





Diagnóstico de la situación

Afiliados: mujeres (mill.)



72.000 mujeres más afiliadas a la Seguridad Social desde el inicio de la legislatura

Afiliados: mayores de 45 (mill.)



536.000 mayores de 45 años más afiliados a la Seguridad Social desde el inicio de la legislatura

Afiliados: autónomos (mill.)



110.000 autónomos más afiliados a la Seguridad Social desde el inicio de la legislatura



Encuesta de Población Activa del II Trimestre de 2015

- **La tasa de paro se sitúa por debajo del nivel del inicio de la legislatura:** 22,56% en el cuarto trimestre de 2011, frente al 22,37% del segundo trimestre de 2015.
- **El pasado trimestre se crearon 411.800 empleos.** Mejor dato en términos homogéneos de la historia para cualquier **trimestre**. En términos desestacionalizados, el empleo creció el trimestre un 1,12%, en línea con el crecimiento de la economía. A tiempo completo, el número de ocupados se incrementa en 430.200, mientras que descienden los ocupados a tiempo parcial en 18.500.
- **El número de parados cae** en 295.600 personas en el trimestre (**473.900 en el año**) .
- **El empleo indefinido continúa siendo ampliamente mayoritario** entre los ocupados, un **75%** tiene contrato indefinido. Al comienzo de la legislatura, un 74,15% y en 2007 un 69%.
- El porcentaje de **contratos inferiores a 3 meses sobre el total** se sitúa en el 3%, por debajo del 4,5% de 2011 y del 5% de 2007.
- **Se han creado 513.500 empleos en el último año y 539.500 a tiempo completo.** Hay 418.000 empleos asalariados más en el sector privado, y 26.800 en el público.



Más y mejores políticas activas para acelerar la transición al empleo

De la ineficacia...

- Ineficacia del sistema de PAE por **problemas de diseño**, más que de recursos
 - En 2008-2011 **se gastó** 30.000 M€ en PAE, **sin resultado**: +3,3 millones de parados
 - Casi la mitad de los desempleados no contacta con su oficina pública de empleo (EPA)
 - Un tercio de los parados espera una llamada de la oficina pública de empleo (EPA)

... a la eficiencia

- Marco **orientado a resultados** y con **nuevas herramientas**:
 - Habilidades: reforma de la formación para el empleo
 - Personalización de los servicios
 - Mayor vinculación entre políticas activas y pasivas
 - Bonificaciones a la contratación mejor diseñadas
 - Especial atención a los jóvenes
- Los servicios públicos deben **adaptarse a las necesidades**:
 - Suministrar mayores oportunidades a los ciudadanos
 - Reducir el tiempo de transición del desempleo al empleo
 - Colaborar en la adaptación de los desempleados
- La reforma de las PAE se ha impulsado en **intensa coordinación y colaboración** con las CC. AA., como exigía la distribución competencial, de manera **gradual** y con enfoque de **largo plazo**



PLANIFICACIÓN + COORDINACIÓN CON CC.AA



POLÍTICAS DE ACTIVACIÓN



HERRAMIENTAS

Estrategia española de activación

- Conceptos comunes, objetivos y estrategia
- Orientación a resultados para mejorar la eficiencia
- Financiación ligada a resultados
- Seguimiento a través de indicadores comunes de eficacia
- Programa de buenas prácticas
- Sistemas informáticos compatibles
- Orientación al cliente: servicios personalizados

Planes anuales de empleo

Formación para el empleo

- Adaptación al tejido productivo
- Selección competitiva de proveedores
- Seguimiento, supervisión y transparencia
- Formación online
- Certificados de profesionalidad

Sistema de formación dual

Intermediación laboral

- Colaboración público-privada
- Reglas comunes en selección proveedores

Portal único de empleo

Prestaciones por desempleo

- Racionalización, adecuabilidad
- Mayor vinculación con políticas activas

Programa extraordinario de activación para el empleo

Bonificaciones a la contratación

- Diseño mejorado
- Mejor seguimiento *ex ante* y *ex post*

Garantía juvenil

Estrategia española de emprendimiento y empleo joven



Plan Anual de Políticas de Empleo (PAPE)

- El PAPE 2015 es la concreción anual de la Estrategia de Activación para el Empleo
 - Es el instrumento de **coordinación y programación** de las Políticas Activas de Empleo que llevan a cabo el SEPE y los servicios públicos de empleo de las CCAA.
 - Contiene las **Políticas Activas que llevarán a cabo el conjunto de Servicios Públicos de Empleo.**
 - Se marca 5 **objetivos** estratégicos (empleabilidad juvenil; empleabilidad de otros colectivos especialmente afectados por el desempleo, especialmente los mayores de 45 años; formación profesional para el empleo; vinculación entre políticas activas y pasivas; y emprendimiento) y 29 estructurales
 - Incorpora un completo sistema de **indicadores** para la evaluación de las Políticas Activas de Empleo, así como para la asignación de recursos a las CC.AA: **en 2016, el 70% de los fondos estará condicionado al cumplimiento de objetivos según los indicadores acordados en el PAPE 2015.**



Evolución del Programa de Activación para el Empleo

- 29 de julio de 2014. **Acuerdo de propuestas** para la negociación tripartita con los interlocutores sociales
- 15 de diciembre de 2014. **Acuerdo sobre el Programa Extraordinario de Activación** con los interlocutores sociales
- 19 de diciembre de 2014. Real Decreto-ley 16/2014



Programa de Activación para el Empleo

Un mecanismo
de activación

6 meses **con tutor**

Una ayuda de
acompañamiento

426 Euros

(80% del IPREM)

Dotación: 850 millones de euros en 2015
1.000 – 1.200 millones durante todo el Programa



Programa de Activación para el Empleo (PAE)

- Beneficiarios: desempleados de **larga duración** que han agotado sus ayudas por desempleo y están en **situación de necesidad**.
- El Programa permite **compatibilizar** hasta 5 meses la percepción de la ayuda de acompañamiento con el **trabajo por cuenta ajena**.
- Durante los primeros 6 meses de funcionamiento del Programa se han recibido **104.810 solicitudes**,.
- Las CC. AA. asignan un **tutor** a través de subvenciones públicas, contratación administrativa, suscripción de convenios, colaboración de agencias de colocación.
- El SEPE aporta **129 millones euros para financiar servicios de atención y tutores**:
 - **40 % según potenciales beneficiarios** del PAE.
 - **60 % según resultados inserción** de los beneficiarios del PAE entre 15-feb y 31 de julio de 2015
- **Se estima que serán atendidas** 120 personas por cada tutor.



Programa de Activación para el Empleo

DISTRIBUCIÓN DE LA FINANCIACIÓN POR CCAA

PROGRAMA DE ACTIVACIÓN PARA EL EMPLEO	DESTINO FONDOS A		TOTALES (EN EUROS)
	Orientación profesional por los Servicios Públicos de Empleo	Agencias de colocación	
ANDALUCIA	12.329.000,11	2.264.986,77	14.593.986,88
ARAGON	904.687,80	166.202,11	1.070.889,91
ASTURIAS	910.977,07	167.357,53	1.078.334,60
ILLES BALEARS	462.486,81	84.964,44	547.451,25
CANARIAS	3.796.758,20	697.510,50	4.494.268,70
CANTABRIA	488.544,76	89.751,59	578.296,35
CASTILLA-LA MANCHA	2.908.046,61	534.243,41	3.442.290,02
CASTILLA Y LEON	2.046.182,59	375.908,54	2.422.091,13
CATALUÑA	4.435.433,65	814.842,92	5.250.276,57
COMUNIDAD VALENCIANA	5.563.982,88	1.022.171,10	6.586.153,98
EXTREMADURA	1.785.903,43	328.092,11	2.113.995,54
GALICIA	2.348.946,32	431.529,91	2.780.476,23
MADRID	3.350.191,98	615.470,88	3.965.662,86
MURCIA	1.662.542,47	305.429,20	1.967.971,67
NAVARRA	352.460,67	64.751,30	417.211,97
LA RIOJA	207.862,99	38.186,95	246.049,94
TOTAL	43.554.008,34	8.001.399,26	51.555.407,60



GOBIERNO
DE ESPAÑA

MINISTERIO
DE EMPLEO
Y SEGURIDAD SOCIAL