



# Palacio de la Moncloa



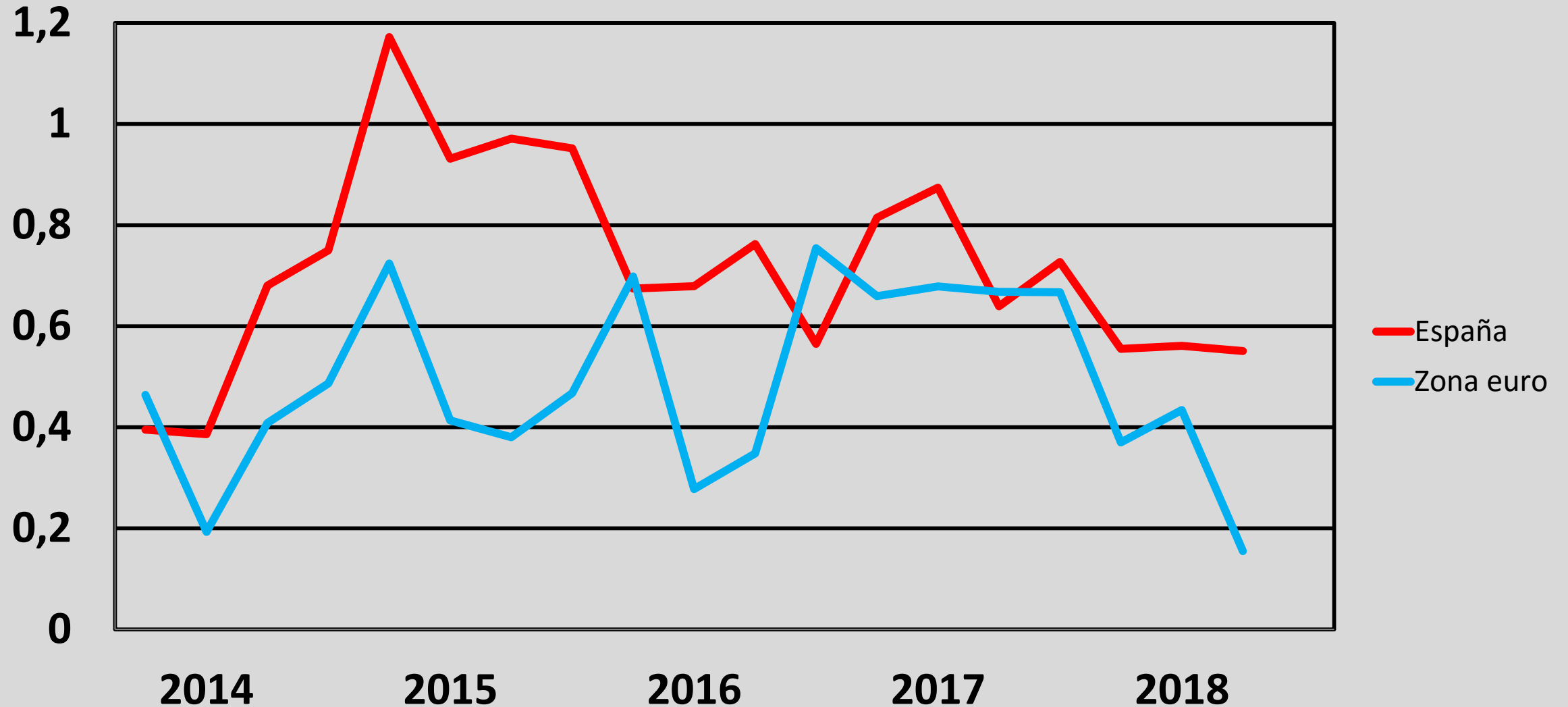
AGENDA  
**2030**



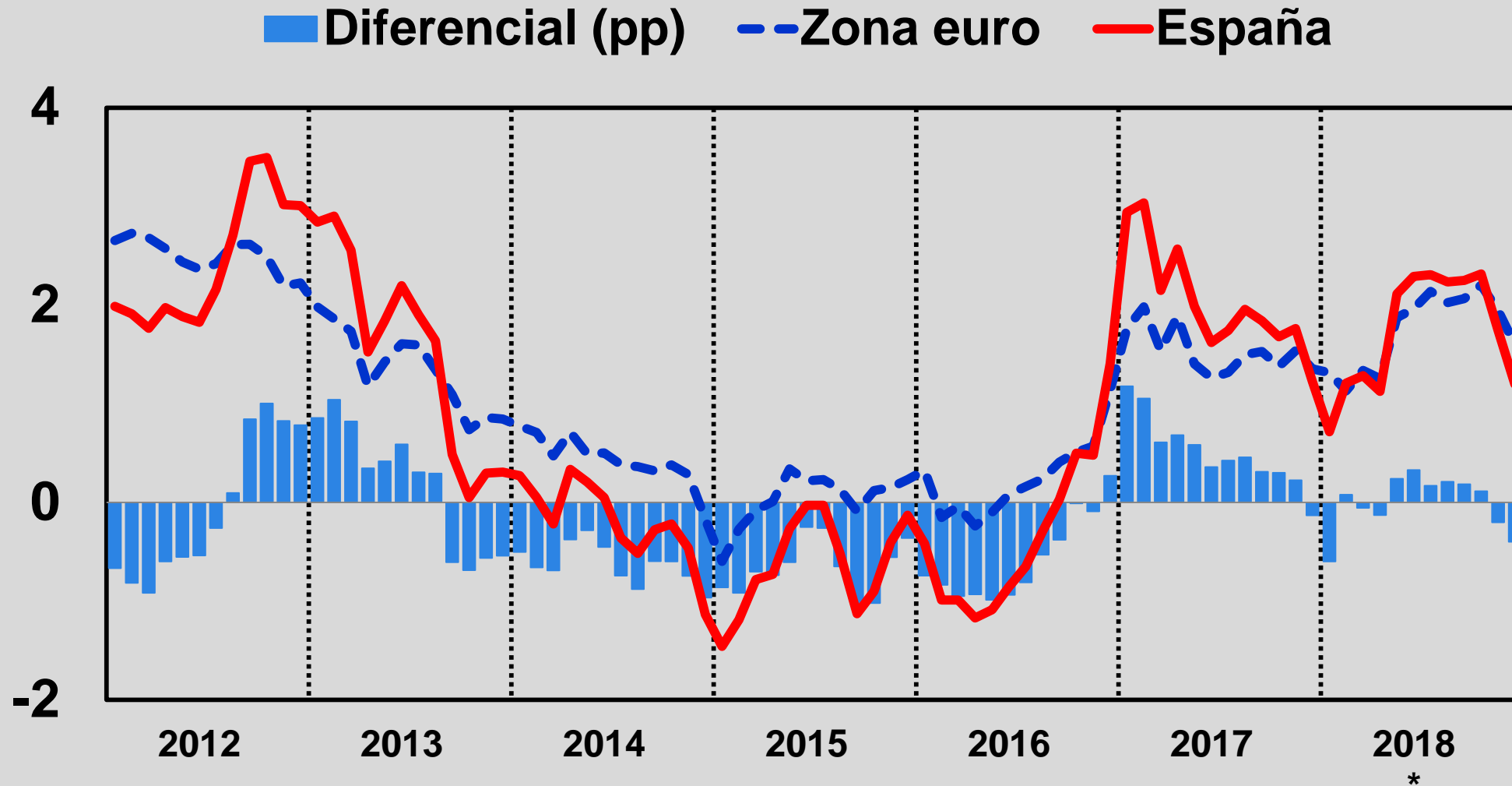
# **Cuadro Macroeconómico Proyecto de Presupuestos Generales del Estado 2019**



# PIB ESPAÑA Y EUROZONA

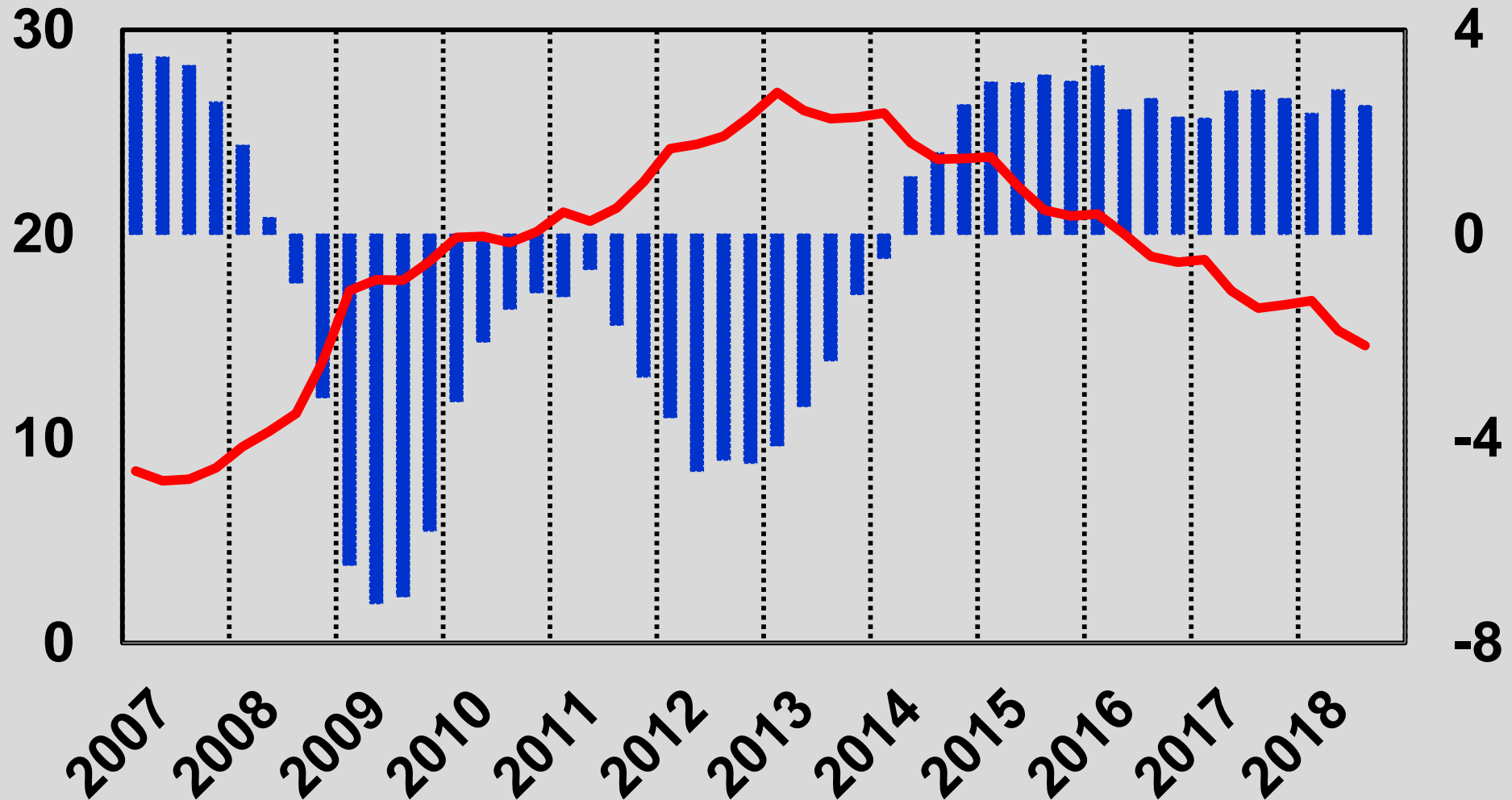


Variación interanual (%)



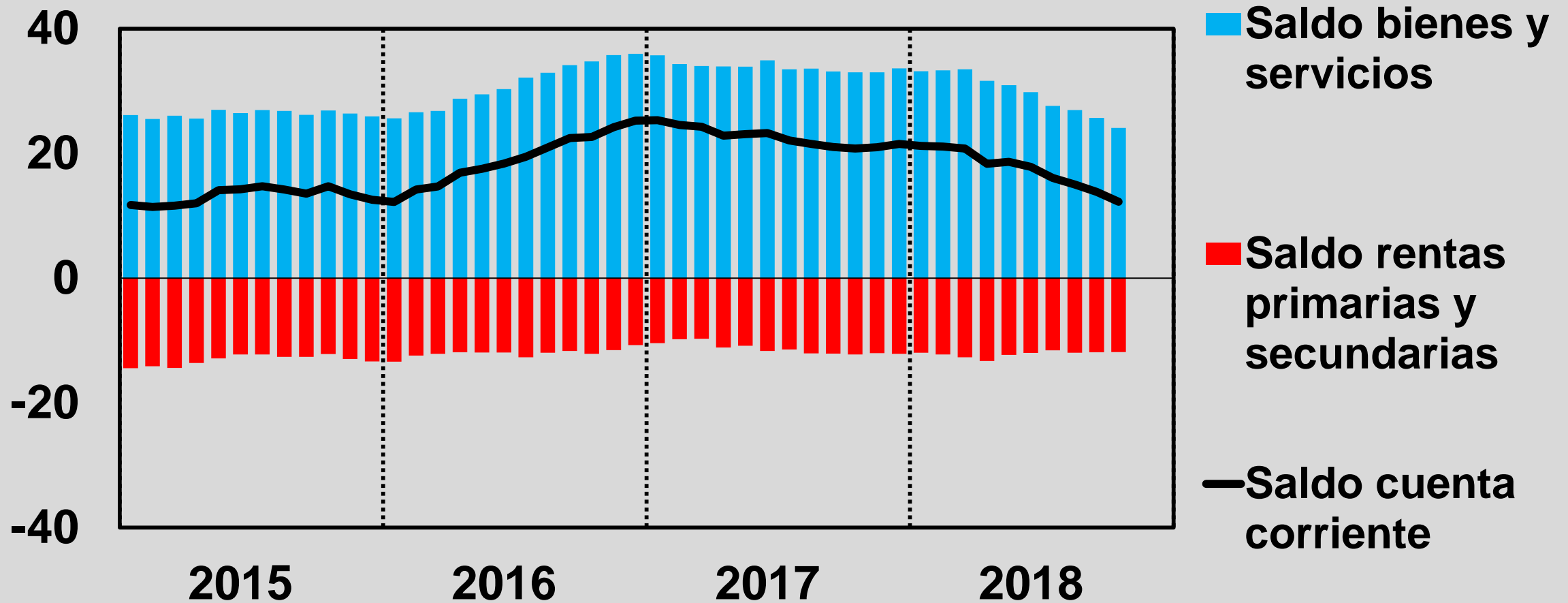
(\*) Dato de diciembre, avance INE y Eurostat. Fuente: INE, Eurostat

■ Empleo (% var.interanual, eje. dcho.)  
— Tasa de paro (% población activa, eje. izq.)



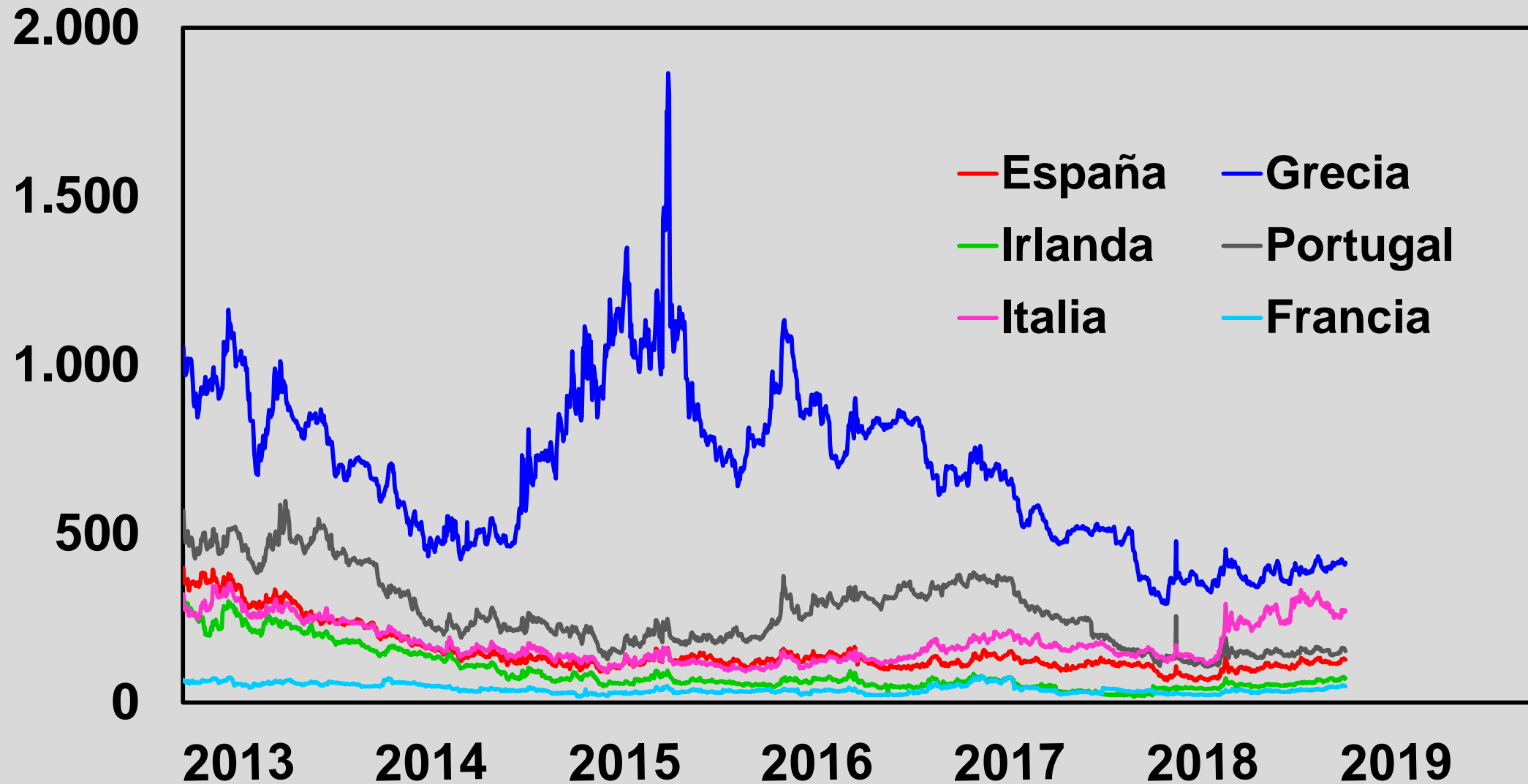
# BALANZA POR CUENTA CORRIENTE

Datos acumulados 12 últimos meses. M.m. euros



# DIFERENCIAL A 10 AÑOS CON ALEMANIA

Datos diarios y puntos básicos





- **Ventas de grandes empresas**
- **Cifra de negocios de la industria**
- **Actividad del sector servicios**
- **Entrada de pedidos en la industria**
- **Entrada de turistas y gasto medio diario**
- **El índice de gestores de compras**
- **Afiliaciones a la Seguridad Social**
- **Paro registrado**
- **Precios del petróleo**





ORGANISMO	2018	2019
<b>FMI</b>	2,5%	2,2%
<b>OCDE</b>	2,6%	2,2%
<b>Comisión Europea</b>	2,6%	2,2%
<b>Banco de España</b>	2,5%	2,2%
<b>Consenso FUNCAS</b>	2,6%	2,2%
<b>CEOE*</b>	2,6%	2,3%
<b>BBVA**</b>	2,6%	2,4%
<b>Consensus Forecasts ®</b>	2,6%	2,2%
<b>Gobierno</b>	<b>2,6%</b>	<b>2,2%</b>

\* Prevén también un 2,3% de crecimiento en 2019 Citigroup, Goldman Sachs, AFI, CEPREDE, Econ Intelligence Unit, Bankia, la CEOE o Cemex

\*\* Prevén un 2,4% de crecimiento en 2019 Oxford Economics, HSBC, Axesor, BBVA o el Instituto Complutense de Análisis Económico



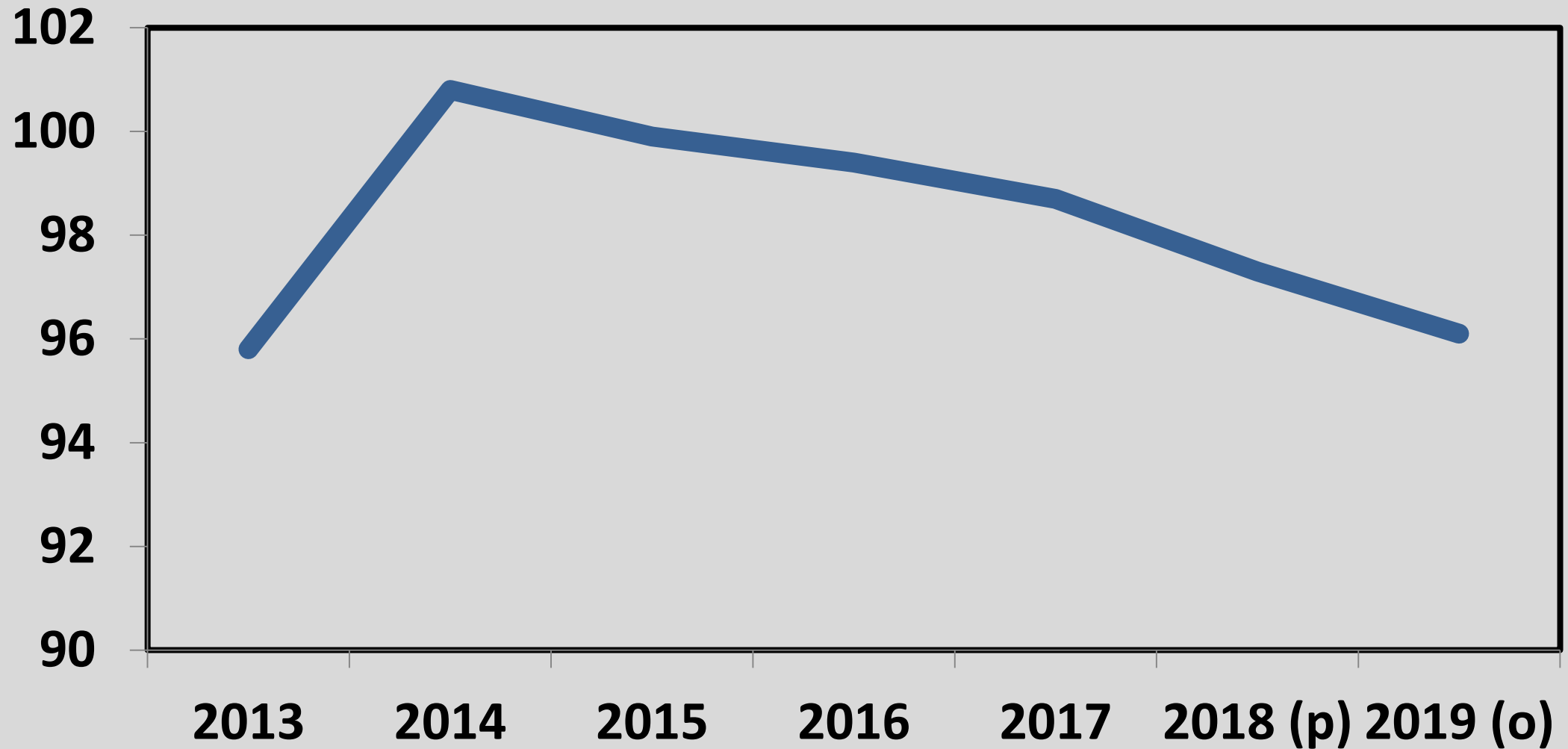
# DETALLE DEL CUADRO MACROECONÓMICO

TASA DE VARIACIÓN ANUAL SALVO INDICACIÓN EN CONTRA	2018	2019
<b>PIB real</b>	<b>2,6</b>	<b>2,2</b>
<b>Consumo privado</b>	<b>2,3</b>	<b>1,7</b>
<b>Consumo público</b>	<b>1,9</b>	<b>1,4</b>
<b>Formación bruta del capital fijo</b>	<b>5,7</b>	<b>4,4</b>
<b>Exportaciones</b>	<b>2,4</b>	<b>2,8</b>
<b>Importaciones</b>	<b>3,5</b>	<b>3,1</b>
<b>Demanda nacional (*)</b>	<b>2,9</b>	<b>2,2</b>
<b>Saldo exterior (*)</b>	<b>-0,3</b>	<b>-0,1</b>
<b>PIB nominal</b>	<b>3,6</b>	<b>3,8</b>
<b>Deflactor del PIB</b>	<b>1,0</b>	<b>1,7</b>
<b>Tasa de paro (%)</b>	<b>15,5</b>	<b>14,0</b>

(\*) Contribución al crecimiento del PIB



# EVOLUCIÓN RECIENTE DE LA DEUDA PÚBLICA (% PIB)





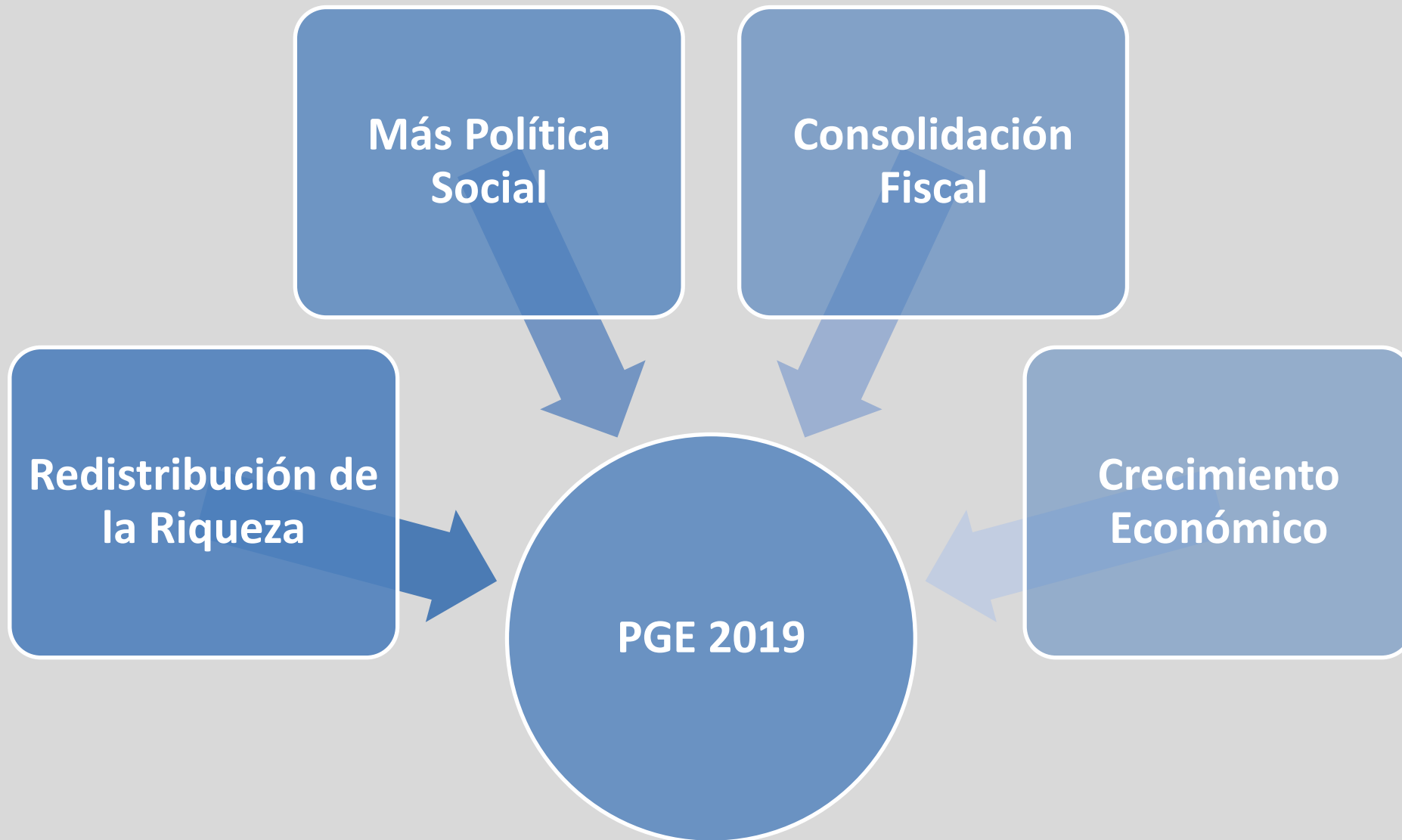
# Palacio de la Moncloa



AGENDA  
**2030**

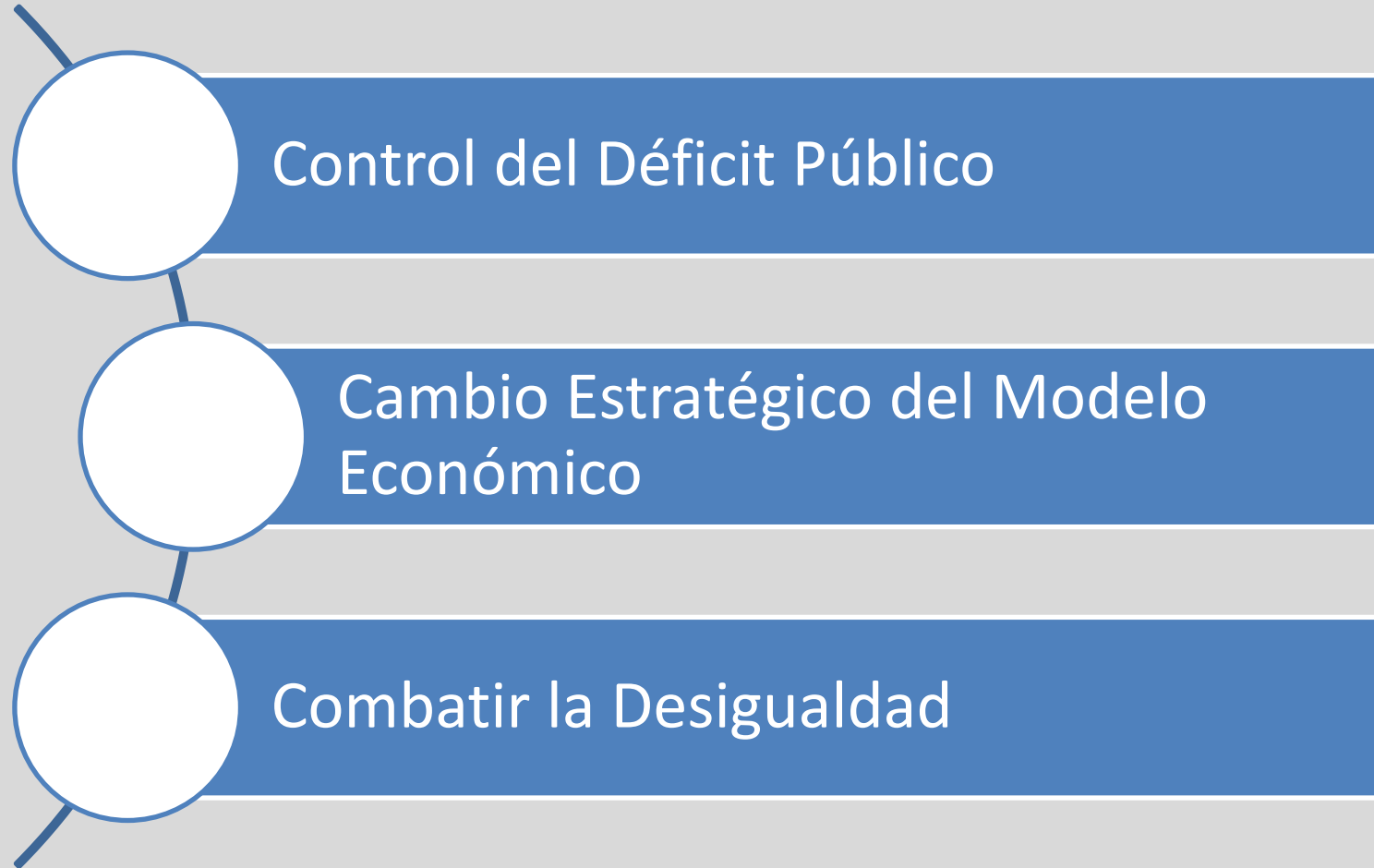


# Presupuestos Generales del Estado 2019





# Presupuestos Generales del Estado 2019



Presupuestos para una España Mejor

(En % de PIB)

Subsectores	2018		2019	
	Objetivo aprobado CM 7/7/2017	Avance Liquidación cierre 2018	Objetivo aprobado ACM 7/7/2017	Objetivo aprobado ACM 7/12/2018
Administración Central	-0,7	-1,4	-0,3	-0,4
Comunidades Autónomas	-0,4	-0,3	-0,1	-0,3
Corporaciones Locales	0,0	0,5	0,0	0,0
Fondos de la Seguridad Social	-1,1	-1,5	-0,9	-1,1
<b>Administraciones Públicas</b>	<b>-2,2</b>	<b>-2,7</b>	<b>-1,3</b>	<b>-1,8</b>

**6.200 millones de euros menos para Inversiones y Estado de Bienestar**

# Capacidad / Necesidad de Financiación (% PIB)

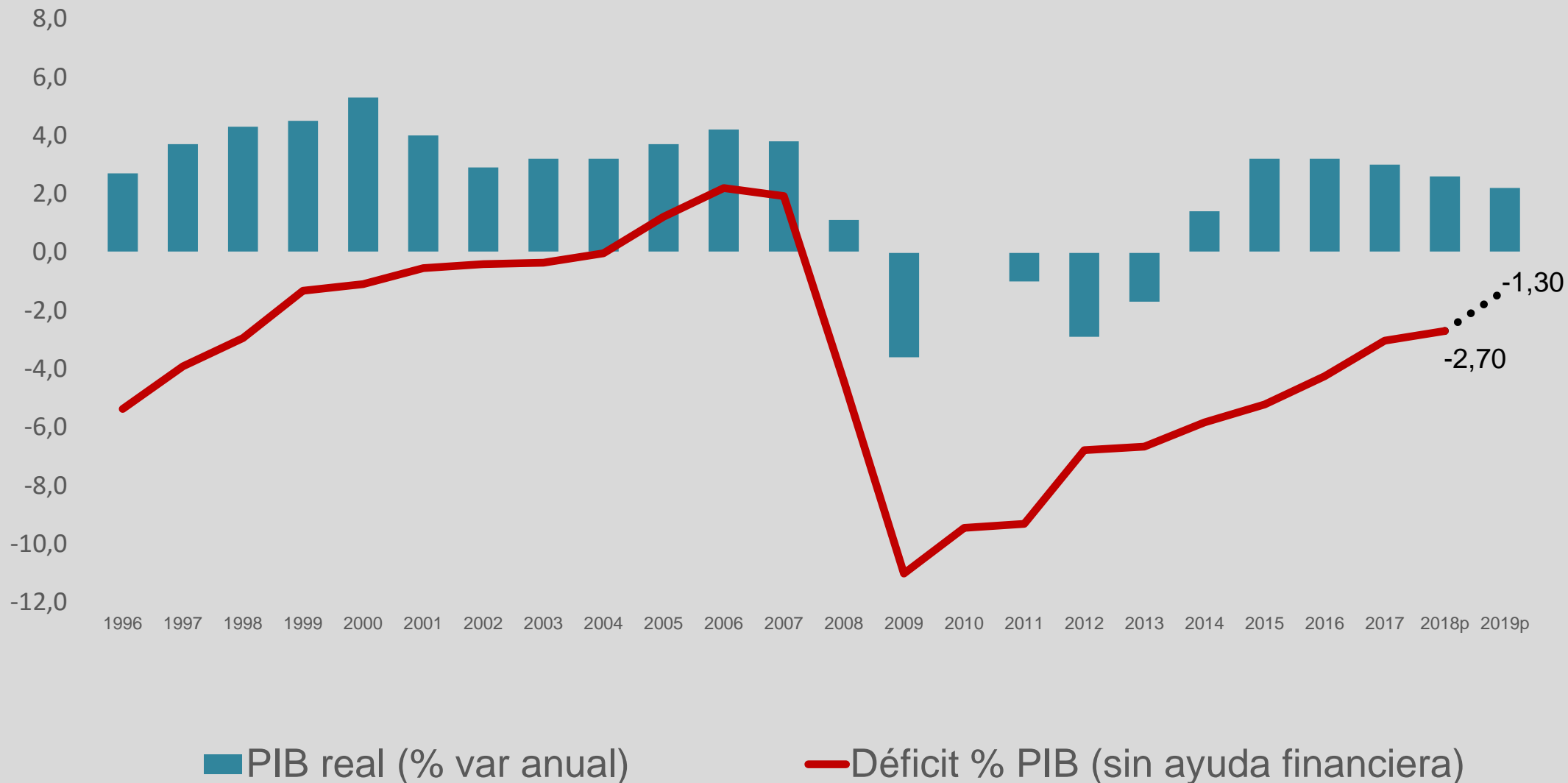
	2011	2012	2013	2014	2015	2016	2017	2018 p	2019 PE
Admón. Central	-3,3	-4,3	-4,5	-3,5	-2,7	-2,4	-1,8	-1,4	-0,3
CC.AA.	-5,1	-1,9	-1,6	-1,8	-1,7	-0,9	-0,4	-0,3	-0,1
CC.LL.	-0,8	0,3	0,6	0,5	0,4	0,6	0,6	0,5	0,0
Seguridad Social	-0,1	-1,0	-1,1	-1,0	-1,2	-1,6	-1,4	-1,5	-0,9
AA.PP.	-9,3	-6,8	-6,7	-5,8	-5,2	-4,3	-3,0	-2,7	-1,3

	2011	2012	2013	2014	2015	2016	2017	2018p	2019
Deuda Pública	69,5	85,7	95,5	100,4	99,3	99,0	98,1	96,9	95,4





# Capacidad / Necesidad de Financiación (% PIB)

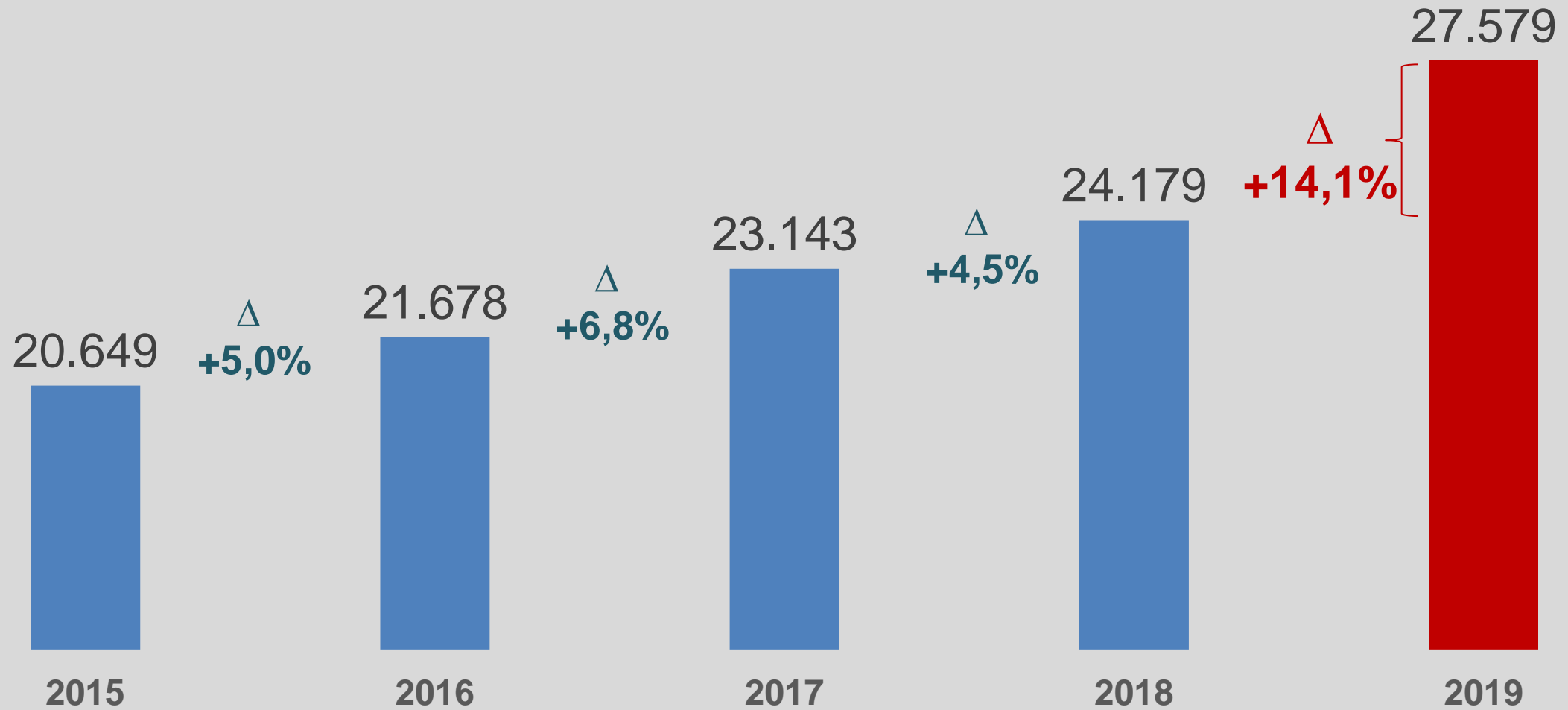


# Ingresos no Financieros del Estado 2019

Conceptos	2018		Presupuesto 2019	%Δ	
	Presupuesto	Avance de Liquidación		(3)/(1)	(3)/(2)
	(1)	(2)	(3)		
<b>1.INGRESOS TRIBUTARIOS (antes de cesión a Entes Territoriales)</b>	<b>210.015</b>	<b>207.610</b>	<b>227.356</b>	<b>8,3</b>	<b>9,5</b>
IRPF	82.056	82.420	86.454	5,4	4,9
SOCIEDADES	24.258	24.179	27.579	13,7	14,1
IVA	71.575	70.126	78.307	9,4	11,7
IIEE	21.612	20.615	23.057	6,7	11,8
Otros Ingresos Tributarios	10.515	10.270	11.959	13,7	16,4
<b>2. INGRESOS TRIBUTARIOS (después de cesión a Entes Territoriales)</b>	<b>117.814</b>	<b>115.256</b>	<b>128.930</b>	<b>9,4</b>	<b>11,9</b>
<b>3. INGRESOS NO TRIBUTARIOS</b>	<b>23.493</b>	<b>26.421</b>	<b>25.745</b>	<b>9,6</b>	<b>-2,6</b>
<b>4. TOTAL INGRESOS NO FINANCIEROS (2+3) (después de cesión a Entes Territoriales)</b>	<b>141.307</b>	<b>141.677</b>	<b>154.675</b>	<b>9,5</b>	<b>9,2</b>

# Recaudación Impuesto de Sociedades

en millones de euros



# Ingresos no Financieros del Estado 2019

Conceptos	2018		Presupuesto 2019	%Δ	
	Presupuesto	Avance de Liquidación		(3)/(1)	(3)/(2)
	(1)	(2)	(3)		
<b>1.INGRESOS TRIBUTARIOS (antes de cesión a Entes Territoriales)</b>	<b>210.015</b>	<b>207.610</b>	<b>227.356</b>	<b>8,3</b>	<b>9,5</b>
IRPF	82.056	82.420	86.454	5,4	4,9
SOCIEDADES	24.258	24.179	27.579	13,7	14,1
IVA	71.575	70.126	78.307	9,4	11,7
IIEE	21.612	20.615	23.057	6,7	11,8
Otros Ingresos Tributarios	10.515	10.270	11.959	13,7	16,4
<b>2. INGRESOS TRIBUTARIOS (después de cesión a Entes Territoriales)</b>	<b>117.814</b>	<b>115.256</b>	<b>128.930</b>	<b>9,4</b>	<b>11,9</b>
<b>3. INGRESOS NO TRIBUTARIOS</b>	<b>23.493</b>	<b>26.421</b>	<b>25.745</b>	<b>9,6</b>	<b>-2,6</b>
<b>4. TOTAL INGRESOS NO FINANCIEROS (2+3) (después de cesión a Entes Territoriales)</b>	<b>141.307</b>	<b>141.677</b>	<b>154.675</b>	<b>9,5</b>	<b>9,2</b>

# Una fiscalidad más justa y progresiva

## IRPF

- Subida de 2 puntos del tramo estatal aplicable a bases imponibles superiores a 130.000 euros y de 4 puntos para bases superiores a 300.000 euros
- Subida de 4 puntos del tipo de IRPF aplicable a las rentas del ahorro superiores a 140.000 euros

## IS

- Reducción, del 100% al 95%, de la exención sobre dividendos y plusvalías
- Tipo mínimo del 15% para grandes empresas, y del 18% para la banca y empresas de hidrocarburos
- Bajada del tipo al 23% para empresas de facturación inferior a 1 millón de euros

## IVA

- Rebaja del tipo al 4% para los productos de higiene femenina
- Rebaja del tipo al 4% para libros, periódicos y revistas en formato electrónico
- Rebaja del tipo al 10% para los servicios veterinarios



# Impacto de las medidas de ingresos

MEDIDA	IMPACTO (M €)
Impuesto sobre Sociedades: Limitación de las exenciones y tributación mínima	1.776
Impuesto sobre Sociedades: Rebaja del tipo para PYMES	-260
Creación del Impuesto sobre Transacciones Financieras	850
Creación del Impuesto sobre Determinados Servicios Digitales	1.200
Incremento del IRPF	328
Fiscalidad verde	670
Rebaja del IVA de los servicios veterinarios	-35
Rebaja del IVA productos de higiene femenina	-18
Rebaja del IVA del libro electrónico	-24
Incremento del Impuesto de patrimonio	339
Limitación de los pagos en efectivo	218
Reforzar la lista de morosos	110
Adopción de las mejores prácticas internacionales en la prevención y lucha contra el fraude	500
<b>TOTAL IMPACTO</b>	<b>5.654</b>

# Presupuestos del Estado Consolidados 2019

## Clasificación Económica. Capítulos I a IX

en millones de euros

Capítulos	Presupuesto 2018	Presupuesto 2019	Variación %
I. Gastos de personal	22.505	23.372	3,9%
II. Gastos corrientes en bienes y servicios	8.144	8.588	5,5%
III. Gastos financieros	31.602	31.449	-0,5%
IV. Transferencias corrientes	246.424	261.961	6,3%
<b>OPERACIONES CORRIENTES</b>	<b>308.674</b>	<b>325.370</b>	<b>5,4%</b>
V. Fondo de contingencia y otros imprevistos	2.277	2.501	9,9%
VI. Inversiones reales	7.577	7.753	2,3%
VII. Transferencias de capital	9.427	9.735	3,3%
<b>OPERACIONES DE CAPITAL</b>	<b>17.004</b>	<b>17.488</b>	<b>2,8%</b>
<b>TOTAL OPERACIONES NO FINANCIEROS</b>	<b>327.955</b>	<b>345.358</b>	<b>5,3%</b>
VIII. Activos financieros	40.414	35.325	-12,6%
IX. Pasivos financieros	81.416	91.976	13,0%
<b>TOTAL OPERACIONES FINANCIERAS</b>	<b>121.830</b>	<b>127.301</b>	<b>4,5%</b>
<b>TOTAL PRESUPUESTO</b>	<b>449.785</b>	<b>472.660</b>	<b>5,1%</b>

## Políticas

en millones de euros

	Presupuesto 2018	% s/ Total	Presupuesto 2019	% s/ Total	Variación %
Servicios públicos fundamentales	20.181	5,7%	20.962	5,7%	3,9%
Política social	196.911	55,5%	209.510	57,3%	6,4%
Actuaciones de carácter económico	29.667	8,4%	32.617	8,9%	9,9%
Actuaciones de carácter general	107.781	30,4%	102.431	28,0%	-5,0%
<b>Capítulos 1 a 8</b>	<b>354.539</b>	<b>100%</b>	<b>365.520</b>	<b>100,0%</b>	<b>3,1%</b>

No se incluye el préstamo del Estado a la Seguridad Social

**La Política Social aumenta 12.600 millones de euros  
Se eleva al 57,3% del total**



# Presupuestos del Estado Consolidados 2019

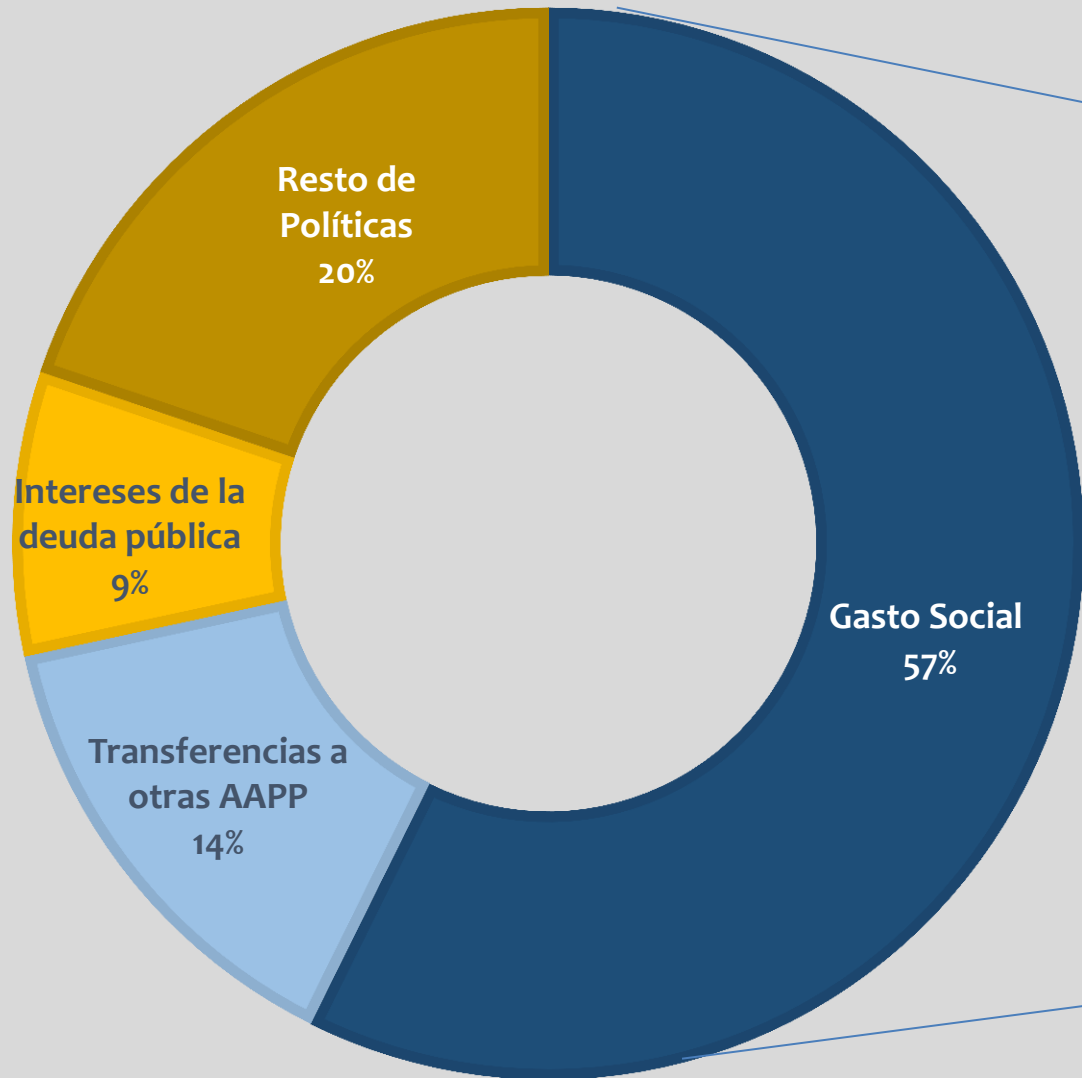
en millones de euros

POLÍTICAS	PRESUPUESTO 2018	% s/total	PRESUPUESTO 2019	% s/total	% Δ
Servicios Públicos Básicos	20.181	5,7	20.962	5,7	3,9
Pensiones	144.834	40,9	153.864	42,1	6,2
Otras Prestaciones Económicas	14.388	4,1	15.622	4,3	8,6
Servicios Sociales y Promoción social	2.630	0,7	3.645	1,0	38,6
Sistema para la Autonomía y Atención a la Dependencia	1.401	0,4	2.232	0,6	59,3
Fomento del empleo	5.716	1,6	5.985	1,6	4,7
Desempleo	17.702	5,0	18.402	5,0	4,0
Acceso a la Vivienda y Fomento de la Edificación	481	0,1	679	0,2	41,0
Gestión y Administración de la Seguridad Social (1)	3.467	1,0	3.346	0,9	-3,5
Sanidad sin incluir Asistencia sanitaria del Mutualismo Administrativo	2.004	0,6	2.037	0,6	1,7
Asistencia sanitaria del Mutualismo Administrativo	2.249	0,6	2.255	0,6	0,3
Educación	2.569	0,7	2.722	0,7	5,9
Cultura	869	0,2	953	0,3	9,7
Agricultura, Pesca y Alimentación	7.747	2,2	7.761	2,1	0,2
Industria y Energía	5.774	1,6	5.803	1,6	0,5
Comercio, Turismo y P.Y.M.E.S.	896	0,3	908	0,2	1,3
Subvenciones al transporte	2.149	0,6	2.430	0,7	13,1
Infraestructuras	5.411	1,5	7.572	2,1	39,9
Investigación, Desarrollo e Innovación Civil	6.372	1,8	6.729	1,8	5,6
Investigación, Desarrollo e Innovación Militar	679	0,2	684	0,2	0,8
Otras Actuaciones de Carácter Económico	639	0,2	730	0,2	14,1
Deuda Pública	31.547	8,9	31.398	8,6	-0,5
Otras Actuaciones de Carácter General	76.233	21,5	71.032	19,4	9,9
<b>CAPÍTULOS 1 A 8</b>	<b>354.539</b>	<b>100,0%</b>	<b>365.520</b>	<b>100,0</b>	<b>3,1</b>

(1) Excluido Préstamo del Estado a la Seguridad Social



# Presupuestos del Estado Consolidados 2019



- Servicios Sociales y Promoción Social: 3.645 M€
- Fomento del empleo: 5.985 M€
- Sanidad y educación: 7.014 M€
- Cultura, vivienda, gestión de SS y otras: 6.206 M€
- Subsidios de incapacidad temporal, riesgo de embarazo, maternidad, paternidad: 14.393 M€
- Desempleo: 18.402 M€
- Pensiones: 153.864 M€

## Una Sociedad más Justa

Todas las pensiones aumentarán mínimo 1,6%

Las pensiones mínimas y no contributivas subirán 3%

Gasto en dependencia se incrementa un 59,3%

Eliminación del copago para pensionistas y colectivos más vulnerables

Las ayudas a familias para combatir la pobreza aumentan 321 millones

Las becas crecen un 10% hasta los 1.620 millones de euros

La lucha contra la violencia de género contará con 220 Millones

Recuperación subsidio mayores de 52 años

• 8,7 Millones pensionistas

• 2,3 Millones Pensionistas

• 270.000 beneficiarios

• 6,8 Millones beneficiarios

• Reducir la pobreza un 12%

• 885.000 estudiantes

• 166.000 denuncias

• 114.000 parados



# Presupuesto para:

## Impulsar la productividad y potenciar un Crecimiento Económico Sólido

**Inversión total en I+D+i civil**

• **6.729 M€ +5,6%**

**Cultura**

• **953 M€ +9,7%**

**Acceso a la vivienda**

• **+41%**

**Aumento del SMI**

• **+22%**

**Política de infraestructuras**

• **+40%**

**Agenda Digital**


• **+11%**

# Presupuesto para:

## Aumentar la Cohesión Territorial

- La Financiación Territorial Aumenta en 7.859 M€

110.570 M€ (+6,2%)



Total financiación Comunidades Autónomas

■ 2018 ■ Δ 2019

Corrección desfase IVA

+2.496 M€ CCAA

19.329 M€ (+7,6%)



Total financiación Entidades Locales

■ 2018 ■ Δ 2019