

Gráfico 14.1. Libros inscritos en ISBN por tipo de soporte
(En miles)

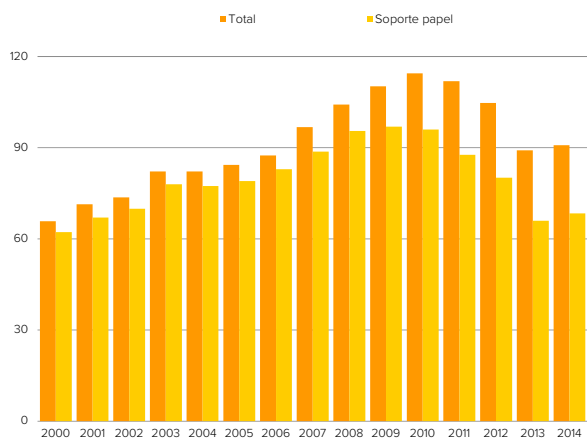


Gráfico 14.2. Libros inscritos en ISBN por tipo de soporte. 2014
(En porcentaje)

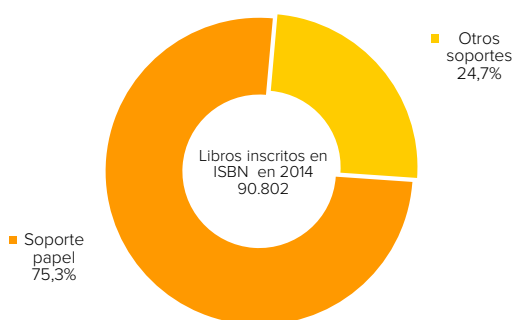
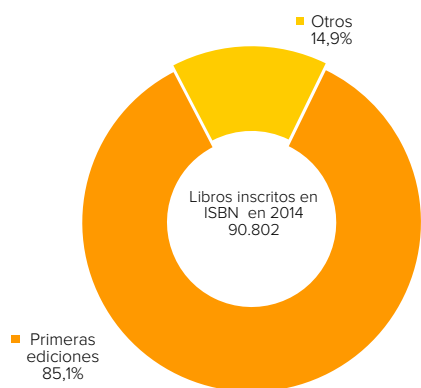


Gráfico 14.3. Libros inscritos en ISBN por tipo de edición. 2014
(En porcentaje)



14. Libro

La Estadística de la Edición Española de Libros con ISBN, perteneciente al Plan Estadístico Nacional y elaborada por la Subdirección General de Promoción del Libro, la Lectura y las Letras Españolas del Ministerio de Educación, Cultura y Deporte, proporciona con periodicidad anual información de la edición de libros según diversas características.

Sus estimaciones en 2014 indican que el número de libros inscritos en ISBN fue de 90,8 mil, cifra que supone un aumento del 1,9 % interanual.

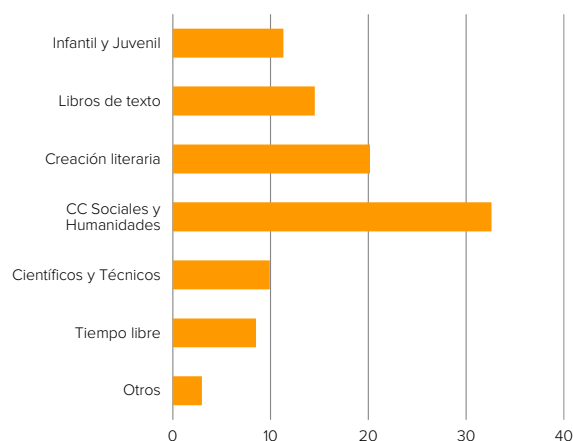
Por tipo de soporte ha de señalarse que 68,4 mil, el 75,3% del total de inscritos, se corresponden con libros en soporte papel, y 22,4 mil, el 24,7%, con otros soportes.

En el año 2014 las primeras ediciones ascendieron a 77,3 mil libros inscritos, que representan un 85,1% del total, las reediciones fueron 1.914 y las reimpressiones 11.578, que suponen respectivamente un 2,1% y un 12,8% del total.

Por subsectores, la mayor proporción de libros inscritos, el 32,6%, se dedicó a ciencias sociales y humanidades, seguidos por los de creación literaria, que suponen el 20,2%, los libros de texto, que representan el 14,5%, los dedicados a infantil y juvenil, con el 11,3%, y los libros científicos y técnicos con el 9,9% del total de inscritos.

El detalle metodológico de esta explotación junto a sus resultados, puede consultarse en el capítulo 14 de esta publicación.

Gráfico 14.4. Libros inscritos en ISBN por subsectores. 2014
(En porcentaje)



1. Materia objeto de la investigación estadística.

Se ofrece en éste área información relativa a la producción del sector del libro. Concretamente se ofrecen resultados respecto a los libros inscritos en el ISBN y su tipo de edición, subsectores, lengua de publicación y lengua traducida, precio y diversas características por comunidades autónomas, así como la edición acompañada de información complementaria en otros formatos, y datos sobre editores con actividad según su naturaleza jurídica, volumen de producción y comunidad autónoma en la que desarrollan su actividad.

2. Fuente de información

Los datos proceden de la **Estadística de la Edición Española de Libros con ISBN**, perteneciente al Plan Estadístico Nacional, que elabora la Subdirección General de Promoción del Libro, la Lectura y las Letras Españolas del Ministerio de Educación, Cultura y Deporte. Este proyecto utiliza como fuente de información el registro de ISBN concedidos por la Agencia Española a las publicaciones editadas por los agentes editores españoles. El ISBN identifica la edición de un libro de una editorial concreta y de una edición determinada, haya sido o no impreso en España, debiendo tenerse en cuenta que el ISBN se asigna con anterioridad a la impresión, incluyendo así los proyectos de edición de editores españoles, y que las publicaciones que se registran en la Agencia Española ISBN tienen carácter comercial, por lo que pueden no incluir publicaciones que por distintos motivos no estén a la venta y sean de distribución gratuita. La estadística proporciona asimismo información relativa a los agentes editores.

Para una correcta interpretación de los resultados ha de tenerse en cuenta que en 2007 la **Estadística de la Edición Española de Libros con ISBN** incorporó la nueva definición de libro establecida por la Ley 10/2007 de la lectura, del libro y de las bibliotecas, y que los datos correspondientes a años anteriores fueron reelaborados conforme a esta nueva definición. Los datos primarios para la elaboración de la estadística se obtienen de la base de datos ISBN. Cuando la Agencia Española ha finalizado la introducción de los datos de los libros a los que se ha concedido ISBN en el año, se generan las salidas estadísticas correspondientes, se comprueba y depura la información extraída y se procede al análisis de la información. El fichero es actualizado de forma continua por la Agencia Española del ISBN, cuya titularidad es ejercida por el Ministerio de Educación, Cultura y Deporte. Pueden consultarse más detalles en el apartado

correspondiente a estadísticas culturales disponible en la Web del Ministerio.

3. Principales conceptos

Libro: A los efectos de la *Estadística de la edición española de libros con ISBN* el concepto de libro es el establecido por la Ley 10/2007 de la lectura, del libro y de las bibliotecas. Así, se entiende por libro cualquier obra científica, artística, literaria o de cualquier otra índole que constituye una publicación unitaria en uno o varios volúmenes y que puede aparecer impresa o en cualquier otro soporte susceptible de lectura. Se entienden por lo tanto incluidos en la definición de libro los libros electrónicos y los libros que se publiquen o se difundan por Internet o en otro soporte que pueda aparecer en el futuro.

ISBN: Número internacional normalizado para libros que identifica la edición de un libro de una editorial concreta y de una edición determinada. Si la obra se compone de varios volúmenes se asigna un número al conjunto de la publicación y otros números distintos a cada volumen o unidad física individualmente. Cada nueva edición tendrá un ISBN distinto.

Primera edición: Primera publicación de un texto por una editorial en una colección específica y en un determinado formato.

Reedición: Edición que se distingue de la anterior por algunas modificaciones introducidas en el contenido o en la presentación. Requiere necesariamente nuevo ISBN.

Reimpresión. Impresión repetida de una publicación sobre el mismo molde o matriz de la primera impresión y que, al no incorporar modificaciones que afecten al contenido o presentación no requiere necesariamente un nuevo ISBN.

4. Notas a los cuadros

Nota general. Los datos de libros con ISBN que se incluyen en este capítulo incorporan las reimpresiones. Su montante total es recogido en el cuadro 1.

Nota al cuadro 14.9. La categoría *Otros de Edición electrónica* incluye soportes tales como CD-I, CDV, CD-Photo o disquetes.

Nota a los cuadros 14.12 y 14.13. *Prefijo colectivo:* se asigna a aquellos editores con una actividad ocasional. En el cuadro 14.12, el tramo de más de 700 libros incluye un prefijo colectivo. Este prefijo colectivo no tiene asignación territorial, por lo que no puede ser atribuido a ninguna comunidad autónoma, distribución reflejada en el cuadro 14.13.

<i>Libros, en soporte papel y en otros soportes, inscritos en ISBN por diversas características</i>	14.1
<i>Libros, en soporte papel y en otros soportes, inscritos en ISBN por subsectores</i>	14.2
<i>Libros, en soporte papel y en otros soportes, inscritos en ISBN por comunidad autónoma</i>	14.3
<i>Libros, en soporte papel y en otros soportes, inscritos en ISBN por lengua de publicación y lengua traducida</i>	14.4
<i>Libros, en soporte papel y en otros soportes, inscritos en ISBN por precio</i>	14.5
<i>Libros, en soporte papel y en otros soportes, inscritos en ISBN según características por subsectores</i>	14.6
<i>Libros en soporte papel inscritos en ISBN acompañados de información complementaria en otros formatos según características del formato que lo acompaña, por subsectores</i>	14.7
<i>Libros, en soporte papel y otros soportes, inscritos en ISBN según características por comunidad autónoma</i>	14.8
<i>Libros en soporte distinto de papel inscritos en ISBN por formato</i>	14.9
<i>Libros en soporte distinto de papel inscritos en ISBN de edición electrónica por subsectores</i>	14.10
<i>Libros en soporte distinto de papel inscritos en ISBN según características por comunidad autónoma</i>	14.11
<i>Editores con actividad y libros editados inscritos en ISBN por características del editor</i>	14.12
<i>Editores con actividad y libros editados inscritos en ISBN por comunidad autónoma</i>	14.13

14.1 Libros, en soporte papel y en otros soportes, inscritos en ISBN por diversas características

	VALORES ABSOLUTOS					DISTRIBUCIÓN PORCENTUAL				
	2010	2011	2012	2013	2014	2010	2011	2012	2013	2014
TOTAL	114.459	111.907	104.724	89.130	90.802	100	100	100	100	100
TIPO DE EDICIÓN										
Primeras ediciones	89.824	93.237	87.978	74.806	77.310	78,5	83,3	84,0	83,9	85,1
Reediciones	5.735	3.625	3.000	1.997	1.914	5,0	3,2	2,9	2,2	2,1
Reimpresiones	18.900	15.045	13.746	12.327	11.578	16,5	13,4	13,1	13,8	12,8
NATURALEZA JURÍDICA DEL EDITOR										
Pública	9.204	7.789	7.814	7.998	8.198	8,0	7,0	7,5	9,0	9,0
Privada	105.255	104.118	96.910	81.132	82.604	92,0	93,0	92,5	91,0	91,0
LIBROS EN SOPORTE PAPEL	95.959	87.666	80.094	65.942	68.378	100	100	100	100	100
TIPO DE EDICIÓN										
Primeras ediciones	72.191	69.448	63.566	51.911	55.149	75,2	79,2	79,4	78,7	80,7
Reediciones	5.192	3.225	2.871	1.864	1.718	5,4	3,7	3,6	2,8	2,5
Reimpresiones	18.576	14.993	13.657	12.167	11.511	19,4	17,1	17,1	18,5	16,8
NATURALEZA JURÍDICA DEL EDITOR										
Pública	7.481	6.083	5.377	4.488	4.508	7,8	6,9	6,7	6,8	6,6
Privada	88.478	81.583	74.717	61.454	63.870	92,2	93,1	93,3	93,2	93,4
LIBROS EN OTROS SOPORTES	18.500	24.241	24.630	23.188	22.424	100	100	100	100	100
TIPO DE EDICIÓN										
Primeras ediciones	17.633	23.789	24.412	22.895	22.161	95,3	98,1	99,1	98,7	98,8
Reediciones	543	400	129	133	196	2,9	1,7	0,5	0,6	0,9
Reimpresiones	324	52	89	160	67	1,8	0,2	0,4	0,7	0,3
NATURALEZA JURÍDICA DEL EDITOR										
Pública	1.723	1.706	2.437	3.510	3.690	9,3	7,0	9,9	15,1	16,5
Privada	16.777	22.535	22.193	19.678	18.734	90,7	93,0	90,1	84,9	83,5

Fuente: MECD. Estadística de la edición española de libros con ISBN

14.2 Libros, en soporte papel y en otros soportes, inscritos en ISBN por subsectores

	VALORES ABSOLUTOS					DISTRIBUCIÓN PORCENTUAL				
	2010	2011	2012	2013	2014	2010	2011	2012	2013	2014
TOTAL	114.459	111.907	104.724	89.130	90.802	100	100	100	100	100
Infantil y Juvenil	12.622	12.584	11.622	10.675	10.273	11,0	11,2	11,1	12,0	11,3
Libros de texto	18.681	16.593	13.515	11.380	13.192	16,3	14,8	12,9	12,8	14,5
Creación literaria	21.955	22.851	21.746	19.049	18.310	19,2	20,4	20,8	21,4	20,2
Ciencias Sociales y Humanidades	36.381	37.042	33.185	27.684	29.592	31,8	33,1	31,7	31,1	32,6
Científicos y Técnicos	12.588	12.092	14.462	10.095	8.999	11,0	10,8	13,8	11,3	9,9
Tiempo libre	7.855	7.535	6.972	6.909	7.732	6,9	6,7	6,7	7,8	8,5
Otros	4.377	3.210	3.222	3.338	2.704	3,8	2,9	3,1	3,7	3,0
LIBROS EN SOPORTE PAPEL	95.959	87.666	80.094	65.942	68.378	100	100	100	100	100
Infantil y Juvenil	12.310	12.032	10.314	9.416	9.126	12,8	13,7	12,9	14,3	13,3
Libros de texto	15.275	13.688	12.060	7.532	9.057	15,9	15,6	15,1	11,4	13,2
Creación literaria	17.810	16.910	14.308	13.599	13.088	18,6	19,3	17,9	20,6	19,1
Ciencias Sociales y Humanidades	29.576	26.497	25.169	20.477	22.116	30,8	30,2	31,4	31,1	32,3
Científicos y Técnicos	9.987	9.429	9.797	6.642	6.086	10,4	10,8	12,2	10,1	8,9
Tiempo libre	6.899	6.350	5.830	5.953	6.618	7,2	7,2	7,3	9,0	9,7
Otros	4.102	2.760	2.616	2.323	2.287	4,3	3,1	3,3	3,5	3,3
LIBROS EN OTROS SOPORTES	18.500	24.241	24.630	23.188	22.424	100	100	100	100	100
Infantil y Juvenil	312	552	1.308	1.259	1.147	1,7	2,3	5,3	5,4	5,1
Libros de texto	3.406	2.905	1.455	3.848	4.135	18,4	12,0	5,9	16,6	18,4
Creación literaria	4.145	5.941	7.438	5.450	5.222	22,4	24,5	30,2	23,5	23,3
Ciencias Sociales y Humanidades	6.805	10.545	8.016	7.207	7.476	36,8	43,5	32,5	31,1	33,3
Científicos y Técnicos	2.601	2.663	4.665	3.453	2.913	14,1	11,0	18,9	14,9	13,0
Tiempo libre	956	1.185	1.142	956	1.114	5,2	4,9	4,6	4,1	5,0
Otros	275	450	606	1.015	417	1,5	1,9	2,5	4,4	1,9

Fuente: MECD. Estadística de la edición española de libros con ISBN

14.3 Libros, en soporte papel y en otros soportes, inscritos en ISBN por comunidad autónoma

	VALORES ABSOLUTOS					DISTRIBUCIÓN PORCENTUAL				
	2010	2011	2012	2013	2014	2010	2011	2012	2013	2014
TOTAL	114.459	111.907	104.724	89.130	90.802	100	100	100	100	100
Andalucía	15.323	14.016	11.642	9.621	9.494	13,4	12,5	11,1	10,8	10,5
Aragón	1.538	1.938	1.430	858	1.176	1,3	1,7	1,4	1,0	1,3
Asturias (Principado de)	704	904	897	657	768	0,6	0,8	0,9	0,7	0,8
Balears (Illes)	749	645	842	862	811	0,7	0,6	0,8	1,0	0,9
Canarias	1.444	937	947	1.066	884	1,3	0,8	0,9	1,2	1,0
Cantabria	420	587	403	372	278	0,4	0,5	0,4	0,4	0,3
Castilla y León	3.356	2.794	2.234	2.284	2.520	2,9	2,5	2,1	2,6	2,8
Castilla-La Mancha	711	775	781	666	908	0,6	0,7	0,7	0,7	1,0
Cataluña	30.629	32.864	27.297	26.455	25.752	26,8	29,4	26,1	29,7	28,4
Comunitat Valenciana	6.031	7.914	5.491	4.583	4.991	5,3	7,1	5,2	5,1	5,5
Extremadura	2.017	1.286	1.129	691	536	1,8	1,1	1,1	0,8	0,6
Galicia	4.754	3.233	2.528	2.494	2.877	4,2	2,9	2,4	2,8	3,2
Madrid (Comunidad de)	39.907	38.665	43.471	33.882	34.950	34,9	34,6	41,5	38,0	38,5
Murcia (Región de)	797	604	543	701	605	0,7	0,5	0,5	0,8	0,7
Navarra (Comunidad Foral de)	2.039	1.227	1.040	1.046	928	1,8	1,1	1,0	1,2	1,0
País Vasco	3.698	3.214	3.843	2.584	3.060	3,2	2,9	3,7	2,9	3,4
Rioja (La)	220	242	167	215	226	0,2	0,2	0,2	0,2	0,2
Ceuta y Melilla	122	62	39	93	38	0,1	0,1	0,0	0,1	0,0
LIBROS EN SOPORTE PAPEL	95.959	87.666	80.094	65.942	68.378	100	100	100	100	100
Andalucía	10.697	9.922	8.174	6.792	6.605	11,1	11,3	10,2	10,3	9,7
Aragón	1.441	1.792	1.212	699	992	1,5	2,0	1,5	1,1	1,5
Asturias (Principado de)	617	826	666	526	617	0,6	0,9	0,8	0,8	0,9
Balears (Illes)	687	574	772	816	765	0,7	0,7	1,0	1,2	1,1
Canarias	1.027	765	650	824	695	1,1	0,9	0,8	1,2	1,0
Cantabria	397	468	285	292	251	0,4	0,5	0,4	0,4	0,4
Castilla y León	3.100	2.555	1.979	1.729	2.190	3,2	2,9	2,5	2,6	3,2
Castilla-La Mancha	681	626	604	568	722	0,7	0,7	0,8	0,9	1,1
Cataluña	27.180	26.581	23.040	20.758	20.926	28,3	30,3	28,8	31,5	30,6
Comunitat Valenciana	5.361	5.274	3.951	3.533	3.634	5,6	6,0	4,9	5,4	5,3
Extremadura	625	460	287	343	364	0,7	0,5	0,4	0,5	0,5
Galicia	4.068	2.715	2.192	2.234	2.298	4,2	3,1	2,7	3,4	3,4
Madrid (Comunidad de)	34.126	30.619	31.546	23.366	24.564	35,6	34,9	39,4	35,4	35,9
Murcia (Región de)	650	548	426	491	501	0,7	0,6	0,5	0,7	0,7
Navarra (Comunidad Foral de)	1.819	850	932	612	699	1,9	1,0	1,2	0,9	1,0
País Vasco	3.162	2.811	3.211	2.139	2.379	3,3	3,2	4,0	3,2	3,5
Rioja (La)	204	220	139	168	148	0,2	0,3	0,2	0,3	0,2
Ceuta y Melilla	117	60	28	52	28	0,1	0,1	0,0	0,1	0,0
LIBROS EN OTROS SOPORTES	18.500	24.241	24.630	23.188	22.424	100	100	100	100	100
Andalucía	4.626	4.094	3.468	2.829	2.889	25,0	16,9	14,1	12,2	12,9
Aragón	97	146	218	159	184	0,5	0,6	0,9	0,7	0,8
Asturias (Principado de)	87	78	231	131	151	0,5	0,3	0,9	0,6	0,7
Balears (Illes)	62	71	70	46	46	0,3	0,3	0,3	0,2	0,2
Canarias	417	172	297	242	189	2,3	0,7	1,2	1,0	0,8
Cantabria	23	119	118	80	27	0,1	0,5	0,5	0,3	0,1
Castilla y León	256	239	255	555	330	1,4	1,0	1,0	2,4	1,5
Castilla-La Mancha	30	149	177	98	186	0,2	0,6	0,7	0,4	0,8
Cataluña	3.449	6.283	4.257	5.697	4.826	18,6	25,9	17,3	24,6	21,5
Comunitat Valenciana	670	2.640	1.540	1.050	1.357	3,6	10,9	6,3	4,5	6,1
Extremadura	1.392	826	842	348	172	7,5	3,4	3,4	1,5	0,8
Galicia	686	518	336	260	579	3,7	2,1	1,4	1,1	2,6
Madrid (Comunidad de)	5.781	8.046	11.925	10.516	10.386	31,2	33,2	48,4	45,4	46,3
Murcia (Región de)	147	56	117	210	104	0,8	0,2	0,5	0,9	0,5
Navarra (Comunidad Foral de)	220	377	108	434	229	1,2	1,6	0,4	1,9	1,0
País Vasco	536	403	632	445	681	2,9	1,7	2,6	1,9	3,0
Rioja (La)	16	22	28	47	78	0,1	0,1	0,1	0,2	0,3
Ceuta y Melilla	5	2	11	41	10	0,0	0,0	0,0	0,2	0,0

Fuente: MECD. Estadística de la edición española de libros con ISBN

14.4 Libros, en soporte papel y en otros soportes, inscritos en ISBN por lengua de publicación y lengua traducida

LENGUA DE PUBLICACIÓN	VALORES ABSOLUTOS						DISTRIBUCION PORCENTUAL					
	Total		En soporte papel		En otros soportes		Total		En soporte papel		En otros soportes	
	2013	2014	2013	2014	2013	2014	2013	2014	2013	2014	2013	2014
LENGUA DE PUBLICACIÓN	89.130	90.802	65.942	68.378	23.188	22.424	100	100	100	100	100	100
Castellano	70.220	70.567	51.317	52.544	18.903	18.023	78,8	77,7	77,8	76,8	81,5	80,4
Catalán	7.920	8.301	6.557	6.840	1.363	1.461	8,9	9,1	9,9	10,0	5,9	6,5
Gallego	1.426	1.763	1.217	1.298	209	465	1,6	1,9	1,8	1,9	0,9	2,1
Euskera	1.396	1.632	1.152	1.271	244	361	1,6	1,8	1,7	1,9	1,1	1,6
Valenciano	1.128	1.147	829	827	299	320	1,3	1,3	1,3	1,2	1,3	1,4
Asturiano	77	67	77	67	0	0	0,1	0,1	0,1	0,1	0,0	0,0
Aragonés	6	6	6	6	0	0	0,0	0,0	0,0	0,0	0,0	0,0
Aranés	3	10	3	9	0	1	0,0	0,0	0,0	0,0	0,0	0,0
Inglés	2.517	3.055	1.449	2.239	1.068	816	2,8	3,4	2,2	3,3	4,6	3,6
Francés	865	791	698	701	167	90	1,0	0,9	1,1	1,0	0,7	0,4
Italiano	75	182	50	158	25	24	0,1	0,2	0,1	0,2	0,1	0,1
Alemán	136	100	119	77	17	23	0,2	0,1	0,2	0,1	0,1	0,1
Portugués	757	954	361	481	396	473	0,8	1,1	0,5	0,7	1,7	2,1
Multilingües	2.408	2.061	1.919	1.718	489	343	2,7	2,3	2,9	2,5	2,1	1,5
Otras lenguas	196	166	188	142	8	24	0,2	0,2	0,3	0,2	0,0	0,1
LENGUA TRADUCIDA												
Castellano	2.815	2.877	2.059	2.163	756	714	3,2	3,2	3,1	3,2	3,3	3,2
Catalán	459	445	408	392	51	53	0,5	0,5	0,6	0,6	0,2	0,2
Gallego	104	93	92	87	12	6	0,1	0,1	0,1	0,1	0,1	0,0
Euskera	68	78	61	67	7	11	0,1	0,1	0,1	0,1	0,0	0,0
Inglés	10.383	9.650	8.188	7.393	2.195	2.257	11,6	10,6	12,4	10,8	9,5	10,1
Francés	2.017	1.910	1.826	1.625	191	285	2,3	2,1	2,8	2,4	0,8	1,3
Italiano	1.226	1.149	1.061	974	165	175	1,4	1,3	1,6	1,4	0,7	0,8
Alemán	1.205	1.024	1.002	863	203	161	1,4	1,1	1,5	1,3	0,9	0,7
Portugués	202	229	174	152	28	77	0,2	0,3	0,3	0,2	0,1	0,3
Japonés	508	861	493	821	15	40	0,6	0,9	0,7	1,2	0,1	0,2
Griego	137	110	126	97	11	13	0,2	0,1	0,2	0,1	0,0	0,1
Latín	102	100	96	94	6	6	0,1	0,1	0,1	0,1	0,0	0,0
Ruso	139	108	101	94	38	14	0,2	0,1	0,2	0,1	0,2	0,1
Árabe	45	27	37	25	8	2	0,1	0,0	0,1	0,0	0,0	0,0
Neerlandés	80	74	67	47	13	27	0,1	0,1	0,1	0,1	0,1	0,1
Otras lenguas	375	498	296	397	79	101	0,4	0,5	0,4	0,6	0,3	0,5
No procede	69.265	71.569	49.855	53.087	19.410	18.482	77,7	78,8	75,6	77,6	83,7	82,4

Fuente: MECD. Estadística de la edición española de libros con ISBN

14.5 Libros, en soporte papel y en otros soportes, inscritos en ISBN por precio

TOTAL	VALORES ABSOLUTOS						DISTRIBUCION PORCENTUAL					
	Total		En soporte papel		En otros soportes		Total		En soporte papel		En otros soportes	
	2013	2014	2013	2014	2013	2014	2013	2014	2013	2014	2013	2014
TOTAL	89.130	90.802	65.942	68.378	23.188	22.424	100	100	100	100	100	100
Menos de 2,50 euros	4.478	4.772	1.251	1.223	3.227	3.549	5,0	5,3	1,9	1,8	13,9	15,8
De 2,51 a 5,00 euros	8.941	9.016	4.588	4.661	4.353	4.355	10,0	9,9	7,0	6,8	18,8	19,4
De 5,01 a 7,50 euros	8.054	7.362	4.539	4.393	3.515	2.969	9,0	8,1	6,9	6,4	15,2	13,2
De 7,51 a 10,00 euros	14.045	13.005	10.465	10.068	3.580	2.937	15,8	14,3	15,9	14,7	15,4	13,1
De 10,01 a 15,00 euros	18.193	19.217	14.678	15.314	3.515	3.903	20,4	21,2	22,3	22,4	15,2	17,4
De 15,01 a 20,00 euros	13.216	13.258	12.468	12.253	748	1.005	14,8	14,6	18,9	17,9	3,2	4,5
De 20,01 a 30,00 euros	10.222	9.922	8.222	8.071	2.000	1.851	11,5	10,9	12,5	11,8	8,6	8,3
De 30,01 a 60,00 euros	4.912	5.845	4.388	5.348	524	497	5,5	6,4	6,7	7,8	2,3	2,2
Más de 60,00 euros	2.426	2.690	1.741	2.059	685	631	2,7	3,0	2,6	3,0	3,0	2,8
No consta	4.643	5.715	3.602	4.988	1.041	727	5,2	6,3	5,5	7,3	4,5	3,2

Fuente: MECD. Estadística de la edición española de libros con ISBN

14.6 Libros, en soporte papel y en otros soportes, inscritos en ISBN según características por subsectores

	TOTAL		PRIMERAS EDICIONES (En porcentaje)		EDICIÓN PÚBLICA (En porcentaje)		PRECIO MEDIO (Euros)	
	2013	2014	2013	2014	2013	2014	2013	2014
TOTAL	89.130	90.802	83,9	85,1	9,0	9,0	20,0	20,7
Infantil y Juvenil	10.675	10.273	72,5	72,6	0,6	0,7	9,2	10,1
Libros de texto	11.380	13.192	64,7	72,9	1,1	0,9	23,6	22,0
Creación literaria	19.049	18.310	92,8	93,9	3,0	3,1	11,6	11,5
Ciencias Sociales y Humanidades	27.684	29.592	86,9	86,9	17,0	17,1	25,3	26,9
Científicos y Técnicos	10.095	8.999	91,1	90,7	19,8	20,5	32,9	34,3
Tiempo libre	6.909	7.732	88,6	91,6	6,4	5,6	20,0	18,1
Otros	3.338	2.704	79,1	76,8	3,4	3,4	12,4	13,2
LIBROS EN SOPORTE PAPEL	65.942	68.378	78,7	80,7	6,8	6,6	21,2	22,2
Infantil y Juvenil	9.416	9.126	68,8	69,2	0,6	0,7	9,8	10,8
Libros de texto	7.532	9.057	47,4	61,2	0,4	0,2	19,6	22,2
Creación literaria	13.599	13.088	89,9	91,5	3,2	3,1	14,1	14,2
Ciencias Sociales y Humanidades	20.477	22.116	83,4	83,2	14,5	14,1	27,4	28,0
Científicos y Técnicos	6.642	6.086	86,8	86,5	9,2	8,8	38,9	41,6
Tiempo libre	5.953	6.618	86,8	90,3	5,1	4,7	19,5	19,7
Otros	2.323	2.287	70,0	72,7	3,3	2,6	15,0	14,4
LIBROS EN OTROS SOPORTES	23.188	22.424	98,7	98,8	15,1	16,5	16,5	16,2
Infantil y Juvenil	1.259	1.147	100,0	99,8	0,5	0,1	4,6	4,6
Libros de texto	3.848	4.135	98,5	98,3	2,4	2,6	30,2	21,9
Creación literaria	5.450	5.222	99,9	99,8	2,3	3,0	5,2	5,0
Ciencias Sociales y Humanidades	7.207	7.476	97,0	97,9	23,9	26,2	19,4	23,6
Científicos y Técnicos	3.453	2.913	99,5	99,3	40,1	45,0	21,5	19,3
Tiempo libre	956	1.114	99,9	99,8	14,7	10,8	22,9	9,0
Otros	1.015	417	100,0	99,5	3,4	7,9	6,3	6,6

Fuente: MECD. Estadística de la edición española de libros con ISBN

14.7 Libros en soporte papel inscritos en ISBN acompañados de información complementaria en otros formatos según características del formato que lo acompaña, por subsectores

	TOTAL		Acompañado de casetes, vídeos, diapositivas o discos compactos		Acompañado de disquetes, CDROM, CDI, DVD u otros soportes		Acompañado de varios soportes	
	2013	2014	2013	2014	2013	2014	2013	2014
TOTAL	2.082	2.248	583	581	1.409	1.600	90	67
Infantil y Juvenil	119	83	63	25	50	57	6	1
Libros de texto	940	990	309	341	588	616	43	33
Creación literaria	56	79	18	30	36	45	2	4
Ciencias Sociales y Humanidades	667	838	143	134	515	680	9	24
Científicos y Técnicos	120	108	4	0	116	108	0	0
Tiempo libre	174	136	44	44	100	90	30	2
Otros	6	14	2	7	4	4	0	3

Fuente: MECD. Estadística de la edición española de libros con ISBN

14.8 Libros, en soporte papel y en otros soportes, inscritos en ISBN según características por comunidad autónoma

	TOTAL		PRIMERAS EDICIONES (En porcentaje)		EDICIÓN PÚBLICA (En porcentaje)		TRADUCCIONES (En porcentaje)	
	2013	2014	2013	2014	2013	2014	2013	2014
TOTAL	89.130	90.802	83,9	85,1	9,0	9,0	22,3	21,2
Andalucía	9.621	9.494	96,4	95,0	16,6	14,9	5,5	5,0
Aragón	858	1.176	96,2	96,3	11,8	8,1	5,9	12,8
Asturias (Principado de)	657	768	98,3	96,9	15,8	12,2	14,0	17,4
Baleares (Illes)	862	811	97,8	96,8	6,0	14,5	7,3	10,5
Canarias	1.066	884	97,7	96,8	16,8	21,2	8,3	9,7
Cantabria	372	278	98,7	97,8	13,4	17,6	23,9	23,4
Castilla y León	2.284	2.520	87,0	71,0	8,1	9,3	12,9	13,5
Castilla-La Mancha	666	908	98,8	98,9	8,4	17,8	13,2	5,7
Cataluña	26.455	25.752	79,3	81,9	7,0	8,0	36,0	35,1
Comunitat Valenciana	4.583	4.991	90,5	94,6	17,0	18,1	11,7	6,7
Extremadura	691	536	99,0	99,3	14,0	14,9	4,5	1,3
Galicia	2.494	2.877	89,9	89,8	8,9	7,1	13,2	12,7
Madrid (Comunidad de)	33.882	34.950	80,4	82,5	6,1	5,8	21,6	20,6
Murcia (Región de)	701	605	96,9	98,2	24,0	20,7	5,0	2,1
Navarra (Comunidad Foral de)	1.046	928	95,3	90,5	3,3	4,7	7,1	14,3
País Vasco	2.584	3.060	73,6	77,0	13,2	12,3	27,7	23,7
Rioja (La)	215	226	96,7	96,0	14,9	6,2	9,3	17,3
Ceuta y Melilla	93	38	100,0	100,0	77,4	79,0	7,5	2,6
LIBROS EN SOPORTE PAPEL	65.942	68.378	78,7	80,7	6,8	6,6	24,4	22,4
Andalucía	6.792	6.605	95,4	93,6	9,2	6,5	6,4	6,1
Aragón	699	992	95,7	95,7	14,3	9,2	6,0	14,1
Asturias (Principado de)	526	617	98,1	96,1	17,7	12,8	14,6	19,9
Baleares (Illes)	816	765	97,7	96,6	5,5	15,0	7,1	10,3
Canarias	824	695	97,1	96,0	11,9	13,4	9,2	11,5
Cantabria	292	251	98,3	97,6	13,0	12,4	24,7	25,5
Castilla y León	1.729	2.190	83,2	68,2	9,7	9,1	16,4	14,9
Castilla-La Mancha	568	722	98,6	98,8	9,9	10,9	12,5	3,5
Cataluña	20.758	20.926	74,2	77,9	2,7	2,8	39,0	37,3
Comunitat Valenciana	3.533	3.634	89,4	94,4	17,2	16,1	12,2	7,2
Extremadura	343	364	98,0	98,9	28,3	21,4	6,1	1,9
Galicia	2.234	2.298	88,7	87,2	9,5	6,4	14,1	15,0
Madrid (Comunidad de)	23.366	24.564	71,7	75,4	5,6	5,9	23,1	20,0
Murcia (Región de)	491	501	95,7	98,2	27,3	21,8	3,7	2,2
Navarra (Comunidad Foral de)	612	699	92,0	87,4	5,6	6,2	11,4	11,6
País Vasco	2.139	2.379	68,3	70,5	10,9	15,0	28,1	25,3
Rioja (La)	168	148	98,8	93,9	18,5	8,1	11,9	20,9
Ceuta y Melilla	52	28	100,0	100,0	84,6	78,6	3,8	3,6
LIBROS EN OTROS SOPORTES	23.188	22.424	98,7	98,8	15,1	16,5	16,3	17,6
Andalucía	2.829	2.889	98,6	98,2	34,3	34,0	3,2	2,7
Aragón	159	184	98,1	100,0	0,6	2,2	5,7	5,4
Asturias (Principado de)	131	151	99,2	100,0	8,4	9,9	11,5	7,3
Baleares (Illes)	46	46	100,0	100,0	15,2	6,5	10,9	13,0
Canarias	242	189	100,0	100,0	33,5	49,7	5,4	3,2
Cantabria	80	27	100,0	100,0	15,0	66,7	21,3	3,7
Castilla y León	555	330	98,9	90,0	3,1	10,3	2,0	4,2
Castilla-La Mancha	98	186	100,0	99,5	0,0	44,6	17,3	14,5
Cataluña	5.697	4.826	97,7	99,2	22,7	30,6	24,9	25,4
Comunitat Valenciana	1.050	1.357	94,4	95,1	16,3	23,5	9,9	5,5
Extremadura	348	172	100,0	100,0	0,0	1,2	2,9	0,0
Galicia	260	579	100,0	100,0	3,8	9,8	5,4	3,5
Madrid (Comunidad de)	10.516	10.386	99,6	99,4	7,3	5,4	18,2	22,0
Murcia (Región de)	210	104	99,5	98,1	16,2	15,4	8,1	1,9
Navarra (Comunidad Foral de)	434	229	100,0	100,0	0,2	0,4	0,9	22,7
País Vasco	445	681	98,7	99,6	24,3	2,8	25,8	18,1
Rioja (La)	47	78	89,4	100,0	2,1	2,6	0,0	10,3
Ceuta y Melilla	41	10	100,0	100,0	68,3	80,0	12,2	0,0

Fuente: MECD. Estadística de la edición española de libros con ISBN

14.9 Libros en soporte distinto de papel inscritos en ISBN por formato⁽¹⁾

	VALORES ABSOLUTOS		DISTRIBUCION PORCENTUAL	
	2013	2014	2013	2014
TOTAL	23.188	22.424	100	100
EDICIÓN ELECTRÓNICA	23.070	22.361	99,5	99,7
Archivos digitales	20.655	20.263	89,1	90,4
Pdf	7.959	7.391	34,3	33,0
ePub	8.084	8.352	34,9	37,2
Otros formatos	4.612	4.520	19,9	20,2
CD-ROM	2.108	1.883	9,1	8,4
DVD	223	188	1,0	0,8
Otros	84	27	0,4	0,1
OTRAS EDICIONES	118	63	0,5	0,3
Audiolibro	37	23	0,2	0,1
Videolibro	80	40	0,3	0,2
Otros	1	0	0,0	0,0

Fuente: MECD. Estadística de la edición española de libros con ISBN

14.10 Libros en soporte distinto de papel inscritos en ISBN de edición electrónica por subsectores

	VALORES ABSOLUTOS		DISTRIBUCION PORCENTUAL	
	2013	2014	2013	2014
TOTAL	23.070	22.361	100	100
Infantil y Juvenil	1.257	1.143	5,4	5,1
Libros de texto	3.818	4.131	16,5	18,5
Creación literaria	5.430	5.207	23,5	23,3
Ciencias Sociales y Humanidades	7.166	7.454	31,1	33,3
Científicos y Técnicos	3.432	2.907	14,9	13,0
Tiempo libre	952	1.105	4,1	4,9
Otros	1.015	414	4,4	1,9

Fuente: MECD. Estadística de la edición española de libros con ISBN

14.11 Libros en soporte distinto de papel inscritos en ISBN según características por comunidad autónoma

	TOTAL		EDICIÓN ELECTRÓNICA (En porcentaje)		OTRAS EDICIONES (En porcentaje)	
	2013	2014	2013	2014	2013	2014
TOTAL	23.188	22.424	99,5	99,7	0,5	0,3
Andalucía	2.829	2.889	99,2	99,4	0,8	0,6
Aragón	159	184	100,0	99,5	0,0	0,5
Asturias (Principado de)	131	151	100,0	99,3	0,0	0,7
Balears (Illes)	46	46	97,8	97,8	2,2	2,2
Canarias	242	189	100,0	99,5	0,0	0,5
Cantabria	80	27	100,0	100,0	0,0	0,0
Castilla y León	555	330	100,0	100,0	0,0	0,0
Castilla-La Mancha	98	186	99,0	100,0	1,0	0,0
Cataluña	5.697	4.826	99,0	99,5	1,0	0,5
Comunitat Valenciana	1.050	1.357	99,7	99,9	0,3	0,1
Extremadura	348	172	99,7	100,0	0,3	0,0
Galicia	260	579	98,5	100,0	1,5	0,0
Madrid (Comunidad de)	10.516	10.386	99,8	99,9	0,2	0,1
Murcia (Región de)	210	104	100,0	100,0	0,0	0,0
Navarra (Comunidad Foral de)	434	229	100,0	100,0	0,0	0,0
País Vasco	445	681	98,7	99,6	1,3	0,4
Rioja (La)	47	78	100,0	100,0	0,0	0,0
Ceuta y Melilla	41	10	97,6	100,0	2,4	0,0

Fuente: MECD. Estadística de la edición española de libros con ISBN

(1) Ver nota a este cuadro en Notas metodológicas

14.12 Editores con actividad y libros editados inscritos en ISBN por características del editor⁽¹⁾

	EDITORES		LIBROS INSCRITOS EN ISBN		PRODUCCIÓN MEDIA	
	2013	2014	2013	2014	2013	2014
TOTAL	3.086	3.109	89.130	90.802	29	29
NATURALEZA JURÍDICA DEL EDITOR						
Pública	336	323	7.998	8.198	24	25
Privada	2.750	2.786	81.132	82.604	30	30
VOLUMEN DE PRODUCCIÓN						
Más de 700 libros	10	16	17.045	22.672	1.705	1.417
De 500 a 700 libros	17	9	10.079	5.389	593	599
De 400 a 499 libros	7	9	3.173	3.993	453	444
De 300 a 399 libros	15	17	5.164	5.844	344	344
De 200 a 299 libros	28	24	6.755	6.042	241	252
De 100 a 199 libros	99	94	13.752	12.661	139	135
De 50 a 99 libros	145	165	10.134	11.532	70	70
De 40 a 49 libros	72	67	3.181	3.015	44	45
De 30 a 39 libros	108	85	3.668	2.929	34	34
De 20 a 29 libros	159	188	3.800	4.437	24	24
De 10 a 19 libros	426	406	5.747	5.536	13	14
De 5 a 9 libros	549	560	3.662	3.746	7	7
De 2 a 4 libros	833	861	2.352	2.398	3	3
1 libro	618	608	618	608	1	1

Fuente: MECD. Estadística de la edición española de libros con ISBN

14.13 Editores con actividad y libros editados inscritos en ISBN por comunidad autónoma⁽¹⁾

	EDITORES		LIBROS INSCRITOS EN ISBN		PRODUCCIÓN MEDIA	
	2013	2014	2013	2014	2013	2014
TOTAL	3.086	3.109	89.130	90.802	29	29
Andalucía	403	379	9.621	9.494	24	25
Aragón	83	86	858	1.176	10	14
Asturias (Principado de)	47	57	657	768	14	13
Baleares (Illes)	42	37	862	811	21	22
Canarias	53	52	1.066	884	20	17
Cantabria	27	29	372	278	14	10
Castilla y León	116	122	2.284	2.520	20	21
Castilla-La Mancha	57	60	666	908	12	15
Cataluña	649	653	26.455	25.752	41	39
Comunitat Valenciana	255	274	4.583	4.991	18	18
Extremadura	40	40	691	536	17	13
Galicia	144	149	2.494	2.877	17	19
Madrid (Comunidad de)	961	945	33.882	34.950	35	37
Murcia (Región de)	35	46	701	605	20	13
Navarra (Comunidad Foral de)	29	37	1.046	928	36	25
País Vasco	117	122	2.584	3.060	22	25
Rioja (La)	20	17	215	226	11	13
Ceuta	3	2	55	24	18	12
Melilla	4	1	38	14	10	14
No procede (prefijo colectivo)	1	1	-	-	-	-

Fuente: MECD. Estadística de la edición española de libros con ISBN

(1) Ver nota a estos cuadros en Notas metodológicas