

Balance 2008

# Evolución de la criminalidad

ÁMBITO DE ACTUACIÓN DEL CUERPO NACIONAL  
DE POLICÍA Y DE LA GUARDIA CIVIL



GOBIERNO  
DE ESPAÑA

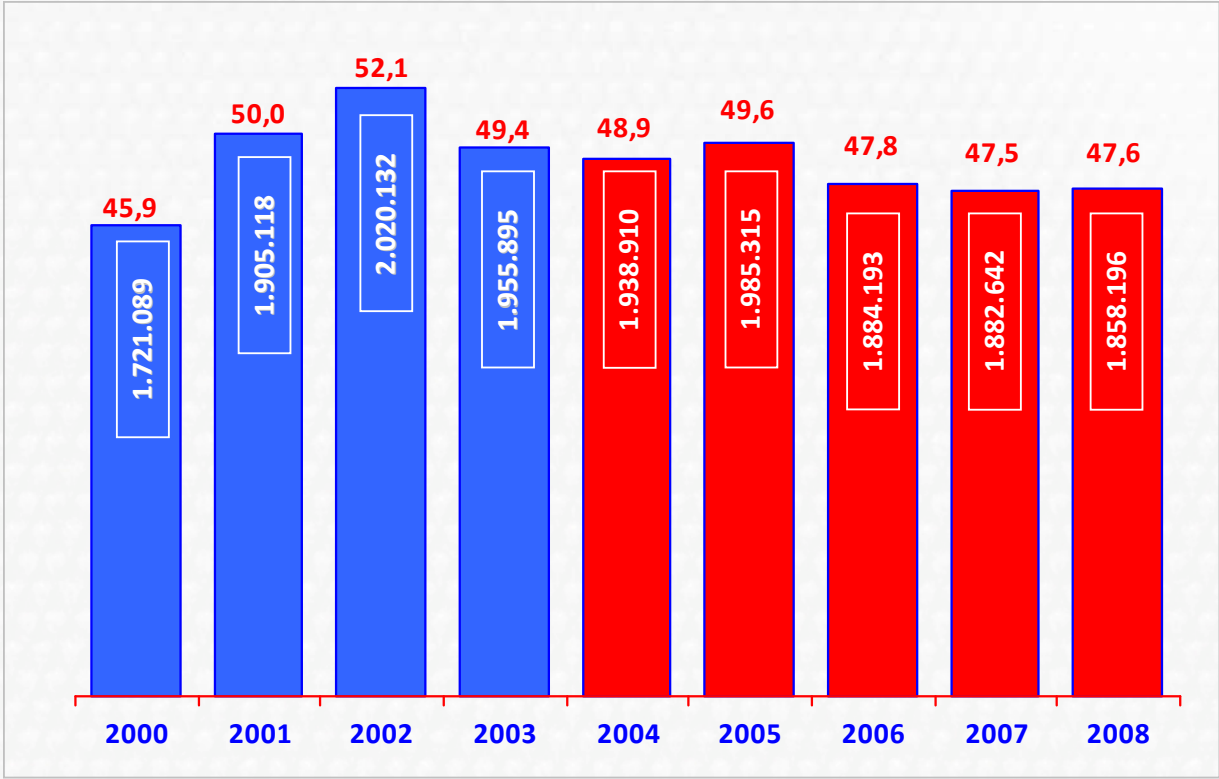
MINISTERIO  
DEL INTERIOR



GABINETE DE ESTUDIOS  
DE SEGURIDAD INTERIOR

SECRETARÍA DE ESTADO  
DE SEGURIDAD

**TERRITORIO 'MIR'**  
**TASA DE CRIMINALIDAD**  
Delitos y faltas por 1.000 habitantes

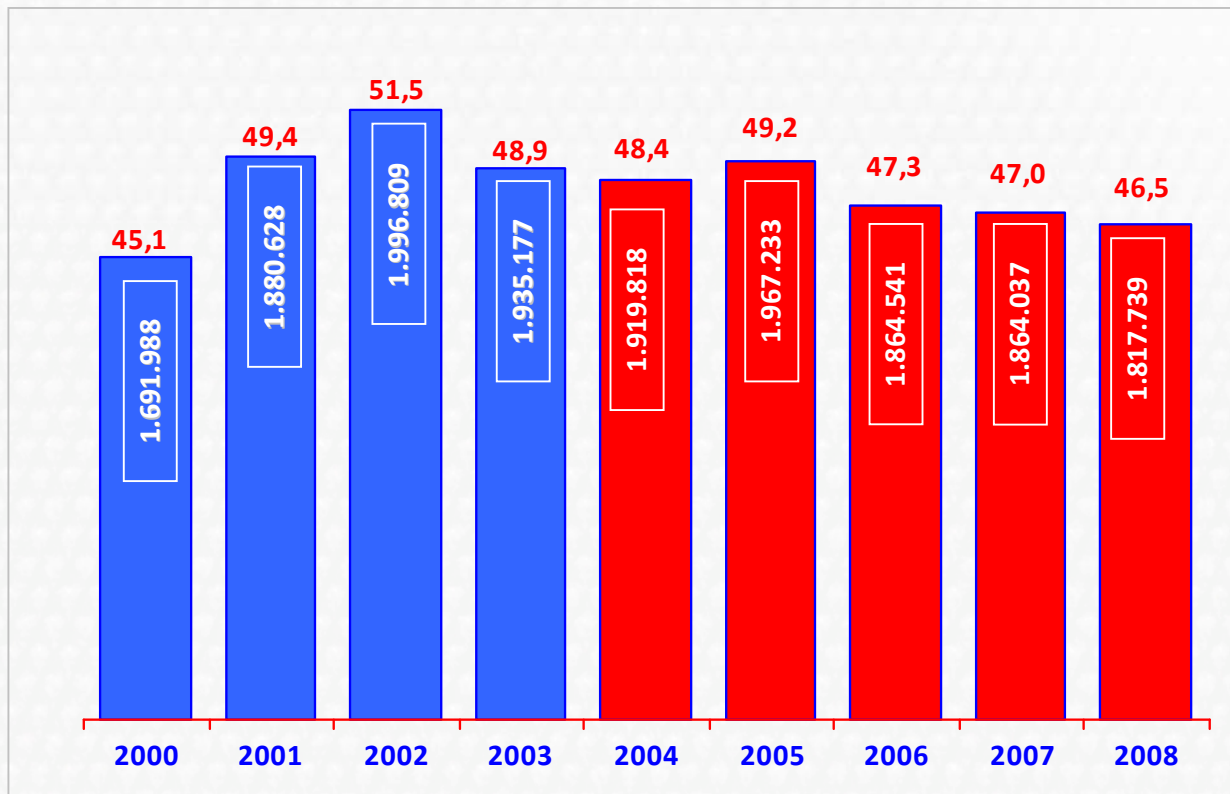


TERRITORIO 'MIR'

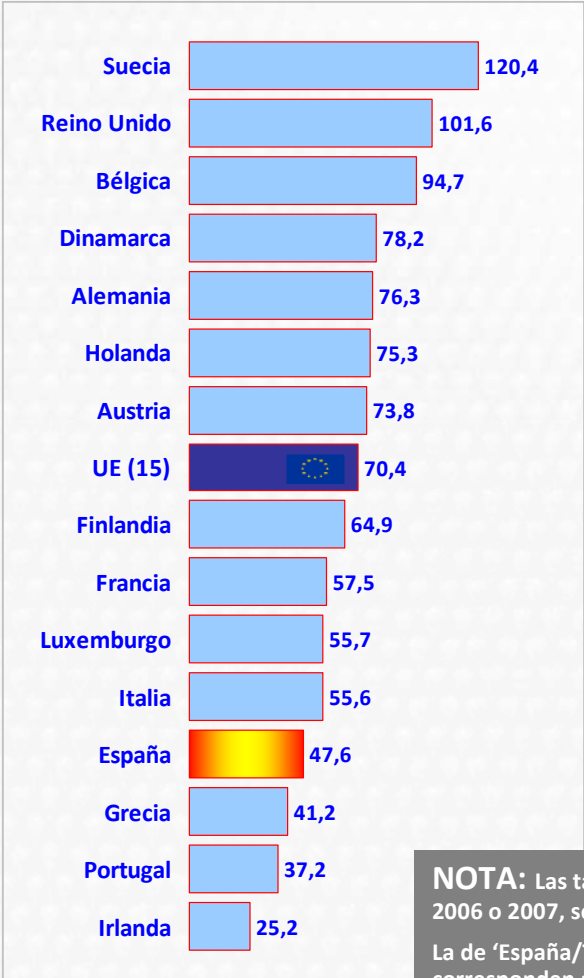
**TASA DE CRIMINALIDAD**

No incluidos 'delitos contra la seguridad vial'

Delitos y faltas por 1.000 habitantes



**TASA DE CRIMINALIDAD COMPARADA**  
 Infracciones penales por mil habitantes

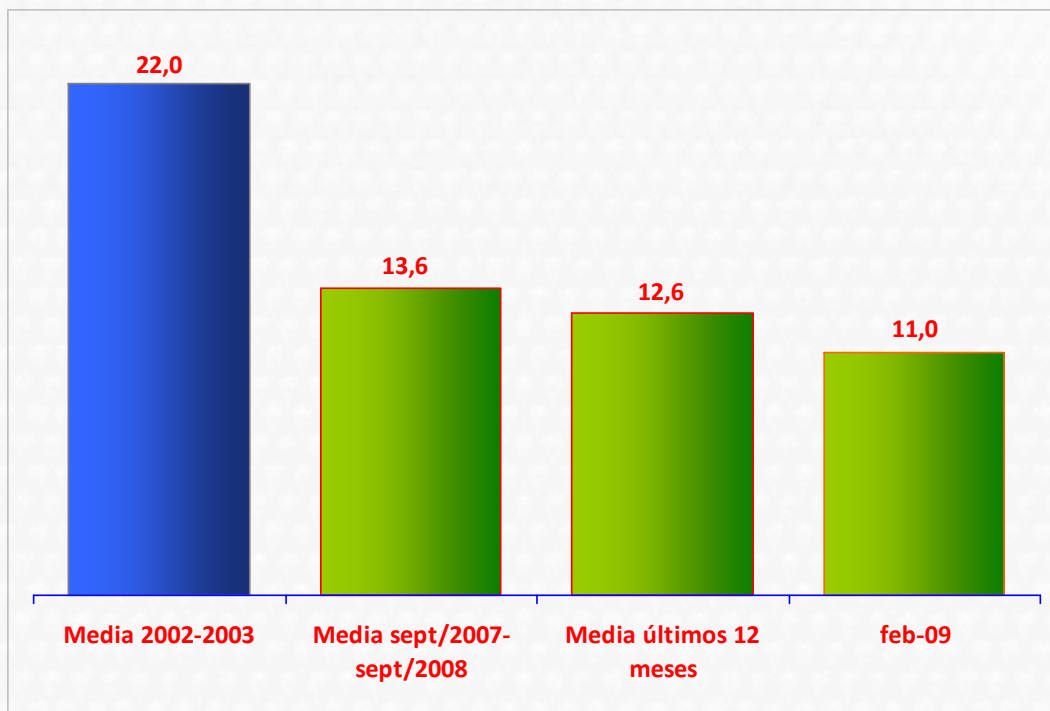


**NOTA:** Las tasas corresponden a los años 2006 o 2007, según cada país.  
 La de 'España/Territorio MIR' y la de Francia corresponden a diciembre de 2008.

Respuesta múltiple

**Percepción de la 'Inseguridad Ciudadana' como principal problema en España**

**Barómetros CIS**



## ¿Por qué Cuatro Indicadores?

- **Indicador I:** Delitos contra la vida, la integridad y la libertad de las personas.
  - **Indicador II:** Delitos contra el Patrimonio.
  - **Indicador III:** Faltas de Lesiones.
  - **Indicador IV:** Faltas de Hurto.
1. Porque en ellos se recogen adecuadamente las infracciones penales que suponen un **ataque directo** contra las personas –bien contra su vida o su integridad física y psíquica bien contra su libertad individual y sexual– o contra su propiedad y sus bienes.
  2. Porque los estudios demoscópicos y de victimización señalan que las infracciones que se agrupan en estos Indicadores están directamente asociados con la **percepción de seguridad o inseguridad** de los ciudadanos.
  3. Porque se corresponden con **criterios estadísticos y de análisis homologables** a los que se utilizan en los países de referencia de la **UE** y los que va a poner en marcha **EUROSTAT**.
  4. Porque su conversión en **tasas específicas de criminalidad** –y, por tanto, su relación con las cifras efectivas de población existente en cada momento– permiten observar las **tendencias** de fondo en la **evolución de la delincuencia** y la **eficacia de los servicios policiales** frente a la misma.

Territorio MIR**INFRACCIONES PENALES REGISTRADAS**

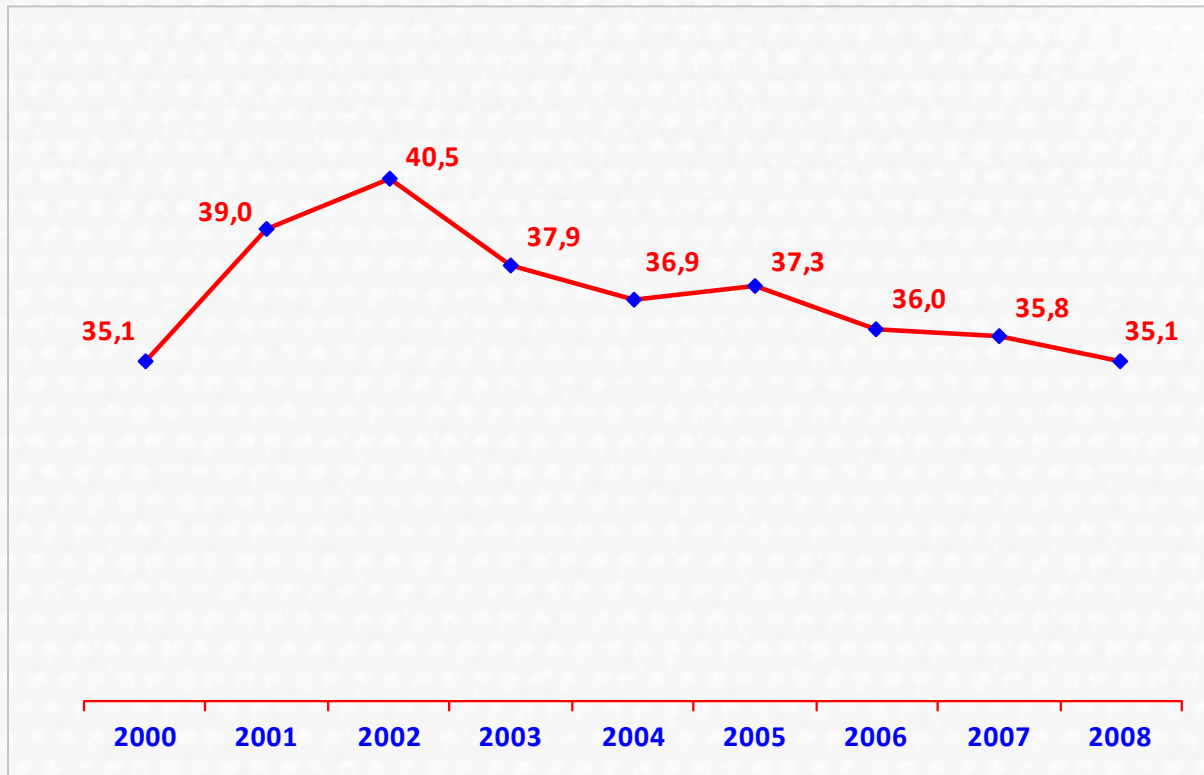
Ambito de actuación de CNP y Guardia Civil

|                                   |  | 2000             | 2001             | 2002             | 2003             | 2004             | 2005             | 2006             | 2007             | 2008             |
|-----------------------------------|--|------------------|------------------|------------------|------------------|------------------|------------------|------------------|------------------|------------------|
| <b>Indicadores Principales</b>    | <b>I.</b> Delitos contra vida, integridad y libertad personas  | 60.209           | 59.737           | 62.722           | 69.559           | 91.070           | 96.034           | 98.701           | 101.437          | 105.009          |
|                                   | <b>II.</b> Delitos contra el patrimonio  | 753.766          | 851.475          | 865.137          | 789.702          | 727.732          | 704.247          | 664.036          | 664.458          | 661.178          |
|                                   | <b>III.</b> Faltas de lesiones   | 77.264           | 80.295           | 83.212           | 83.773           | 80.585           | 86.625           | 86.970           | 84.378           | 81.241           |
|                                   | <b>IV.</b> Faltas de hurto   | 426.843          | 492.642          | 556.574          | 555.862          | 565.833          | 604.240          | 569.416          | 567.830          | 524.489          |
|                                   | <b>Total Indicadores Principales</b>   | <b>1.318.082</b> | <b>1.484.149</b> | <b>1.567.645</b> | <b>1.498.896</b> | <b>1.465.220</b> | <b>1.491.146</b> | <b>1.419.123</b> | <b>1.418.103</b> | <b>1.371.917</b> |
| <b>Otras Infracciones Penales</b> | Faltas de: Daños, Amenazas y Coacciones, Contra Intereses Generales, Contra el Orden Público. Y resto de delitos y otras faltas penales. | 403.007          | 420.969          | 452.486          | 457.006          | 473.690          | 494.169          | 465.070          | 464.539          | 486.280          |
| <b>Total DELITOS y FALTAS</b>     |  | <b>1.721.089</b> | <b>1.905.118</b> | <b>2.020.131</b> | <b>1.955.902</b> | <b>1.938.910</b> | <b>1.985.315</b> | <b>1.884.193</b> | <b>1.882.642</b> | <b>1.858.197</b> |

### Tasa de Criminalidad

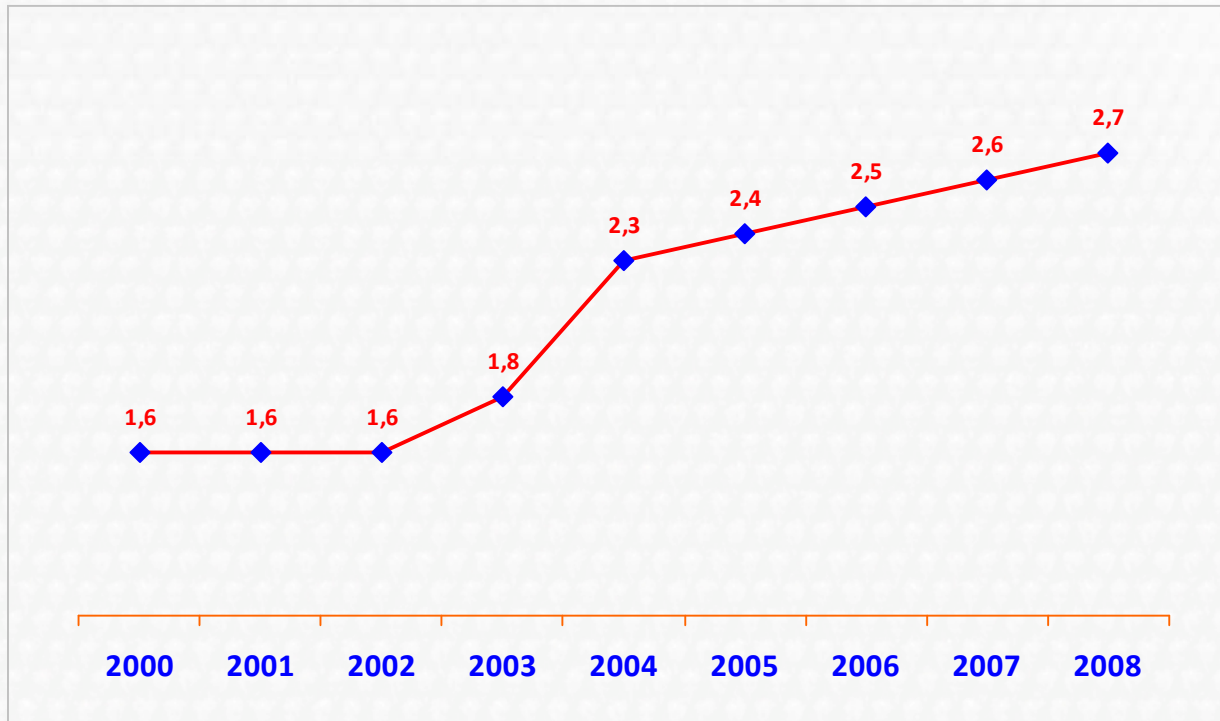
#### Indicadores Principales

Delitos y faltas por 1.000 habitantes



## España: ámbito de actuación de CNP y Guardia Civil

**Indicador I: Delitos contra la Vida, la Integridad y la Libertad de las Personas**  
Tasa por cada 1.000 habitantes

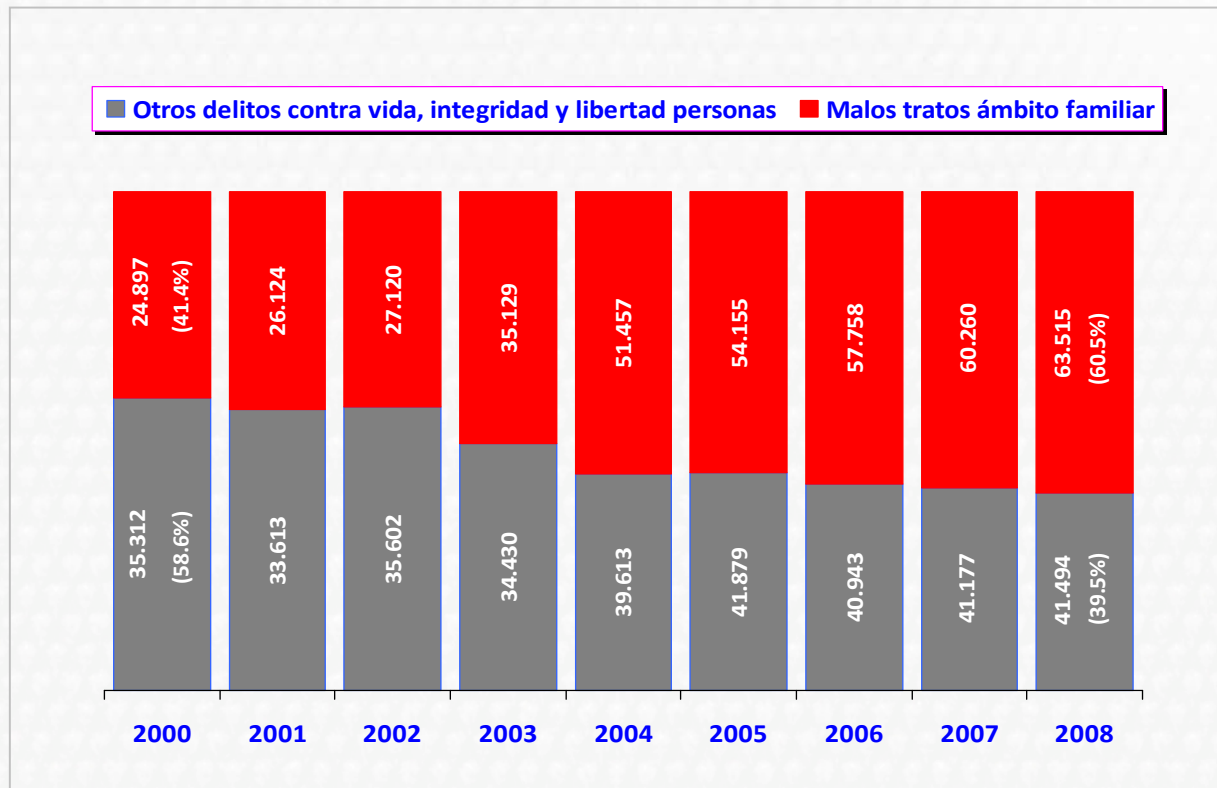


**Indicador I:**

Delitos contra la Vida, la Integridad  
y la Libertad de las Personas

España: ámbito de actuación de CNP y Guardia Civil

Evolución de los delitos de malos tratos en el ámbito familiar  
y otros contra la vida, la integridad y la libertad de las  
personas

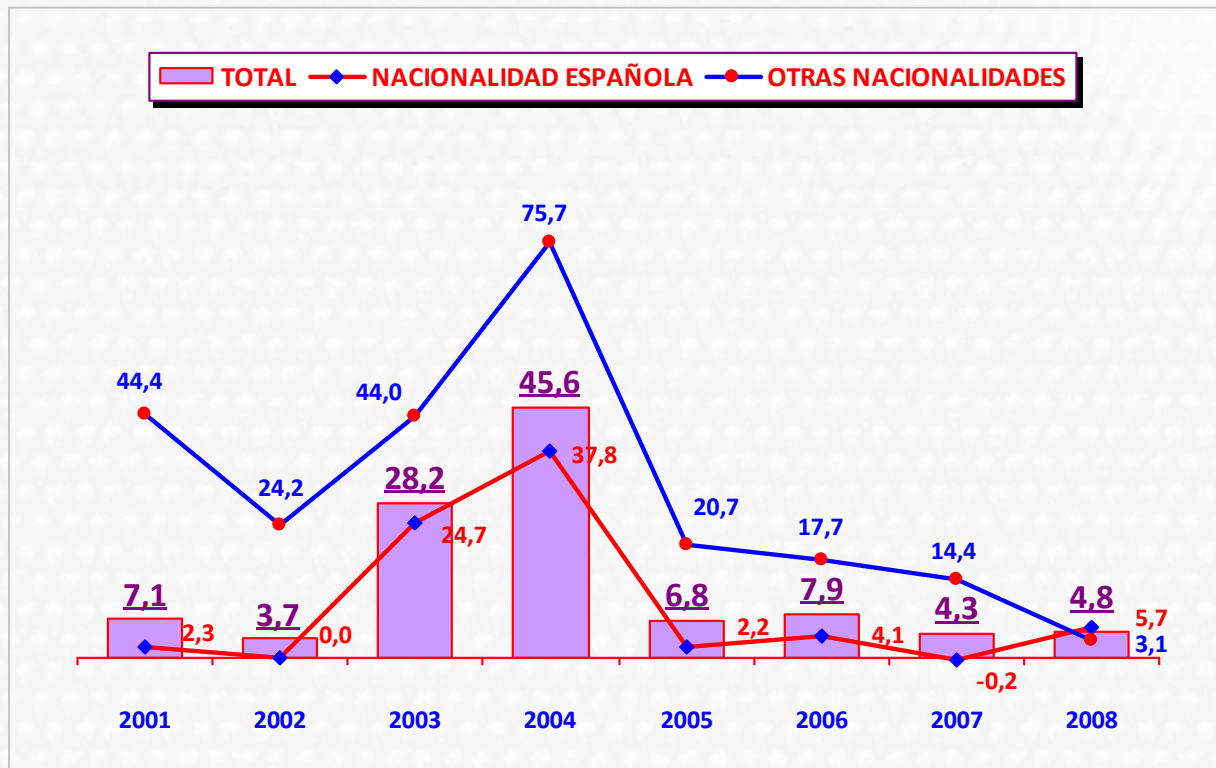


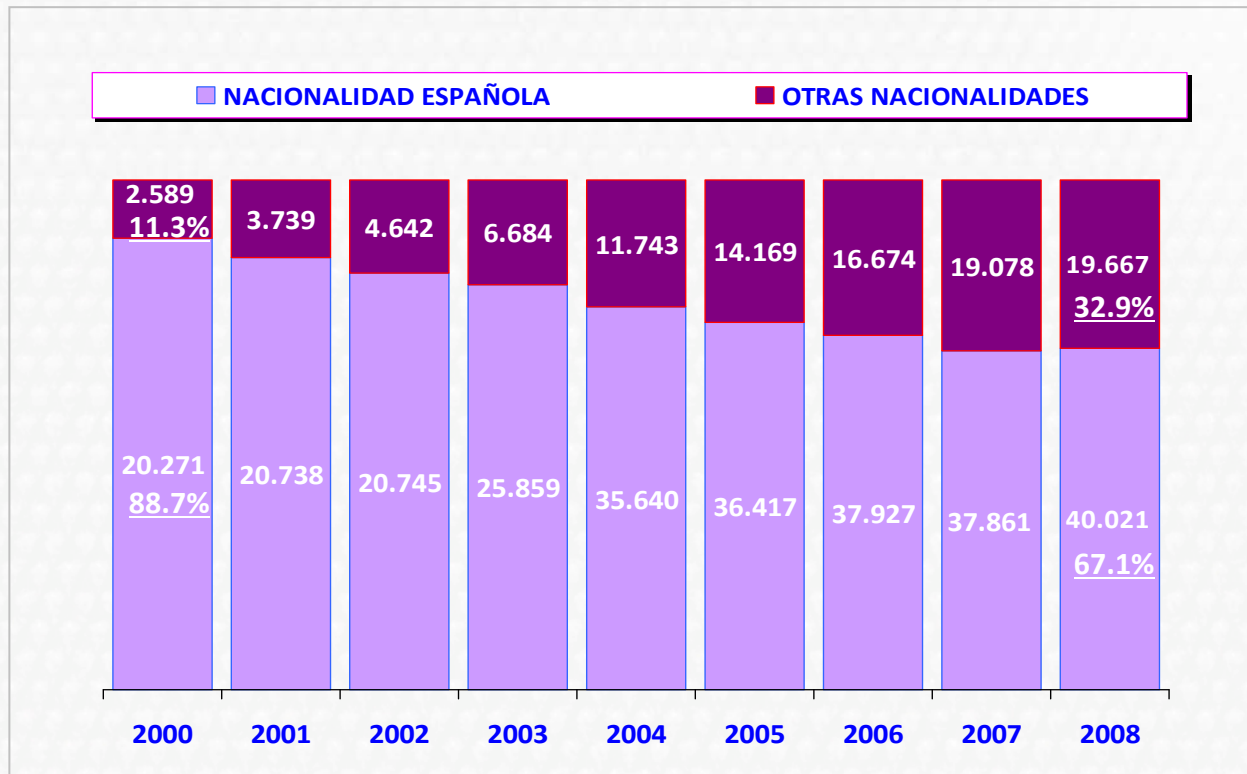
**Indicador I:**

Delitos contra la Vida, la Integridad  
y la Libertad de las Personas

## Mujeres víctimas de malos tratos en el ámbito familiar

Variación (%) de las 'victimizaciones' sobre el año anterior



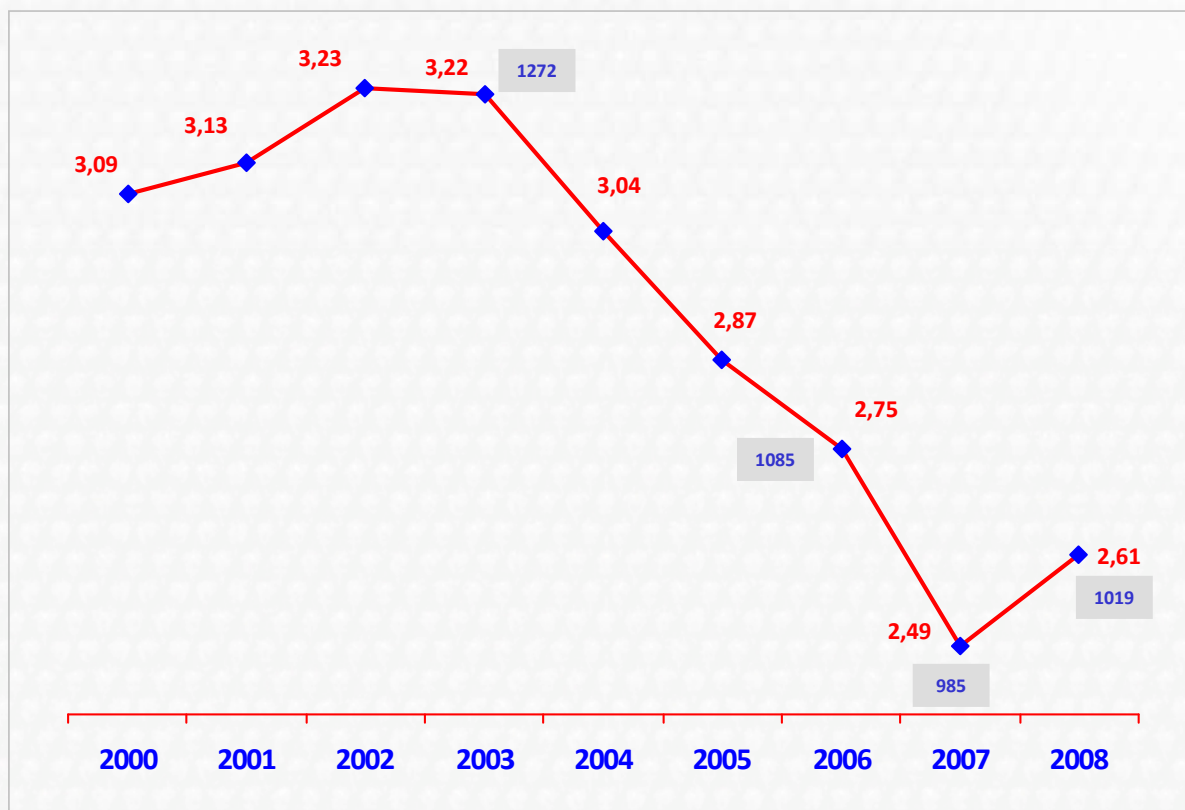
**Indicador I:**Delitos contra la Vida, la Integridad  
y la Libertad de las Personas**Mujeres víctimas de malos tratos  
en el ámbito familiar**

### Indicador I:

Delitos contra la Vida, la Integridad  
y la Libertad de las Personas

España: ámbito de actuación de CNP y Guardia Civil

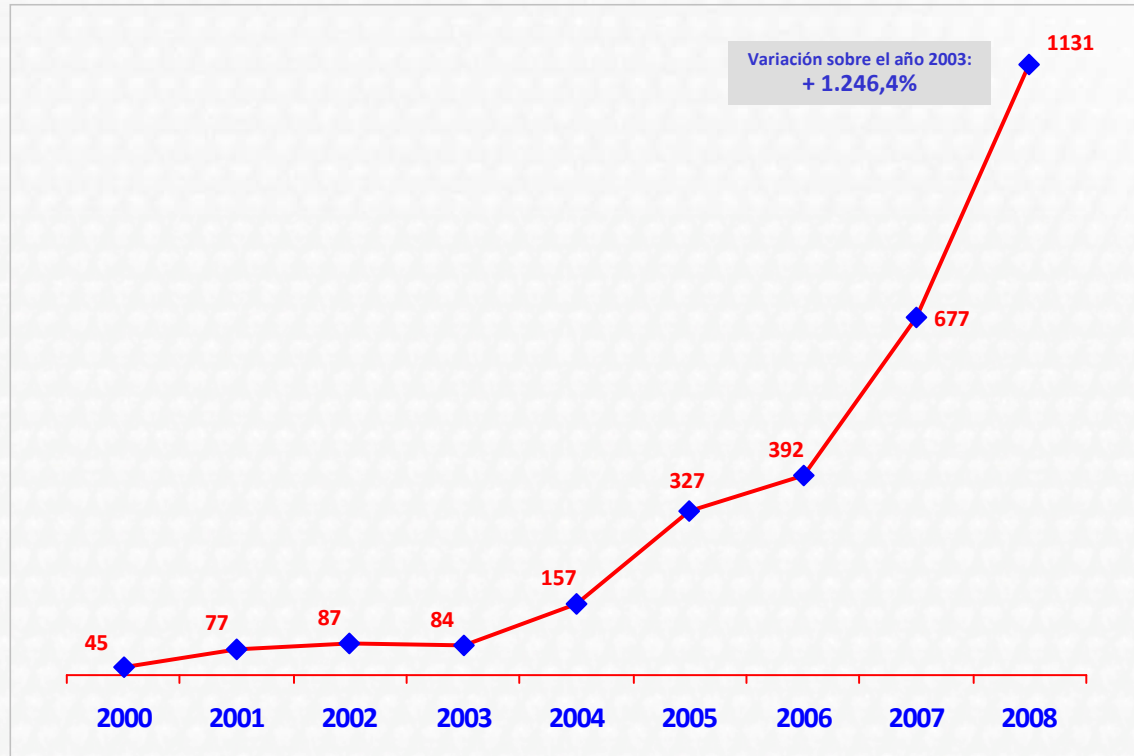
### Tasa de homicidios dolosos y asesinatos Por cada 100.000 habitantes



**Indicador I:**

Delitos contra la Vida, la Integridad  
y la Libertad de las Personas

España: ámbito de actuación de CNP y Guardia Civil  
**Delitos detectados y perseguidos de  
pornografía infantil**

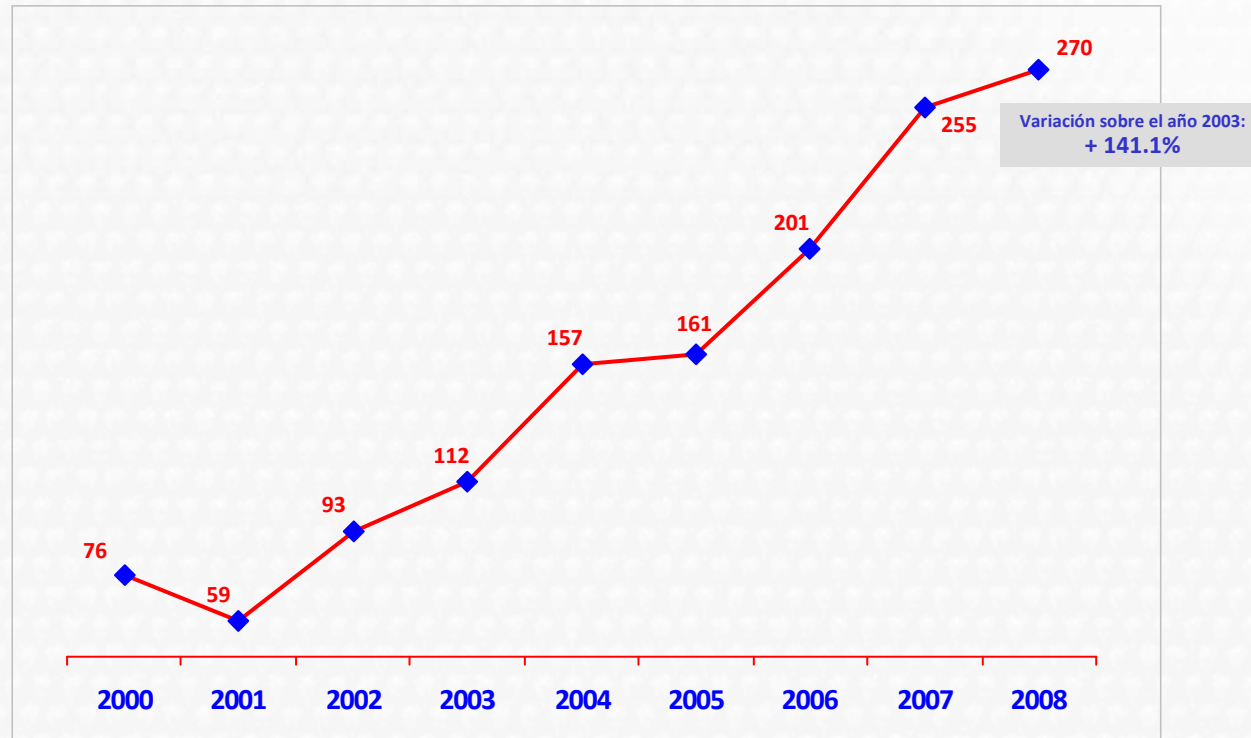


**Indicador I:**

Delitos contra la Vida, la Integridad  
y la Libertad de las Personas

España: ámbito de actuación de CNP y Guardia Civil

**Delitos detectados y perseguidos de  
corrupción de menores**

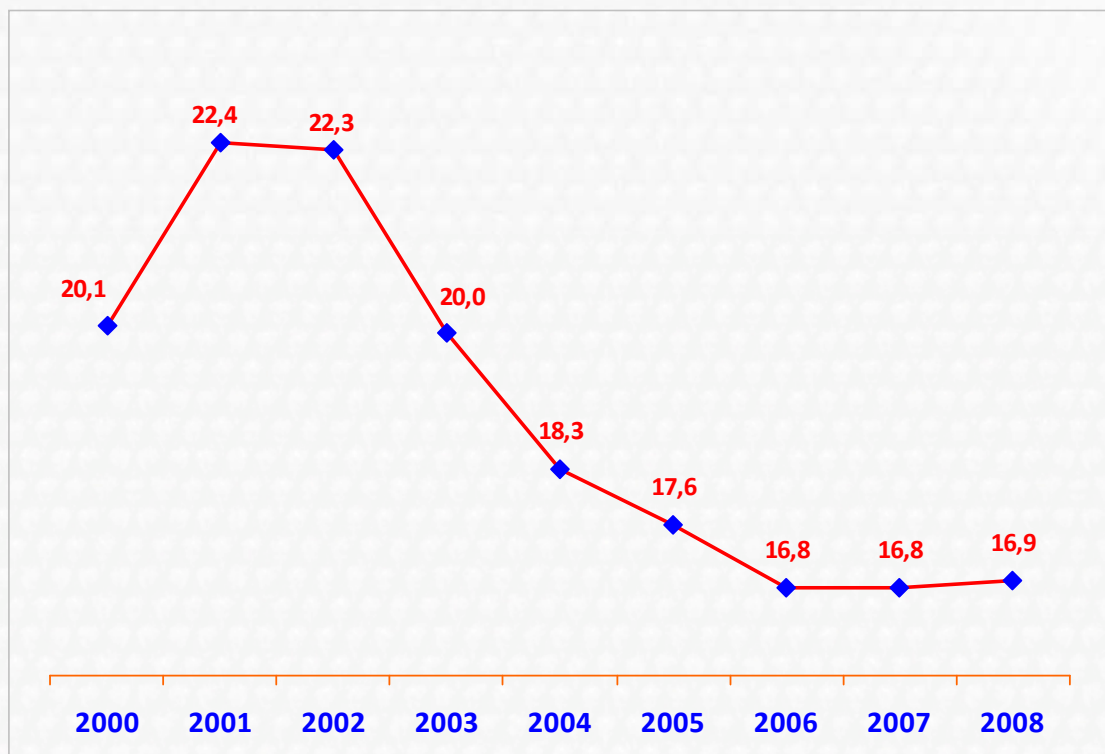




España: ámbito de actuación de CNP y Guardia Civil

### **Indicador II: Delitos contra el Patrimonio**

Tasa por cada 1.000 habitantes



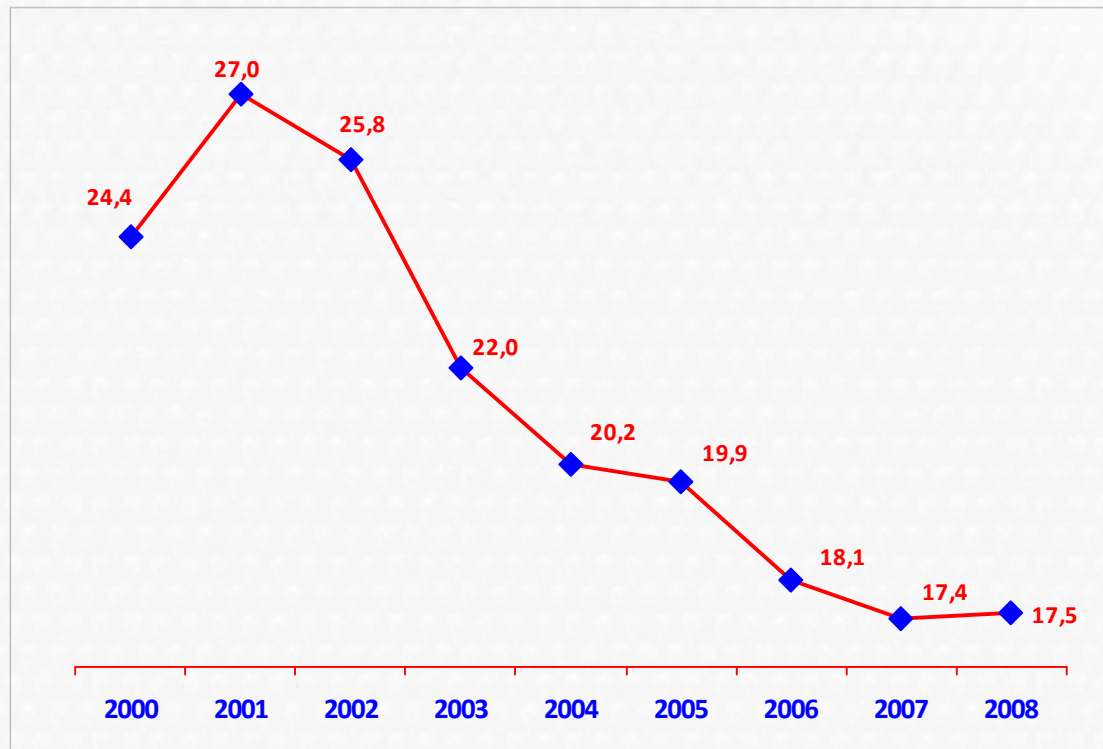
**Indicador II:**

Delitos contra el Patrimonio

España: ámbito de actuación de CNP y Guardia Civil

**Tasa de robos con violencia**

Por cada 10.000 habitantes



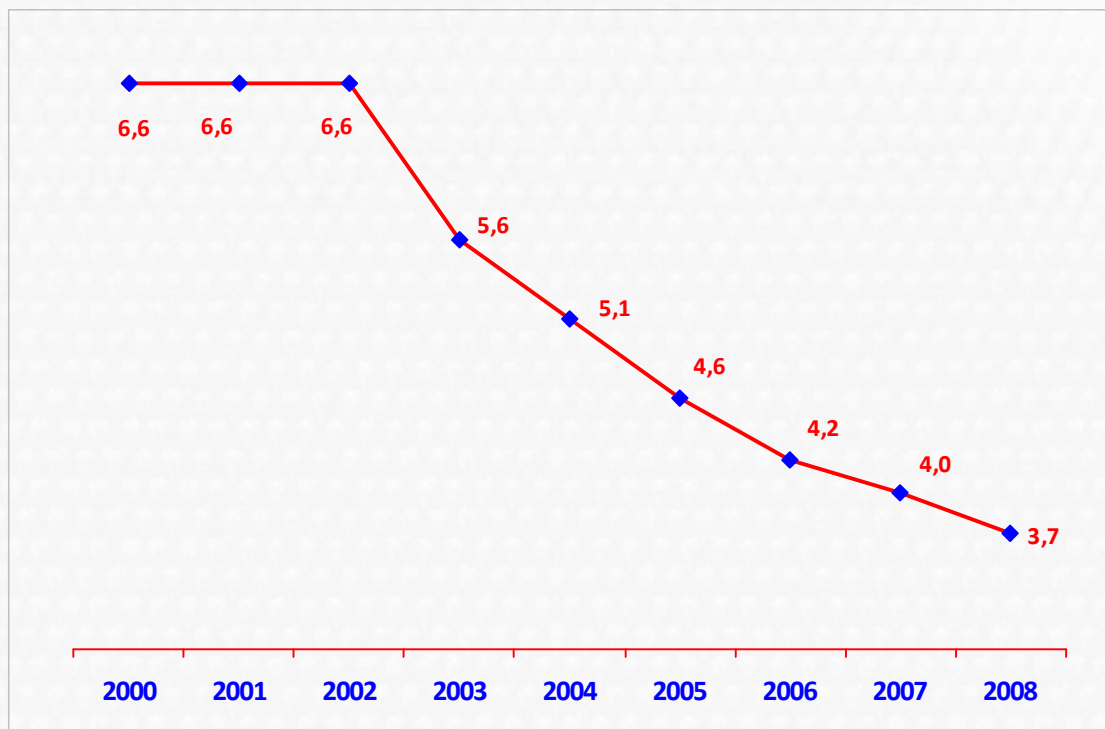
**Indicador II:**

Delitos contra el Patrimonio

España: ámbito de actuación de CNP y Guardia Civil

**Tasa de tirones en la vía pública**

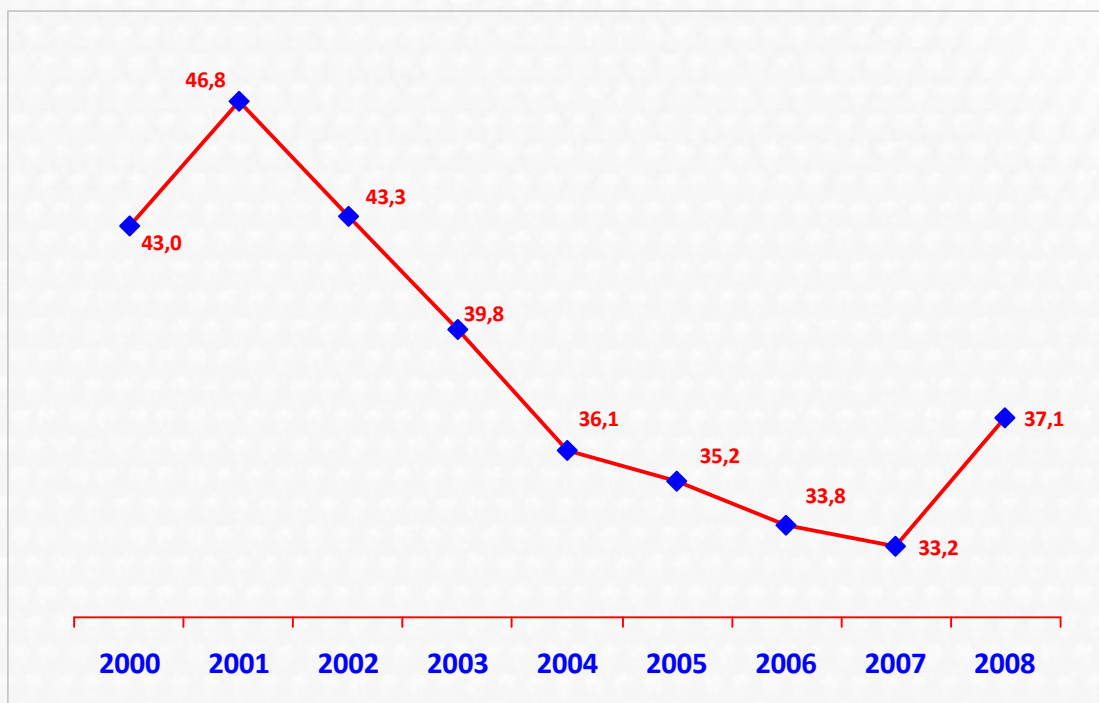
Por cada 10.000 habitantes





**Indicador II:**  
Delitos contra el Patrimonio

España: ámbito de actuación de CNP y Guardia Civil  
**Tasa de robos con fuerza en viviendas**  
Por cada **10.000 viviendas**

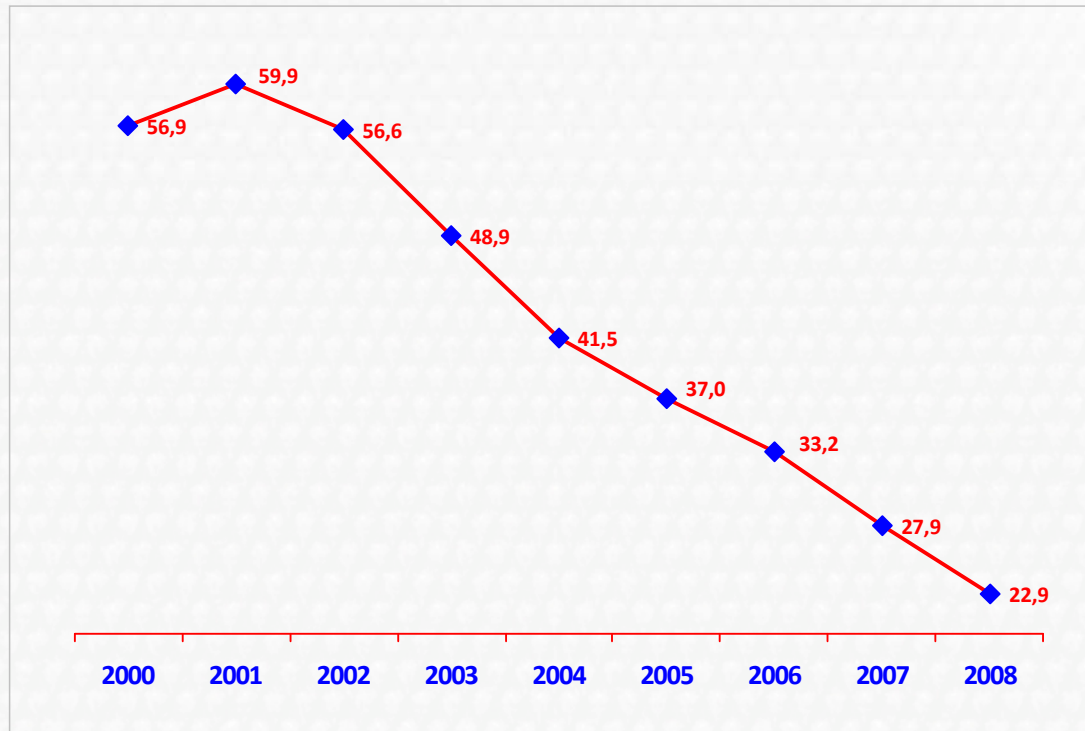


**Indicador II:**

Delitos contra el Patrimonio

España: ámbito de actuación de CNP y Guardia Civil**Tasa de sustracciones de vehículos**

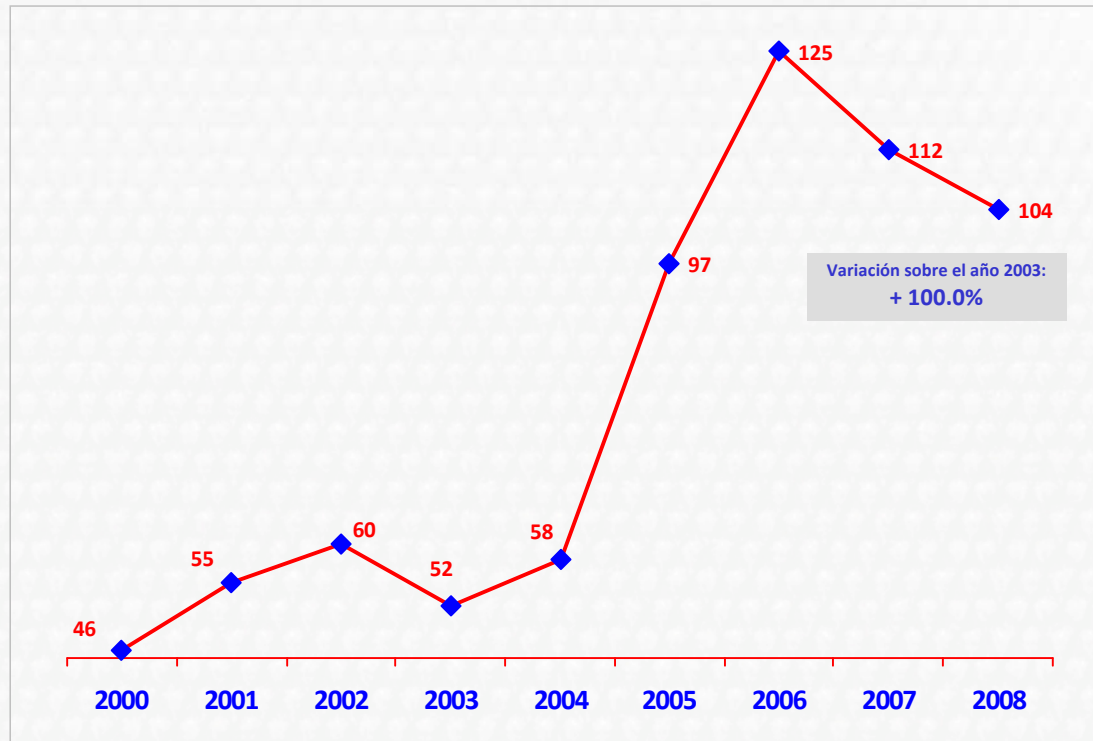
Por cada 10.000 vehículos del Parque de Automóviles



**Indicador II:**

Delitos contra el Patrimonio

España: ámbito de actuación de CNP y Guardia Civil

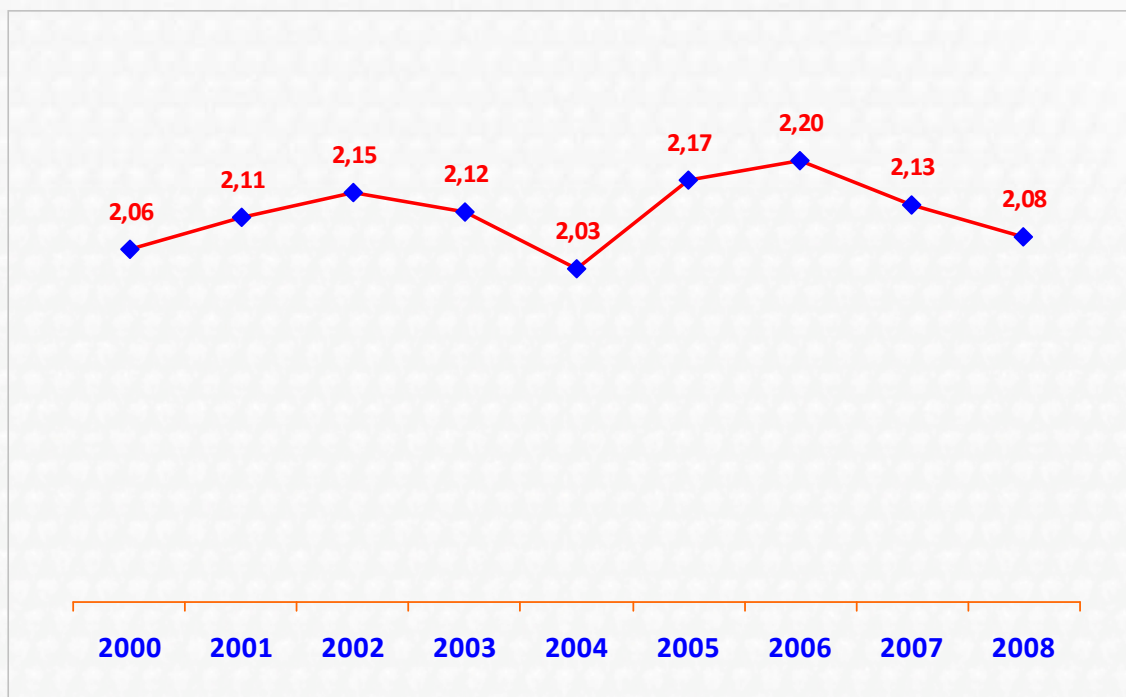
**Delitos perseguidos de blanqueo de capitales**



España: ámbito de actuación de CNP y Guardia Civil

**Indicador III: Faltas de Lesiones**

Tasa por cada 1.000 habitantes

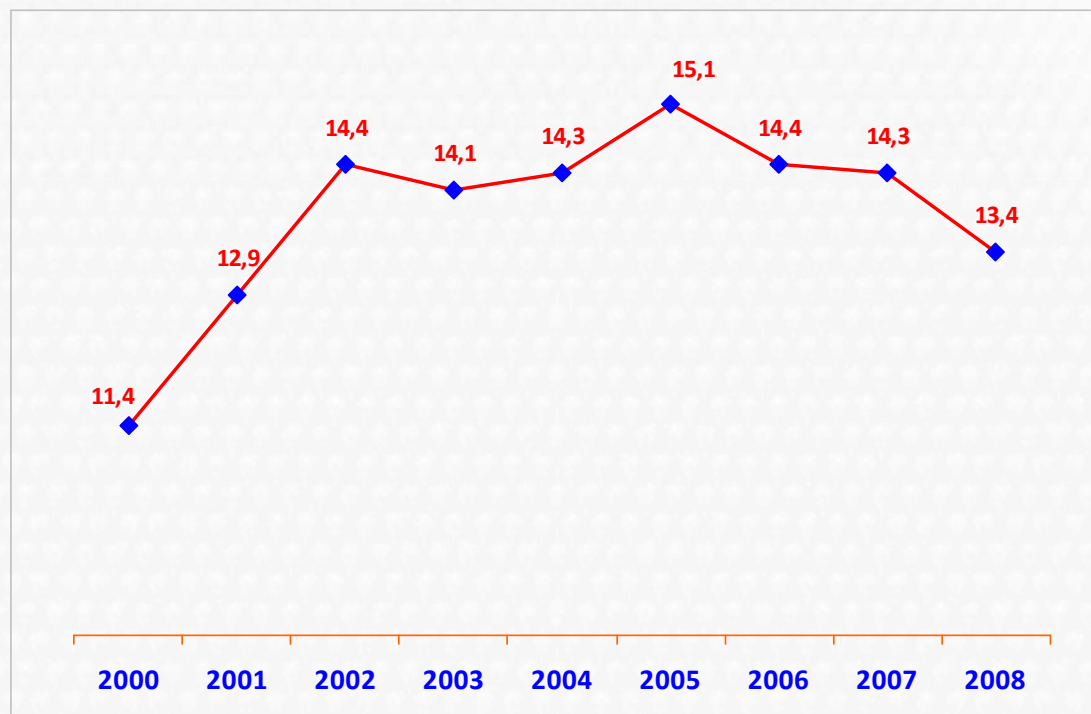




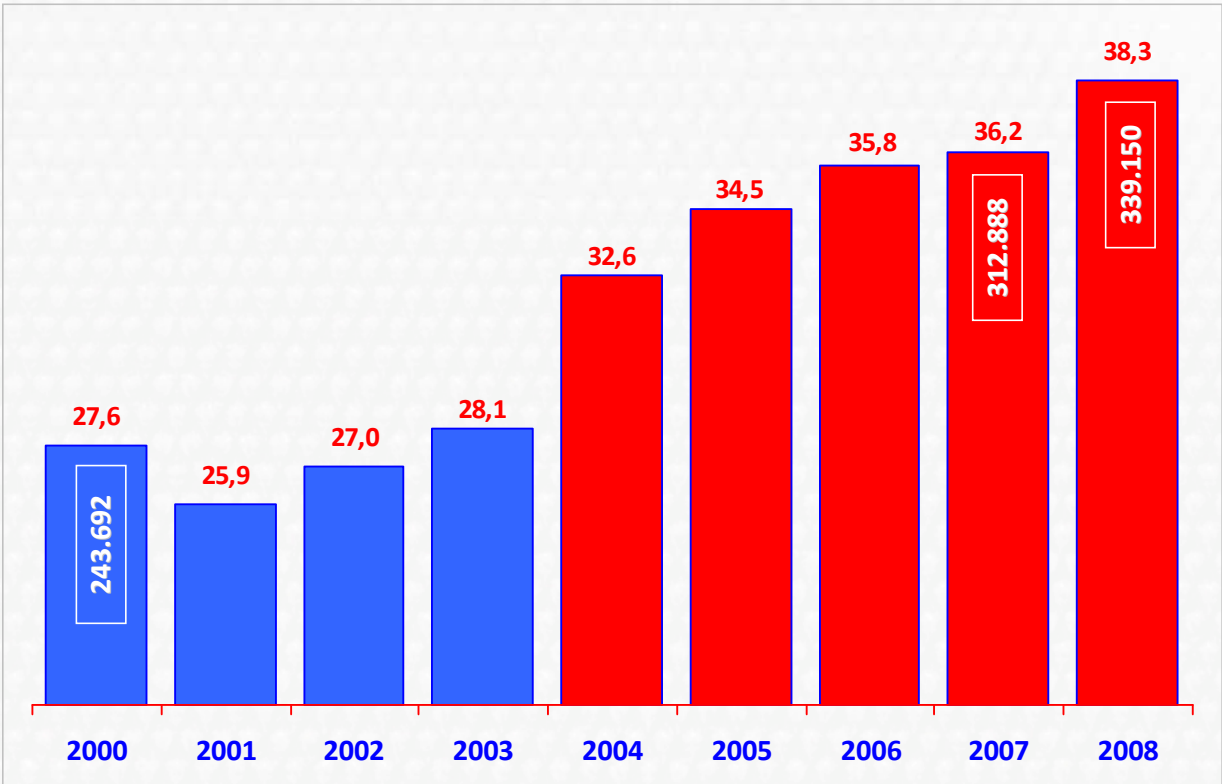
España: ámbito de actuación de CNP y Guardia Civil

**Indicador IV: Faltas de Hurto**

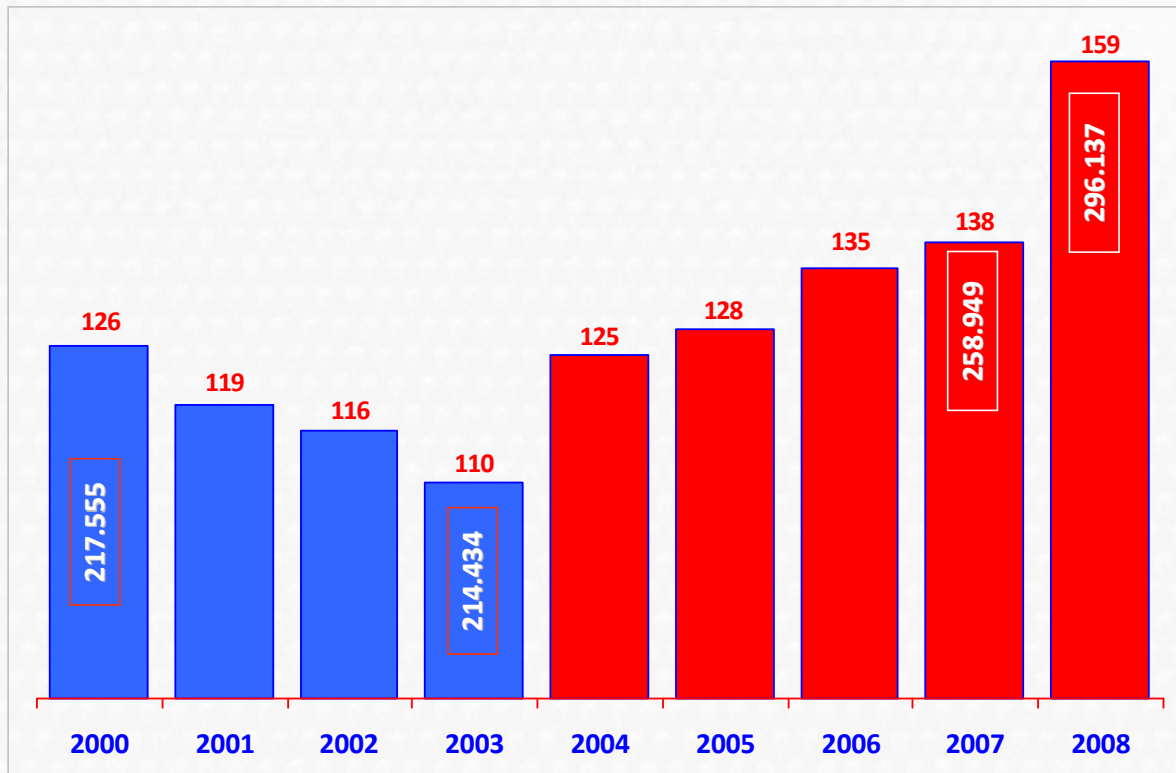
Tasa por cada 1.000 habitantes



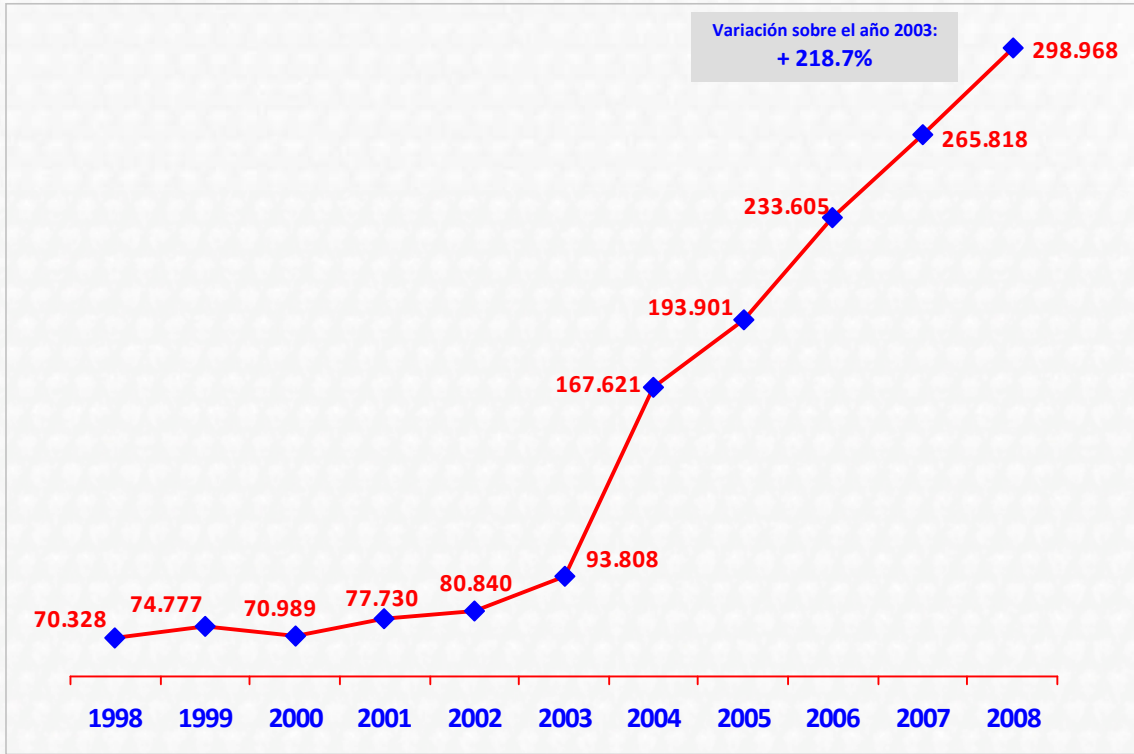
España: ámbito de actuación de CNP y Guardia Civil  
Indicadores de actividad y eficacia  
Tasa de delitos esclarecidos (%)



España: ámbito de actuación de CNP y Guardia Civil  
**Indicadores de actividad y eficacia**  
**Tasa de detenidos**  
Por cada 1.000 infracciones penales conocidas.



España: ámbito de actuación de CNP y Guardia Civil  
**Indicadores de actividad y eficacia**  
**Actas por posesión y consumo de drogas**



**PLAN PREVENCIÓN TRÁFICO Y CONSUMO DROGAS EN  
'CENTROS ESCOLARES Y ENTORNOS'**

**14 Fases (enero 2006-diciembre 2008)**

|                                    |        |
|------------------------------------|--------|
| Entrevistas con Directores Centros | 18.569 |
| Reuniones Juntas de Seguridad      | 849    |
| Detenidos                          | 391    |
| Puntos venta desactivados          | 256    |
| Denuncias consumo/tenencia         | 12.673 |

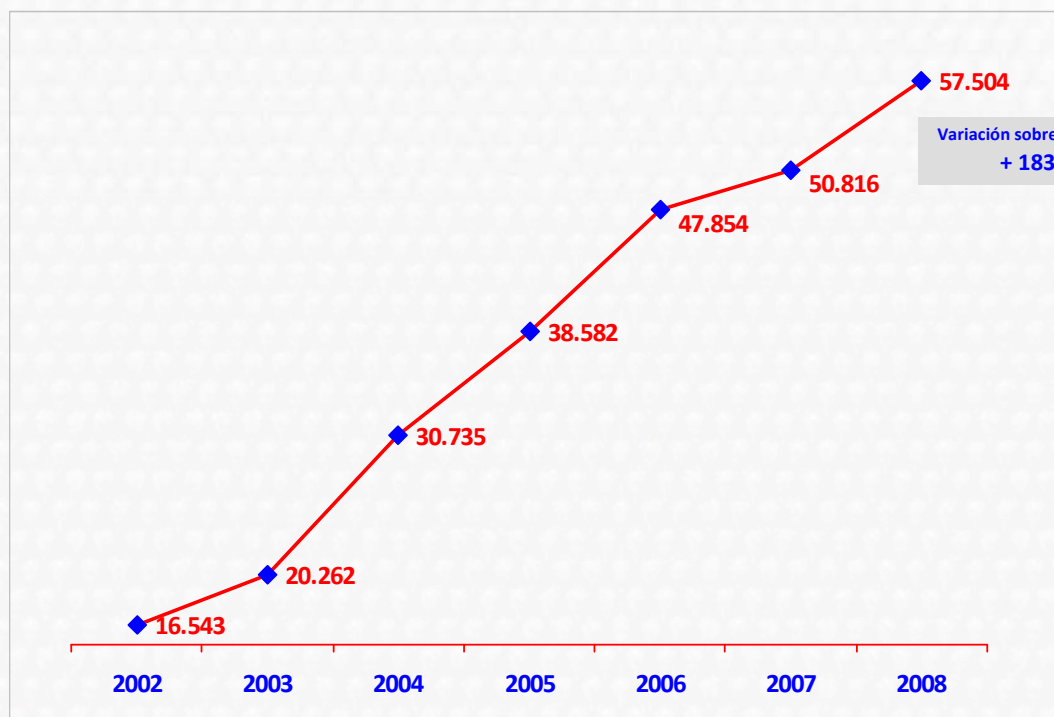
**PLAN PREVENCIÓN TRÁFICO Y CONSUMO DROGAS EN  
'LOCALES Y LUGARES DE OCIO'**

**14 Fases (enero 2006-diciembre 2008)**

|                                    |         |
|------------------------------------|---------|
| Reuniones con Asociaciones Vecinos | 2.988   |
| Reuniones con empresarios          | 9.424   |
| Detenidos                          | 3.034   |
| Puntos venta desactivados          | 967     |
| Denuncias consumo/tenencia         | 108.882 |
| Locales Inspeccionados             | 50.000  |
| Locales Denunciados                | 6.051   |

España: ámbito de actuación de CNP y Guardia Civil

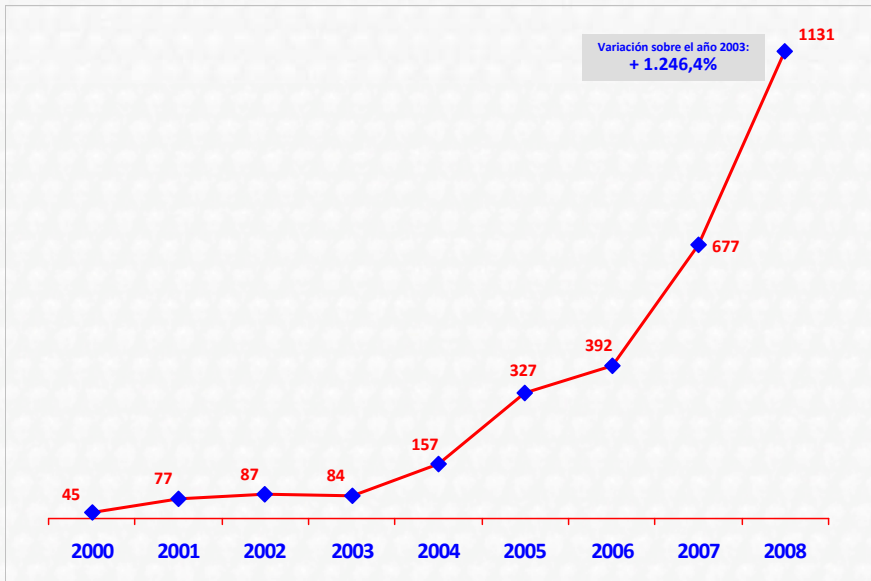
Indicadores de actividad y eficacia  
Actas por posesión de armas u objetos peligrosos



**Indicador I:**

Delitos contra la Vida, la Integridad y la Libertad de las Personas

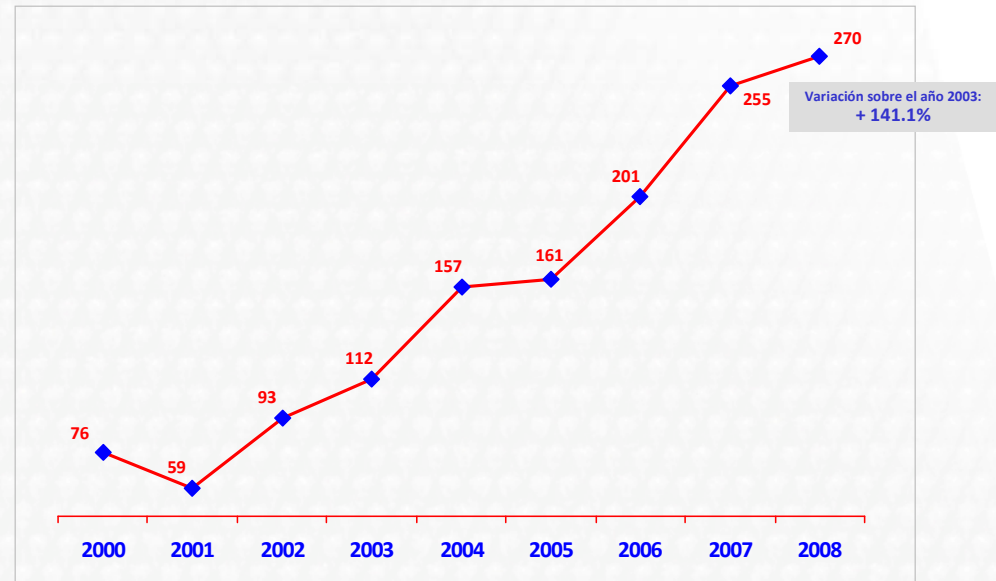
España: ámbito de actuación de CNP y Guardia Civil  
**Delitos detectados y perseguidos de pornografía infantil**



**Indicador I:**

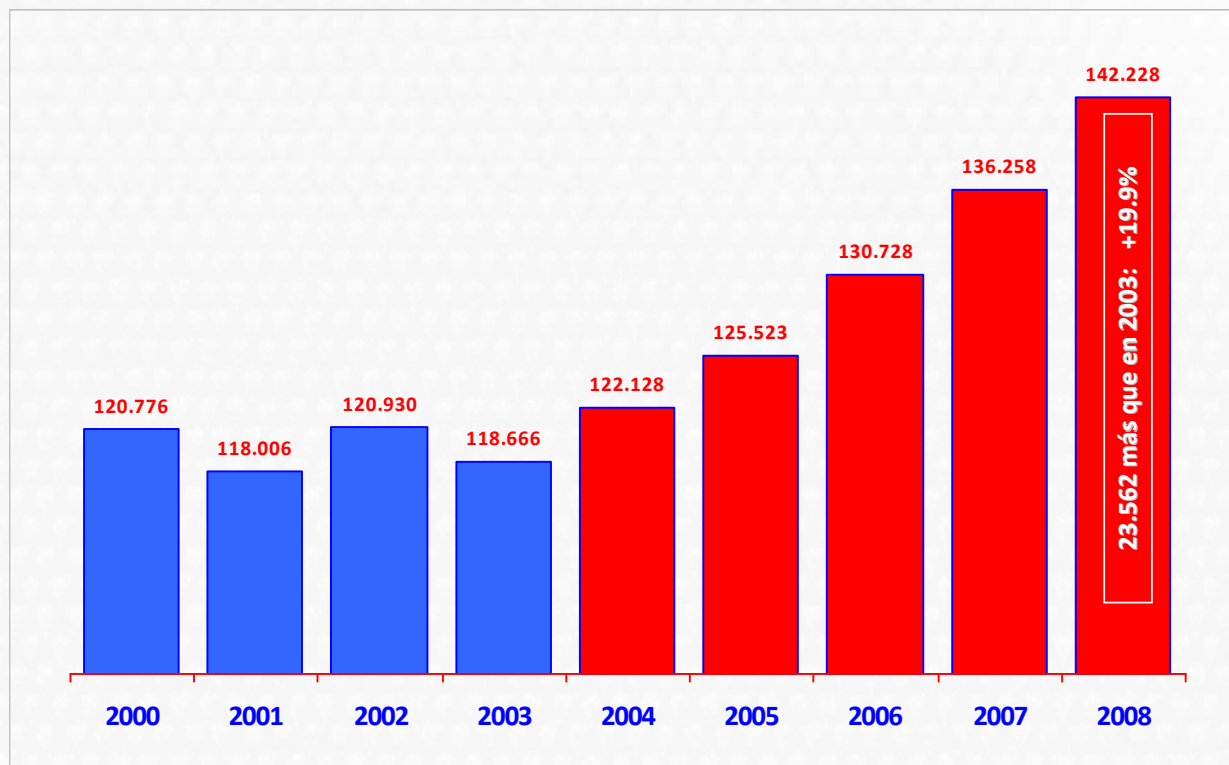
Delitos contra la Vida, la Integridad y la Libertad de las Personas

España: ámbito de actuación de CNP y Guardia Civil  
**Delitos detectados y perseguidos de corrupción de menores**

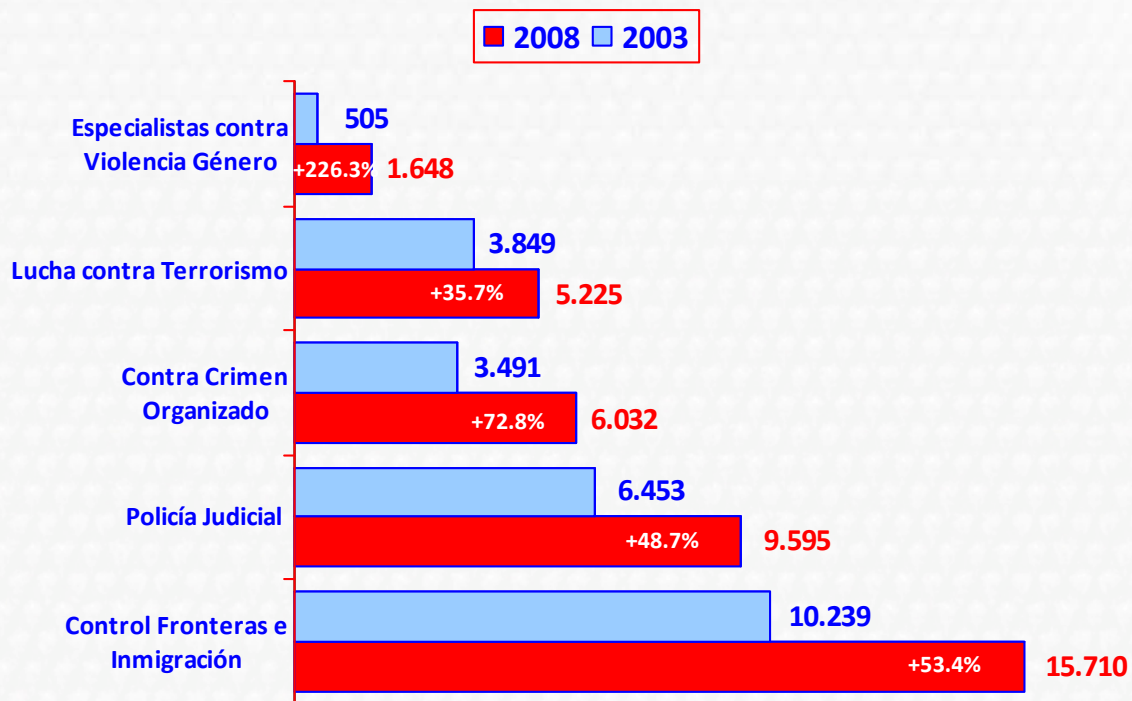


## Agentes Policiales Disponibles

### Cuerpo Nacional de Policía y Guardia Civil



Cuerpo Nacional de Policía y Guardia Civil  
**Recursos Humanos Disponibles frente a...**






## 'Sistema Estatal de Bases de Datos Policiales'

- **Bases Comunes de Datos Policiales** (acceso compartido para CNP y GC; extensión progresiva a Policías autonómicas y locales):
  - Antecedentes Policiales.
  - Sistema Automático de Identificación Dactilar (SAID)
  - ADN (Patrones Genéticos).
  - DNI
  - Listas de Embarque de Pasajeros (Sistema APIS: líneas aéreas, marítimas o terrestres).
  - Entrada Establecimientos Hoteleros.
  - Sistema Integral contra la Violencia de Género.
  - Bastidor de Vehículos (DGT)
  - Sistema de Información y Catálogo de Infraestructuras Críticas.
  - Bases de Datos sobre 'Armas', 'Embarcaciones', 'Pasaportes', 'Extranjeros'.
  - Sistema de Información sobre Personas Desaparecidas (funcionamiento en junio/09).
  
- **Bases Comunes y Restringidas de Datos Policiales** (acceso restringido a los servicios especializados):
  - Sistema de Registro de Investigaciones Antiterroristas (SICOA-**CNCA**)
  - Sistema de Registro de Investigaciones Contra el Crimen Organizado (Sistema SRI-**CICO**)



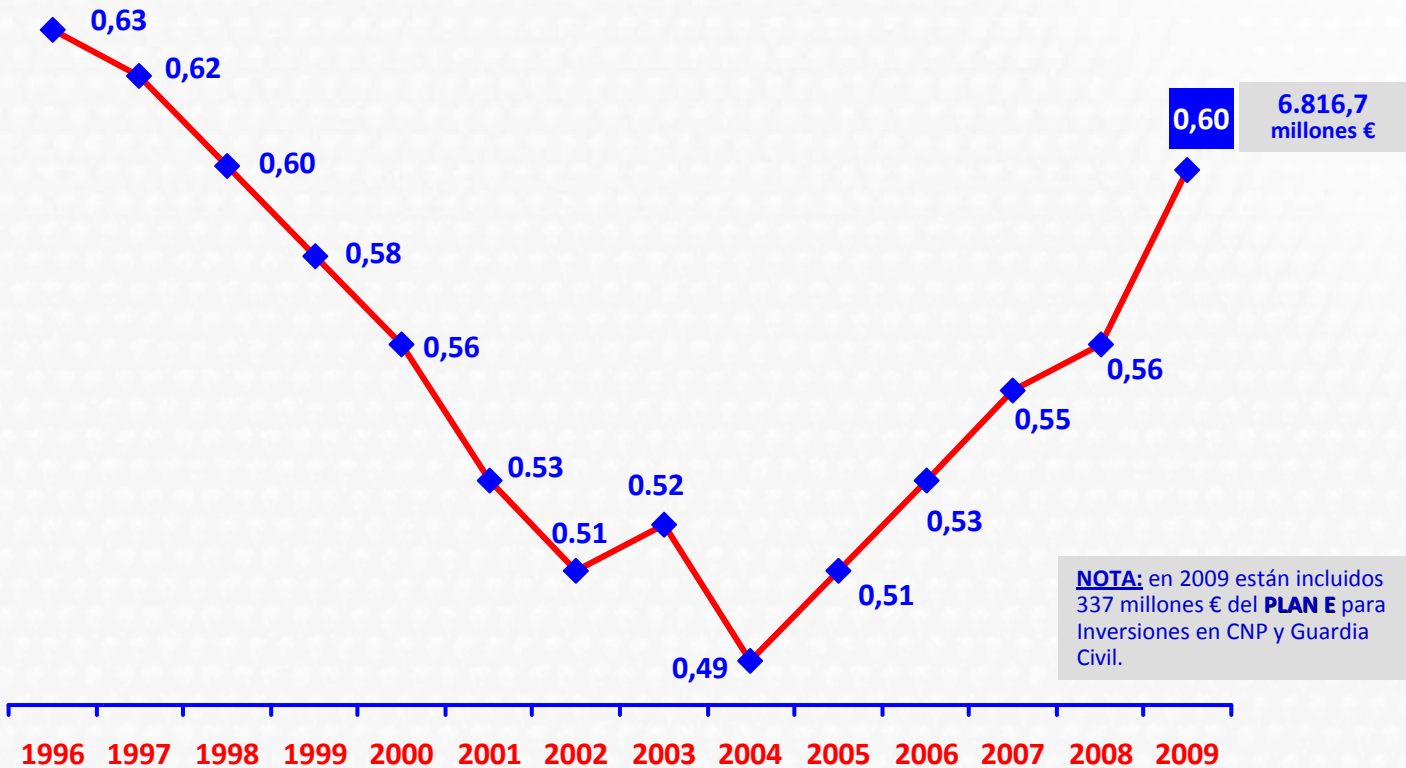
**Presupuestos Generales del Estado 2004 vs. 2009**  
**Dotaciones económicas para los Cuerpos y Servicios de la Seguridad del Estado**





### P.I.B. Y GASTO EN SEGURIDAD PUBLICA

Dotaciones económicas para los Cuerpos y Servicios de la Seguridad del Estado



# marzo\_2009

© marzo 2009



[www.mir.es](http://www.mir.es) |